KOTA PALU

MALU NTUVU

PEMERINTAH KOTA PALU

LAPORAN KEUANGAN

Untuk Tahun Yang Berakhir Sampai
Dengan 31 Desember 2024

2024

AUDITED

#BERGERAK LEBIH MAJU

WALI KOTA PALU
PROVINSI SULAWESI TENGAH

PERNYATAAN TANGGUNG JAWAB

Laporan Keuangan Pemerintah Kota Palu yang terdiri dari (a) Laporan Realisasi Anggaran (LRA); (b) Laporan Perubahan Saldo Anggaran Lebih (LP SAL); (c) Neraca; (d) Laporan Operasional (LO); (e) Laporan Arus Kas (LAK); (f) Laporan Perubahan Ekuitas (LPE); (g) Catatan atas Laporan Keuangan (CaLK) Tahun Anggaran 2024 sebagaimana terlampir adalah tanggung jawab kami.

Laporan Keuangan tersebut telah disusun berdasarkan sistem pengendalian intern yang memadai, dan isinya telah menyajikan informasi pelaksanaan anggaran, arus kas, posisi keuangan, perubahan saldo anggaran lebih, operasional, serta perubahan ekuitas dan catatan atas laporan keuangan secara layak sesuai dengan standar akuntansi pemerintahan.

Palu, 25 Mei 2025

WALI KOTA PALU

HADIANTO RASYID, SE

PEMERINTAH KOTA PALU
LAPORAN REALISASI ANGGARAN PENDAPATAN DAN BELANJA DAERAH
Untuk Tahun yang Berakhir Sampai Dengan 31 Desember 2024 dan 2023

(Dalam Rupiah)

URAIAN	Reff CaLK	ANGGARAN 2024	REALISASI 2024	(%)	REALISASI 2023
PENDAPATAN DAERAH	**5.1.1**	**1.832.026.953.429,00**	**1.702.611.948.540,64**	**92,94**	**1.469.308.277.706,32**
PENDAPATAN ASLI DAERAH (PAD)	**5.1.1.1**	**534.606.500.974,00**	**405.748.301.045,64**	**75,90**	**352.767.942.672,32**
Pajak Daerah	5.1.1.1.1	301.400.000.000,00	255.895.966.575,51	84,90	199.354.300.358,51
Retribusi Daerah	5.1.1.1.2	47.487.308.034,00	21.912.583.709,00	46,14	20.592.836.614,00
Hasil Pengelolaan Kekayaan Daerah yang Dipisahkan	5.1.1.1.3	3.900.000.000,00	4.156.827.667,00	106,59	3.915.957.953,00
Lain-lain Pendapatan Asli Daerah yang Sah	5.1.1.1.4	181.819.192.940,00	123.782.923.094,13	68,08	128.904.847.746,81
Jumlah Pendapatan Asli Daerah		**534.606.500.974,00**	**405.748.301.045,64**	**75,90**	**352.767.942.672,32**
PENDAPATAN TRANSFER	**5.1.1.2**	**1.274.115.401.003,00**	**1.276.883.583.604,00**	**100,22**	**1.116.036.228.416,00**
Pendapatan Transfer Pemerintah Pusat - Dana Perimbangan	5.1.1.2.1	**1.131.356.573.926,00**	**1.128.135.206.465,00**	**99,72**	**997.771.571.259,00**
Dana Bagi Hasil Pajak	5.1.1.2.1.1.1	32.257.900.000,00	32.395.227.870,00	100,43	24.827.711.598,00
Dana Bagi Hasil Sumber Daya Alam	5.1.1.2.1.1.1	113.157.881.000,00	113.157.881.000,00	100,00	40.675.491.492,00
Dana Transfer Umum-Dana Alokasi Umum (DAU)	5.1.1.2.1.1.2	732.140.126.000,00	730.059.933.175,00	99,72	667.077.169.241,00
Dana Alokasi Khusus	5.1.1.2.1.1.3	253.800.666.926,00	252.522.164.420,00	99,50	265.191.198.928,00
Jumlah Pendapatan Transfer Pemerintah Pusat - Dana Perimbangan		**1.131.356.573.926,00**	**1.128.135.206.465,00**	**99,72**	**997.771.571.259,00**
Pendapatan Transfer Pemerintah Pusat Lainnya	5.1.1.2.1.2	**12.139.646.000,00**	**12.139.646.000,00**	**100,00**	**5.674.436.000,00**
Insentif Fiskal	5.1.1.2.1.2	12.139.646.000,00	12.139.646.000,00	100,00	5.674.436.000,00
Jumlah Pendapatan Transfer Pemerintah Pusat Lainnya		**12.139.646.000,00**	**12.139.646.000,00**	**100,00**	**5.674.436.000,00**
Pendapatan Transfer Pemerintah Daerah Lainnya (Transfer Pemerintah Propinsi)	5.1.1.2.2	**130.619.181.077,00**	**136.608.731.139,00**	**104,59**	**112.590.221.157,00**
Pendapatan Bagi Hasil Pajak	5.1.1.2.2.1	119.909.181.077,00	128.535.052.545,00	107,19	110.066.148.157,00
Bantuan Keuangan	5.1.1.2.2.2	10.710.000.000,00	8.073.678.594,00	75,38	2.524.073.000,00
Jumlah Transfer Pemerintah Propinsi		**130.619.181.077,00**	**136.608.731.139,00**	**104,59**	**112.590.221.157,00**
LAIN-LAIN PENDAPATAN YANG SAH	**5.1.1.3**	**23.305.051.452,00**	**19.980.063.891,00**	**85,73**	**504.106.618,00**
Pendapatan Hibah	5.1.1.3.1	2.460.000.000,00	1.560.000.000,00	63,41	504.106.618,00
Lain-lain Pendapatan Sesuai dengan Ketentuan Peraturan Perundang-Undangan	5.1.1.3.2	20.845.051.452,00	18.420.063.891,00	88,37	0,00

URAIAN	Reff CaLK	ANGGARAN 2024	REALISASI 2024	(%)	REALISASI 2023
BELANJA DAERAH	**5.1.2**	**1.853.452.441.599,30**	**1.712.364.158.454,36**	**92,39**	**1.613.498.345.228,00**
BELANJA OPERASI	**5.1.2.1**	**1.491.126.825.449,31**	**1.404.696.843.083,36**	**94,20**	**1.263.770.862.964,00**
Belanja Pegawai	5.1.2.1.1	709.364.654.560,30	685.176.846.804,86	96,59	579.099.587.136,00
Belanja Barang dan Jasa	5.1.2.1.2	686.095.704.414,01	628.389.188.751,50	91,59	656.646.072.469,00
Belanja Hibah	5.1.2.1.3	93.006.466.475,00	89.114.823.839,00	95,82	17.777.379.359,00
Belanja Bantuan Sosial	5.1.2.1.4	2.660.000.000,00	2.015.983.688,00	75,79	10.247.824.000,00
BELANJA MODAL	**5.1.2.2**	**361.575.616.149,99**	**307.620.714.321,00**	**85,08**	**345.215.809.464,00**
Belanja Tanah	5.1.2.2.1	14.513.708.403,00	12.690.813.324,00	87,44	18.868.111.923,00
Belanja Peralatan dan Mesin	5.1.2.2.2	61.867.969.559,00	53.065.470.955,00	85,77	87.099.001.895,00
Belanja Gedung dan Bangunan	5.1.2.2.3	127.501.082.630,99	103.617.950.993,00	81,27	67.107.036.999,00
Belanja Jalan, Irigasi dan Jaringan	5.1.2.2.4	149.780.097.307,00	131.370.741.049,00	87,71	171.059.130.387,00
Belanja Aset Tetap Lainnya	5.1.2.2.5	6.903.800.000,00	6.425.448.000,00	93,07	283.733.260,00
Belanja Aset Lainnya	5.1.2.2.6	1.008.958.250,00	450.290.000,00	44,63	798.795.000,00
BELANJA TAK TERDUGA	**5.1.2.3**	**750.000.000,00**	**46.601.050,00**	**6,21**	**4.511.672.800,00**
Belanja Tak Terduga	5.1.2.3	750.000.000,00	46.601.050,00	6,21	4.511.672.800,00
BELANJA TRANSFER	**5.1.2.4**	**0,00**	**0,00**	**0,00**	**0,00**
Belanja Bantuan Keuangan	5.1.2.4	0,00	0,00	0,00	0,00
SURPLUS / (DEFISIT)		**(21.425.488.170,30)**	**(9.752.209.913,72)**	**45,52**	**(144.190.067.521,68)**
PEMBIAYAAN	**5.1.3**	**21.425.488.170,30**	**21.425.488.170,27**	**100,00**	**165.615.555.691,95**
PENERIMAAN PEMBIAYAAN	**5.1.3.1**	**21.425.488.170,30**	**21.425.488.170,27**	**100,00**	**173.615.555.691,95**
Sisa Lebih Perhitungan Anggaran Tahun Sebelumnya	5.1.3.1.1	21.425.488.170,30	21.425.488.170,27	100,00	173.615.555.691,95
PENGELUARAN PEMBIAYAAN	**5.1.3.2**	0,00	0,00	0,00	**8.000.000.000,00**
Penyertaan Modal (Investasi) Pemerintah Daerah	5.1.3.2.1	0,00	0,00	0,00	8.000.000.000,00
PEMBIAYAAN NETTO		**21.425.488.170,30**	**21.425.488.170,27**	**100,00**	**165.615.555.691,95**
SISA LEBIH PEMBIAYAAN ANGGARAN (SILPA)			**11.673.278.256,55**	**0,00**	**21.425.488.170,27**

Catatan atas laporan keuangan merupakan bagian yang tidak terpisahkan dari laporan keuangan secara keseluruhan

WALIKOTA PALU

H. HADIANTO RASYID, SE

PEMERINTAH KOTA PALU

LAPORAN PERUBAHAN SALDO ANGGARAN LEBIH
Per 31 Desember 2024 dan 2023

(Dalam Rupiah)

NOMOR URUT	URAIAN	Reff CaLK	2024	2023
1	Saldo Anggaran Lebih Awal	5.2.1	21.425.488.170,27	173.615.555.691,95
2	Penggunaan SAL sebagai Penerimaan Pembiayaan Tahun Berjalan	5.2.2	21.425.488.170,27	173.615.555.691,95
3	**Sub total (1 - 2)**		**0,00**	**0,00**
4	**Sisa Lebih/Kurang Pembiayaan Anggaran (SILPA/SIKPA)**	**5.2.3**	**11.673.278.256,55**	**21.425.488.170,27**
5	**Sub total (3 + 4)**		**11.673.278.256,55**	**21.425.488.170,27**
6	Koreksi Kesalahan Pembukuan Tahun Sebelumnya		0,00	0,00
7	Lain-Lain - koreksi kas bendahara pengeluaran		0,00	0,00
9	**Saldo Anggaran Lebih Akhir (5 + 6 + 7)**	**5.2.4**	**11.673.278.256,55**	**21.425.488.170,27**

Catatan atas laporan keuangan merupakan bagian yang tidak terpisahkan dari laporan keuangan secara keseluruhan

WALI KOTA PALU

H. HADIANTO RASYID, SE

PEMERINTAH KOTA PALU

NERACA
Per 31 Desember 2024 dan 2023

(Dalam Rupiah)

URAIAN	Reff CaLK	31 Desember 2024	31 Desember 2023
ASET	**5.3.1**		
ASET LANCAR	**5.3.1.1**		
Kas di Kas Daerah	5.3.1.1.1	608.439.270,35	902.906.923,57
Kas di Bendahara Penerimaan	5.3.1.1.2	451.125.400,00	188.212.100,00
Kas di Bendahara Pengeluaran	5.3.1.1.3	0,00	116.378,59
Kas di Badan Layanan Umum Daerah	5.3.1.1.4	8.777.626.308,00	17.973.917.619,91
Kas Dana BOK Puskesmas	5.3.1.1.5	1.282.881.673,00	0,00
Kas Dana BOS		0,00	176.399.083,00
Kas Dana BOSP	5.3.1.1.6	117.044.374,00	0,00
Kas Dana Kapitasi pada FKTP	5.3.1.1.7	436.161.231,20	2.183.936.065,20
Kas Lainnya	5.3.1.1.8	11.215.722.947,00	1.648.948.025,55
Piutang Pajak Daerah	5.3.1.1.9	173.520.324.117,33	144.158.019.600,25
Piutang Retribusi	5.3.1.1.10	1.528.719.125,00	983.791.400,00
Piutang Lain-lain PAD yang Sah	5.3.1.1.11	22.300.862.024,97	12.957.771.942,97
Piutang Transfer Antar Daerah	5.3.1.1.12	28.675.234.770,00	17.751.307.427,00
Piutang Lainnya	5.3.1.1.13	421.837.338,32	454.237.338,32
Penyisihan Piutang	5.3.1.1.14	(95.497.929.403,59)	(81.859.078.658,85)
Beban Dibayar Dimuka	5.3.1.1.15	186.643.916,66	10.289.024.155,71
Persediaan	5.3.1.1.16	22.078.850.469,48	30.993.818.471,39
Jumlah Aset Lancar		**176.103.543.561,72**	**158.803.327.872,61**
INVESTASI JANGKA PANJANG	**5.3.1.2**		
Investasi Non Permanen	5.3.1.2.1		
Dana Bergulir	5.3.1.2.1.1	0,00	135.408.168,48
Jumlah Investasi Non Permanen		**0,00**	**135.408.168,48**
Investasi Permanen	**5.3.1.2.2**		
Penyertaan Modal Pemerintah Daerah	5.3.1.2.2.1	155.672.681.601,52	130.308.034.998,55
Jumlah Investasi Permanen		**155.672.681.601,52**	**130.308.034.998,55**
Jumlah Investasi Jangka Panjang		**155.672.681.601,52**	**130.443.443.167,03**
ASET TETAP	**5.3.1.3**		
Tanah	5.3.1.3.1	596.957.289.640,00	572.590.497.661,00
Peralatan dan Mesin	5.3.1.3.2	752.716.969.196,77	698.468.700.251,20
Gedung dan Bangunan	5.3.1.3.3	848.366.757.493,77	780.807.230.387,71
Jalan, Jaringan dan Irigasi	5.3.1.3.4	2.034.641.975.554,78	1.914.718.496.018,83
Aset Tetap Lainnya	5.3.1.3.5	18.027.422.256,36	33.958.157.747,73
Konstruksi dalam Pengerjaan	5.3.1.3.6	43.760.331.155,71	21.146.035.370,43
Akumulasi Penyusutan	5.3.1.3.7	(1.962.002.134.757,01)	(1.784.701.354.460,77)
Jumlah Aset Tetap		**2.332.468.610.540,38**	**2.236.987.762.976,13**

URAIAN	Reff CaLK	31 Desember 2024	31 Desember 2023
ASET LAINNYA	**5.3.1.4**		
Tagihan Jangka Panjang	5.3.1.4.1	2.254.583.777,64	2.254.583.777,64
Aset Tidak Berwujud	5.3.1.4.2	37.928.769.497,76	36.818.499.997,76
Aset Lain-lain	5.3.1.4.3	227.312.677.332,35	229.790.721.737,09
Akumulasi Amortisasi Aset Tak Berwujud	5.3.1.4.4	(32.757.344.969,16)	(29.511.635.505,96)
Kas Yang Dibatasi Penggunaanya	5.3.1.4.5	580.000.000,00	7.235.000.000,00
Dana Transfer Treasury Deposit Facility (TDF)	5.3.1.4.6	5.857.016.000,00	81.654.183.000,00
Jumlah Aset Lainnya		**241.175.701.638,59**	**328.241.353.006,53**
JUMLAH ASET		**2.905.420.537.342,21**	**2.854.475.887.022,30**
KEWAJIBAN	**5.3.2**		
KEWAJIBAN JANGKA PENDEK	**5.3.2.1**		
Utang Perhitungan Fihak Ketiga (PFK)	5.3.2.1.1	297.563.179,00	145.735.854,79
Pendapatan Diterima Dimuka	5.3.2.1.2	351.331.018,26	208.381.309,26
Utang Belanja	5.3.2.1.3	81.704.029.380,03	60.678.263.766,00
Utang Jangka Pendek Lainnya	5.3.2.1.4	29.335.601.354,13	19.949.102.756,89
Jumlah Kewajiban Jangka Pendek		**111.688.524.931,42**	**80.981.483.686,94**
KEWAJIBAN JANGKA PANJANG			
Utang Dalam Negeri			
Utang Dalam Negeri-Pemerintah Pusat		0,00	0,00
Jumlah Kewajiban Jangka Panjang		0,00	0,00
JUMLAH KEWAJIBAN		**111.688.524.931,42**	**80.981.483.686,94**
EKUITAS	**5.3.3**	**2.793.732.012.410,79**	**2.773.494.403.335,36**
EKUITAS	**5.3.3**	**2.793.732.012.410,79**	**2.773.494.403.335,36**
Ekuitas	5.3.3	**2.793.732.012.410,79**	2.773.494.403.335,36
JUMLAH KEWAJIBAN DAN EKUITAS DANA		**2.905.420.537.342,21**	**2.854.475.887.022,30**

Catatan atas laporan keuangan merupakan bagian yang tidak terpisahkan dari laporan keuangan secara keseluruhan

WALI KOTA PALU

H. HADIANTO RASYID, SE

PEMERINTAH KOTA PALU

LAPORAN OPERASIONAL

Untuk Tahun yang Berakhir Sampai Dengan 31 Desember 2024 dan 2023

(Dalam Rupiah)

URAIAN	Reff CaLK	2024	2023	Kenaikan/ Penurunan	(%)
KEGIATAN OPERASIONAL	**5.4**				
PENDAPATAN – LO	**5.4.1**	**1.690.687.632.776,39**	**1.591.645.802.839,54**	**99.041.829.936,85**	**6,22**
PENDAPATAN ASLI DAERAH – LO	**5.4.1.1**	**447.356.343.189,81**	**388.357.675.155,04**	**58.998.668.034,77**	**15,19**
Pendapatan Pajak Daerah-LO	5.4.1.1.1	287.832.174.170,68	233.194.063.332,35	54.638.110.838,33	23,43
Pendapatan Retribusi Daerah - LO	5.4.1.1.2	22.384.180.934,00	20.692.443.664,00	1.691.737.270,00	8,18
Pendapatan Hasil Pengelolaan Kekayaan Daerah yang dipisahkan-LO	5.4.1.1.3	4.156.827.667,00	3.915.957.953,00	240.869.714,00	6,15
Lain-lain Pendapatan Asli Daerah yang Sah-LO	5.4.1.1.4	132.983.160.418,13	130.555.210.205,69	2.427.950.212,44	1,86
PENDAPATAN TRANSFER – LO	**5.4.1.2**	**1.211.992.813.947,00**	**1.191.545.613.264,00**	**20.447.200.683,00**	**1,72**
Transfer Pemerintah Pusat – LO	5.4.1.2.1.	1.064.460.155.465,00	1.078.889.767.269,00	(14.429.611.804,00)	(1,34)
Transfer Pemerintah Antar Daerah - LO	5.4.1.2.2	147.532.658.482,00	112.655.845.995,00	34.876.812.487,00	30,96
LAIN-LAIN PENDAPATAN YANG SAH - LO	**5.4.1.3**	**31.338.475.639,58**	**11.742.514.420,50**	**19.595.961.219,08**	**166,88**
Pendapatan Hibah – LO	5.4.1.3.1	12.918.411.748,58	11.742.514.420,50	1.175.897.328,08	10,01
Lain-lain Pendapatan Sesuai dengan Ketentuan Peraturan Perundang-Undangan – LO	5.4.1.3.2	18.420.063.891,00	0,00	18.420.063.891,00	100
BEBAN DAERAH	**5.4.2**	**1.666.951.723.918,83**	**1.472.273.878.497,55**	**194.677.845.421,28**	**13,22**
Beban Operasi	**5.4.2.1**	**1.666.951.723.918,83**	**1.472.273.878.497,55**	**194.677.845.421,28**	**13,22**
Beban Pegawai	5.4.2.1.1	678.826.929.110,86	597.564.543.894,00	81.262.385.216,86	13,60
Beban Barang dan Jasa	5.4.2.1.2	672.817.391.168,66	619.108.522.477,49	53.708.868.691,17	8,68
Beban Hibah	5.4.2.1.3	89.642.509.721,00	28.696.441.897,00	60.946.067.824,00	212,38
Beban Bantuan Sosial	5.4.2.1.4	2.015.983.688,00	10.247.824.000,00	(8.231.840.312,00)	(80,33)
Beban Penyisihan Piutang	5.4.2.1.5	15.389.399.643,19	9.825.405.423,19	5.563.994.220,00	56,63
Beban Penyusutan Peralatan dan Mesin	5.4.2.1.6	67.275.887.312,89	70.048.362.789,50	(2.772.475.476,61)	(3,96)
Beban Penyusutan Gedung dan Bangunan	5.4.2.1.6	16.034.782.854,81	15.091.132.535,88	943.650.318,93	6,25
Beban Penyusutan Jalan, Jaringan dan Irigasi	5.4.2.1.6	121.598.869.069,84	117.560.724.309,57	4.038.144.760,27	3,43
Beban Penyusutan Aset Tetap Lainnya	5.4.2.1.6	104.261.886,38	342.660.957,72	(238.399.071,34)	(69,57)
Beban Amortisasi Aset Tidak Berwujud	5.4.2.1.6	3.245.709.463,20	3.788.260.213,20	(542.550.750,00)	(14,32)
Beban Transfer	**5.4.2.2**	**0,00**	**0,00**	**0,00**	**0,00**
SURPLUS/DEFISIT DARI OPERASI		**23.735.908.857,56**	**119.371.924.341,99**	**(95.636.015.484,43)**	**(80,12)**

URAIAN	Reff CaLK	2024	2023	Kenaikan/ Penurunan	(%)
SURPLUS NON OPERASIONAL - LO	**5.4.2.3**	**27.149.748.703,81**	**1.466.296,00**	**27.148.282.407,81**	**1.851.487,18**
Surplus dari Kegiatan Non Operasional Lainnya – LO	5.4.2.3	27.149.748.703,81	1.466.296,00	27.148.282.407,81	1.851.487,18
DEFISIT NON OPERASIONAL – LO	5.4.2.4	**45.039.410.049,56**	**20.061.857.538,44**	**24.977.552.511,12**	**124,50**
Defisit Penjualan/Pertukaran/Pelepasan Aset Non Lancar - LO	5.4.2.4	43.254.307.948,72	12.068.155.283,22	31.186.152.665,50	258,42
Defisit dari Kegiatan Non Operasional Lainnya	5.4.2.4	1.785.102.100,84	7.993.702.255,22	(6.208.600.154,38)	(77,67)
Jumlah Surplus/Defisit dari Kegiatan Non Operasional		**(17.889.661.345,75)**	**(20.060.391.242,44)**	**2.170.729.896,69**	**(10,82)**
SURPLUS/DEFISIT SEBELUM POS LUAR BIASA		**5.846.247.511,81**	**99.311.533.099,55**	**(93.465.285.587,74)**	**(94,11)**
POS LUAR BIASA					-
Pendapatan Luar Biasa		0,00	0,00	0,00	0,00
Beban Luar Biasa	5.4.2.5	622.050,00	4.511.672.800,00	(4.511.050.750,00)	(99,99)
Pos Luar Biasa		**(622.050,00)**	**(4.511.672.800,00)**	**4.511.050.750,00**	**(99,99)**
SURPLUS/DEFISIT – LO	**5.4.2.6**	**5.845.625.461,81**	**94.799.860.299,55**	**(88.954.234.837,74)**	**(93,83)**

Catatan atas laporan keuangan merupakan bagian yang tidak terpisahkan dari laporan keuangan secara keseluruhan.

WALIKOTA PALU

H. HADIANTO RASYID, SE

PEMERINTAH KOTA PALU
LAPORAN ARUS KAS
Untuk Tahun Yang Berakhir Sampai Dengan 31 Desember 2024 dan 2023

(Dalam Rupiah)

URAIAN	Reff CaLK	2024	2023
Arus Kas dari Aktivitas Operasi	**5.5.1**		
Arus Kas Masuk	**5.5.1.1**		
Pendapatan Pajak Daerah	5.5.1.1.1	255.895.966.575,51	199.354.300.358,51
Pendapatan Retribusi Daerah	5.5.1.1.2	21.912.583.709,00	20.592.836.614,00
Pendapatan Hasil Pengelolaan Kekayaan Daerah yang Dipisahkan	5.5.1.1.3	4.156.827.667,00	3.915.957.953,00
Lain-lain PAD Yang Sah	5.5.1.1.4	123.312.586.480,13	128.562.050.546,81
Pendapatan Transfer Pemerintah Pusat	5.5.1.1.5	1.140.274.852.465,00	1.003.446.007.259,00
Pendapatan Transfer Antar Daerah	5.5.1.1.6	136.608.731.139,00	112.590.221.157,00
Pendapatan Hibah	5.5.1.1.7	1.560.000.000,00	504.106.618,00
Pendapatan Lainnya	5.5.1.1.8	18.420.063.891,00	0,00
Jumlah Arus Kas Masuk		**1.702.141.611.926,64**	**1.468.965.480.506,32**
Arus Kas Keluar	5.5.1.2		
Belanja Pegawai	5.5.1.2.1	685.176.846.804,86	579.099.587.136,00
Belanja Barang dan Jasa	5.5.1.2.2	628.389.188.751,50	656.646.072.469,00
Belanja Hibah	5.5.1.2.3	89.114.823.839,00	17.777.379.359,00
Belanja Bantuan Sosial	5.5.1.2.4	2.015.983.688,00	10.247.824.000,00
Belanja Tak Terduga	5.5.1.2.5	46.601.050,00	4.511.672.800,00
Transfer Bantuan Keuangan Lainnya	5.5.1.2.6	0,00	0,00
Jumlah Arus Kas Keluar		**1.404.743.444.133,36**	**1.268.282.535.764,00**
Arus Kas Bersih dari Aktivitas Operasi		**297.398.167.793,28**	**200.682.944.742,32**
Arus Kas dari Aktivitas Investasi	**5.5.2**		
Arus Kas Masuk	**5.5.2.1**		
Hasil Penjualan Peralatan dan Mesin		0,00	342.797.200,00
Hasil Penjualan Gedung dan Bangunan		53.000.000,00	0,00
Hasil Penjualan Aset Tetap Lainnya	5.5.2.1.1	417.336.614,00	0,00
Jumlah Arus Kas Masuk		**470.336.614,00**	**342.797.200,00**
Arus Kas Keluar	**5.5.2.2**		
Belanja Modal Tanah	5.5.2.2.1	12.690.813.324,00	18.868.111.923,00
Belanja Modal Peralatan dan Mesin	5.5.2.2.2	53.065.470.955,00	87.099.001.895,00
Belanja Modal Gedung dan Bangunan	5.5.2.2.3	103.617.950.993,00	67.107.036.999,00
Belanja Modal Jalan, Irigasi dan Jaringan	5.5.2.2.4	131.370.741.049,00	171.059.130.387,00
Belanja Modal Aset Tetap Lainnya	5.5.2.2.5	6.425.448.000,00	283.733.260,00
Belanja Modal Aset Lainnya	5.5.2.2.6	450.290.000,00	798.795.000,00
Penyertaan Modal/Investasi Pemerintah Daerah	5.5.2.2.7	0,00	8.000.000.000,00
Jumlah Arus Kas Keluar		**307.620.714.321,00**	**353.215.809.464,00**
Arus Kas Bersih dari Aktivitas Investasi		**(307.150.377.707,00)**	**(352.873.012.264,00)**
Arus Kas dari Aktivitas Transitoris	**5.5.3**		
Arus Kas Masuk	**5.5.3.1**		
Penerimaan Perhitungan Fihak Ketiga (PFK)	5.5.3.1.1	126.881.941.280,00	117.068.228.150,00
Koreksi Kas Lainnya		0,00	0,00
Jumlah Arus Kas Masuk		**126.881.941.280,00**	**117.068.228.150,00**
Arus Kas Keluar	**5.5.3.2**		
Pengeluaran Perhitungan Fihak Ketiga (PFK)	5.5.3.2.1	126.647.128.353,00	117.068.228.150,00
Koreksi Kas Lainnya	5.5.3.2.3	0,00	36.026.534,00
Jumlah Arus Kas Keluar		**126.647.128.353,00**	**117.104.254.684,00**
Arus Kas Bersih dari Aktivitas Transitoris		**234.812.927,00**	**(36.026.534,00)**

URAIAN	Reff CaLK	2024	2023
Kenaikan / (Penurunan) Kas	**5.5.4**	**(9.517.396.986,72)**	**(152.226.094.055,68**
Saldo Awal Kas	**5.5.5**	**21.425.488.170,27**	**173.651.582.225,95**
Saldo Akhir Kas	**5.5.6**	**11.908.091.183,55**	**21.425.488.170,27**
Saldo Akhir Kas di BUD		608.439.270,35	902.906.923,57
Saldo Akhir Kas di Bendahara Penerimaan		451.125.400,00	188.212.100,00
Saldo Akhir Kas di Bendahara Pengeluaran		0,00	116.378,59
Kas di BLUD		8.777.626.308,00	17.973.917.619,91
Kas Dana BOK Puskesmas		1.282.881.673,00	0,00
Kas Dana BOS		0,00	176.399.083,00
Kas Dana BOSP		117.044.374,00	0,00
Kas Dana Kapitasi JKN pada FKTP		436.161.231,20	2.183.936.065,20
Kas Lainnya di Bendahara (Selain BUD)		234.812.927,00	0,00

Catatan atas laporan keuangan merupakan bagian yang tidak terpisahkan dari laporan keuangan secara keseluruhan

WALIKOTA PALU

H. HADIANTO RASYID, SE

PEMERINTAH KOTA PALU
LAPORAN PERUBAHAN EKUITAS
Untuk Tahun yang Berakhir Sampai Dengan 31 Desember 2024 dan 2023

(Dalam Rupiah)

NOMOR URUT	URAIAN	Reff CaLK	2024	2023
1	**Ekuitas Awal**	**5.6.1**	**2.773.494.403.335,36**	**2.976.455.603.635,94**
2	**Surplus/Defisit-LO**	**5.6.2**	**5.845.625.461,81**	**94.799.860.299,55**
3	**Dampak Kumulatif Perubahan Kebijakan/ Kesalahan Mendasar**	**5.6.3**		
	a. Koreksi Penyisihan Piutang	5.6.3.1	1.750.548.898,44	5.094.259.373,32
	b. Koreksi Ekuitas Lainnya	5.6.3.2	12.641.434.715,18	(302.855.319.973,45)
4	**Ekuitas Akhir**		**2.793.732.012.410,79**	**2.773.494.403.335,36**

Catatan atas laporan keuangan merupakan bagian yang tidak terpisahkan dari laporan keuangan secara keseluruhan

WALIKOTA PALU

H. HADIANTO RASYID, SE

DAFTAR ISI

Sampul

Daftar Isi

Daftar Tabel

Daftar Gambar

Pernyataan Tanggung Jawab

Laporan Realisasi Anggaran 1

Laporan Perubahan Saldo Anggaran Lebih 3

Neraca 4

Laporan Operasional 6

Laporan Arus Kas 8

Laporan Perubahan Ekuitas 10

Catatan Atas Laporan Keuangan :

Bab I Pendahuluan 11
- 1.1. Maksud dan Tujuan Penyusunan Laporan Keuangan 12
- 1.2. Landasan Hukum Penyusunan Laporan Keuangan 12
- 1.3. Sistematika Penulisan Catatan Atas Laporan Keuangan 13

Bab II Ekonomi Makro dan Kebijakan Keuangan 14
- 2.1. Ekonomi Makro 14
  - 2.1.1. Tingkat Kemiskinan 14
  - 2.1.2. Tingkat Pengangguran Terbuka 16
  - 2.1.3. Indeks Gini (Gini Ratio) 17
  - 2.1.4. Indeks Pembangunan Manusia (IPM) 18
  - 2.1.5. Laju Pertumbuhan Ekonomi 19
  - 2.1.6. Inflasi 20
  - 2.1.7. Struktur Perekonomian Kota Palu 22
- 2.2. Kebijakan Keuangan 23
  - 2.2.1. Pengelolaan Pendapatan Daerah 24
  - 2.2.2. Pengelolaan Belanja 26
  - 2.2.3. Pengelolaan Pembiayaan 27
- 2.3. Pengungkapan Data Kinerja Mandatory Spending dalam Postur APBD 27

Bab III Ikhtisar Pencapaian Kinerja Keuangan PPKD 28
- 3.1. Realisasi Pendapatan Daerah 28
- 3.2. Realisasi Belanja Daerah 30

3.3. Pembiayaan 31
3.4. Pencapaian Target Kinerja Pemerintah 31
Bab IV Kebijakan Akuntansi 35
4.1. Entitas Pelaporan Keuangan Daerah 35
4.2. Basis Akuntansi yang Mendasari Penyusunan Laporan Keuangan 35
4.3. Basis Pengukuran yang Mendasari Penyusunan Laporan Keuangan .. 36
4.4. Penerapan Kebijakan Akuntansi Berkaitan Dengan Ketentuan Yang Ada Dalam SAP 36
Bab V Penjelasan Pos-Pos Laporan Keuangan 56
5.1. Penjelasan Pos-pos Realisasi APBD..... 56
5.2. Penjelasan Akun-Akun Laporan Perubahan Saldo Anggaran Lebih... 96
5.3. Penjelasan Akun-Akun Neraca 98
5.4. Penjelasan Akun-Akun Laporan Operasional 163
5.5. Penjelasan Pos-Pos Laporan Arus Kas 187
5.6. Penjelasan Akun-Akun Laporan Perubahan Ekuitas 203

Bab VI Penjelasan Atas Informasi-Informasi Non Keuangan..... 206

Bab VII Penutup 207

Lampiran

DAFTAR TABEL

Tabel 2.1	Persentase Penduduk Miskin Kota Palu	15
Tabel 2.2	Tingkat Kedalaman Kemiskinan Kota Palu	15
Tabel 2.3	Tingkat Keparahan Kemiskinan Kota Palu	16
Tabel 2.4	Tingkat Pengangguran Terbuka Kota Palu tahun 2022-2024	16
Tabel 2.5	Gini Ratio Sulawesi Tengah Wilayah Perkotaan Tahun 2024.....	17
Tabel 2.6	Indeks Pembangunan Manusia Tahun 2024	18
Tabel 2.7	Laju Pertumbuhan Ekonomi Kota Palu Tahun 2024	19
Tabel 2.8	Tingkat Inflasi Tahun Kalender Kota Palu Tahun 2024.....	21
Tabel 2.9	PDRB seri 2010 Atas Dasar Harga Berlaku Menurut Lapangan Usaha.	22
Tabel 2.10	Target dan Realisasi dari Struktur APBD Kota Palu TA 2024	24
Tabel 2.11	Anggaran dan Realisasi Pendapatan Daerah TA 2024	26
Tabel 2.12	Anggaran Mandatory Spending	27
Tabel 3.1	Realisasi Pendapatan Daerah Tahun Anggaran 2024	28
Tabel 3.2	Realisasi Belanja Daerah Tahun Anggaran 2024.....	30
Tabel 5.1	Rekapitulasi Pendapatan Daerah.....	57
Tabel 5.2	Realisasi Pendapatan Asli Daerah.....	58
Tabel 5.3	Realisasi Pendapatan Pajak Daerah.....	59
Tabel 5.4	Realisasi Pendapatan Retribusi Daerah	61
Tabel 5.5	Realisasi Retribusi Jasa Umum	62
Tabel 5.6	Realisasi Retribusi Jasa Usaha	63
Tabel 5.7	Realisasi Retribusi Perizinan Tertentu.....	63
Tabel 5.8	Realisasi Pendapatan Hasil Pengelolaan Kekayaan Daerah yang Dipisahkan	64
Tabel 5.9	Realisasi Lain-lain Pendapatan Asli Daerah yang Sah	65
Tabel 5.10	Rincian Realisasi Lain-lain Pendapatan Asli Daerah yang Sah	66
Tabel 5.11	Rincian Realisasi Pendapatan Transfer.....	68
Tabel 5.12	Realisasi Pendapatan Transfer Pemerintah Pusat.....	69
Tabel 5.13	Realisasi Dana Perimbangan.....	69
Tabel 5.14	Realisasi Dana Bagi Hasil.....	70
Tabel 5.15	Realisasi Dana Alokasi Umum.....	70
Tabel 5.16	Realisasi Dana Alokasi Umum Berdasarkan Jenis.....	71
Tabel 5.17	Realisasi Dana Alokasi Khusus (DAK Fisik)..	71
Tabel 5.18	Realisasi Dana Alokasi Khusus Non Fisik.....	72
Tabel 5.19	Realisasi Penerima Dana Bos.....	73
Tabel 5.20	Realisasi Insentif Fiskal.....	74
Tabel 5.21	Realisasi Dana Transfer Antar Daerah	74
Tabel 5.22	Realisasi Dana Bagi Hasil Pajak	74
Tabel 5.23	Realisasi Bantuan Keuangan dari Provinsi	75
Tabel 5.24	Realisasi Lain-Lain Pendapatan yang Sah	75

Tabel 5.25	Realisasi Pendapatan Hibah	76
Tabel 5.26	Realisasi Pendapatan Hibah	76
Tabel 5.27	Rincian Realisasi Belanja Daerah	77
Tabel 5.28	Realiasi Belanja Operasi	77
Tabel 5.29	Realisasi Belanja Pegawai	78
Tabel 5.30	Realisasi Belanja Barang dan Jasa	79
Tabel 5.31	Rincian Realisasi Belanja Barang dan Jasa Bos	80
Tabel 5.32	Realisasi Belanja Hibah	80
Tabel 5.33	Realisasi Belanja Hibah kepada Pemerintah Pusat	81
Tabel 5.34	Realisasi Belanja Hibah kepada Pemerintah Daerah Lainnya	81
Tabel 5.35	Belanja Hibah kepada Badan, Lembaga, Organisasi Kemasyarakatan yang Berbadan Hukum Indonesia	82
Tabel 5.36	Realiasasi Hibah Bantuan Keuangan kepada Partai Politik	83
Tabel 5.37	Realiasasi Dana Hibah kepada Partai Politik	83
Tabel 5.38	Realiasasi Belanja Hibah Dana BOSP	84
Tabel 5.39	Rincian Realiasasi Belanja Hibah Dana BOSP	84
Tabel 5.40	Realiasasi Belanja Bantuan Sosial	84
Tabel 5.41	Realiasasi Belanja Bantuan Sosial Uang yang direncanakan kepada Individu	85
Tabel 5.42	Realiasasi Belanja Bantuan Sosial kepada Keluarga	85
Tabel 5.43	Realiasasi Belanja Bantuan Sosial kepada Kelompok Masyarakat	86
Tabel 5.44	Realiasasi Bantuan Sosial kepada Lembaga Non Pemerintahan (Bidang Pendidikan, Keagaamaan dan Bidang Lainnya)	86
Tabel 5.45	Realiasasi Belanja Modal	86
Tabel 5.46	Realisasi Belanja Modal Tanah	88
Tabel 5.47	Realisasi Belanja Modal Peralatan dan Mesin	88
Tabel 5.48	Realisasi Belanja Modal Gedung dan Bangunan	89
Tabel 5.49	Realisasi Belanja Modal Jalan , Irigasi dan Jaringan	89
Tabel 5.50	Realisasi Belanja Modal Aset Tetap Lainnya	90
Tabel 5.51	Realisasi Belanja Modal Aset Lainnya	90
Tabel 5.52	Rincian Realisasi Belanja Tak Terduga	91
Tabel 5.53	Realisasi Pembiayaan Daerah	92
Tabel 5.54	Realisasi Penerimaan Pembiayaan	92
Tabel 5.55	Realisasi Pengeluaran Pembiayaan	93
Tabel 5.56	Rincian Perhitungan SiLPA	93
Tabel 5.57	Rincian SiLPA Terikat	94
Tabel 5.58	Rincian SiLPA Tahun 2024	95
Tabel 5.59	Saldo Anggaran Lebih Akhir Tahun	97
Tabel 5.60	Ringkasan Umum Neraca	98
Tabel 5.61	Pos Aset Dalam Neraca	99
Tabel 5.62	Rincian Aset Lancar	99
Tabel 5.63	Rincian Kas di Kas Daerah	100

Tabel 5.64	Rincian Hasil Rekonsiliasi pada RKUD	101
Tabel 5.65	Kas di Bendahara Penerimaan	102
Tabel 5.66	Saldo Kas di bendahara Pengeluaran	103
Tabel 5.67	Saldo Kas di BLUD	103
Tabel 5.68	Saldo Kas Dana BOK Puskesmas	104
Tabel 5.69	Saldo Kas Dana BOSP TA 2024	104
Tabel 5.70	Saldo Kas Kapitasi pada FKTP	105
Tabel 5.71	Rincian Saldo Kas Lainnya	106
Tabel 5.72	Kas Lainnya Bendahara Pengeluaran	106
Tabel 5.73	Kas Pungutan Pajak pada Bendahara Dana Bos	107
Tabel 5.74	Saldo Kas pada Sekolah Negeri Pemenang Lomba Sekolah Berprestasi	107
Tabel 5.75	Piutang Pajak Daerah	108
Tabel 5.76	Piutang Pajak Daerah Per Tahun Perolehan	108
Tabel 5.77	Penyetoran Pajak Penerangan Jalan	109
Tabel 5.78	Rincian Saldo Piutang Retribusi	110
Tabel 5.79	Piutang Lain-lain PAD yang Sah	112
Tabel 5.80	Piutang Pendapatan Denda Pajak Daerah	113
Tabel 5.81	Piutang Pendapatan dari Pengembalian	113
Tabel 5.82	Piutang Pendapatan BLUD Anutapura Palu	116
Tabel 5.83	Piutang Dana Bagi Hasil Pemerintah Provinsi	117
Tabel 5.84	Piutang Lainnya	117
Tabel 5.85	Bagian Lancar Tagihan Penjualan	118
Tabel 5.86	Bagian Lancar TP/TGR	118
Tabel 5.87	Piutang Lain-Lain Kelebihan Realisasi Belanja	119
Tabel 5.88	Penyisihan Piutang	120
Tabel 5.89	Penyisihan Piutang Pajak Daerah	121
Tabel 5.90	Penyisihan Piutang Retribusi Daerah	121
Tabel 5.91	Penyisihan Piutang Lain-Lain PAD yang Sah	122
Tabel 5.92	Penyisihan Piutang Lainnya	122
Tabel 5.93	Beban Dibayar Dimuka	123
Tabel 5.94	Beban Dibayar Dimuka-Sewa Gedung Kantor	123
Tabel 5.95	Beban Dibayar Dimuka atas Iuran Jaminan/Asuransi	123
Tabel 5.96	Jenis Barang Persediaan	124
Tabel 5.97	Saldo Persediaan pada Organisasi Perangkat Daerah	124
Tabel 5.98	Rincian Investasi Jangka Panjang	126
Tabel 5.99	Rincian Dana Bergulir	127
Tabel 5.100	Perubahan Nilai Pokok dan Bunga yang digulirkan pada UKM	127
Tabel 5.101	Penyertaan Modal Pemerintah Daerah	128
Tabel 5.102	Penyertaan Modal pada PT Bank Sulteng	129
Tabel 5.103	Rincian Penyertaan Modal pada Perumda	130
Tabel 5.104	Rincian Penyertaan Modal pada PDAM	131
Tabel 5.105	Penyertaan Modal pada PT CNE	131

Tabel 5.106	Nilai Penyertaan Modal pada PT PJPP	132
Tabel 5.107	Penyertaan Modal pada PT Bangun Palu Sulteng	133
Tabel 5.108	Nilai Aset Tetap	134
Tabel 5.109	Daftar Mutasi Aset Tetap	134
Tabel 5.110	Daftar Penggunaan Tanah PemerintahKota Palu	136
Tabel 5.111	Daftar Mutasi Konstruksi Dalam Pengerjaan	143
Tabel 5.112	Daftar Akumulasi Penyusutan Aset Tetap	145
Tabel 5.113	Daftar Pos Aset Lainnya	145
Tabel 5.114	Rincian TP/TGR	146
Tabel 5.115	Rincian Tuntutan Ganti Rugi	147
Tabel 5.116	Rincian Penyisihan TP/TGR	148
Tabel 5.117	Daftar Saldo Aset Tak Berwujud per Organisasi Perangkat Daerah	148
Tabel 5.118	Nilai Aset Lain-Lain	151
Tabel 5.119	Daftar Amortisasi Aset Tidak Berwujud	152
Tabel 5.120	Daftar Kewajiban	153
Tabel 5.121	Daftar Kewajiban Jangka Pendek	153
Tabel 5.122	Jenis Utang Perhitungan Fihak Ketiga (PFK)	154
Tabel 5.123	Daftar Utang Belanja	155
Tabel 5.124	Utang Belanja Perangkat Daerah	155
Tabel 5.125	Daftar Utang Jangka Pendek Lainnya	157
Tabel 5.126	Utang Bendahara Pengeluaran kepada Pelaksana Kegiatan	157
Tabel 5.127	Pemenang Lomba Sekolah Berprestasi yang belum menyampaikan Penggunaan Dana	158
Tabel 5.128	Pengembalian Dana BOSP ke RKUD Kota Palu	158
Tabel 5.129	Realisasi Pendapatan - LO	163
Tabel 5.130	Realisasi Pendapatan Asli Daerah - LO	164
Tabel 5.131	Realisasi Pendapatan Pajak Daerah - LO	165
Tabel 5.132	Realisasi Pendapatan Retribusi Daerah -LO.	166
Tabel 5.133	Realisasi Pendapatan Retribusi Jasa Umum -LO	167
Tabel 5.134	Realisasi Pendapatan Retribusi Jasa Usaha -LO.	168
Tabel 5.135	Realisasi Pendapatan Retribusi Perizinan Tertentu -LO.	168
Tabel 5.136	Realisasi Pendapatan Hasil Pengelolaan Kekayaan Daerah yang dipisahkan LO	169
Tabel 5.137	Pendapatan Asli Daerah Lainnya - LO	169
Tabel 5.138	Pendapatan Transfer LO	170
Tabel 5.139	Pendapatan Transfer Pemerintah Pusat- LO	171
Tabel 5.140	Rincian Realisasi Dana Perimbangan LO	171
Tabel 5.141	Realisasi Dana Transfer Umum-Dana Bagi Hasil (DBH) LO	171
Tabel 5.142	Rincian Realisasi Dana Alokasi Umum	172
Tabel 5.143	Rincian Realisasi Dana Alokasi Khusus (DAK) Fisik -LO	173
Tabel 5.144	Realisasi Dana Alokasi Khusus (DAK) Non Fisik-LO	174
Tabel 5.145	Realisasi Dana Perimbangan - LO	175

Tabel 5.146	Realisasi Transfer Pemerintah Antar Daerah-LO	175
Tabel 5.147	Realisasi Transfer Pemerintah Antar Daerah-LO	175
Tabel 5.148	Realisasi Bantuan Keuangan-LO	176
Tabel 5.149	Realisasi Lain -lain Pendapatan yang Sah -LO	177
Tabel 5.150	Rincian Realisasi Pendapatan Hibah -LO	177
Tabel 5.151	Realisasi Lain -lain Pendapatan yang Sah -LO	178
Tabel 5.152	Rincian Beban Daerah	179
Tabel 5.153	Beban Operasi	179
Tabel 5.154	Beban Pegawai	179
Tabel 5.155	Beban Barang dan Jasa	181
Tabel 5.156	Beban Hibah	182
Tabel 5.157	Beban Bantuan Sosial	183
Tabel 5.158	Beban Penyisihan Piutang	183
Tabel 5.159	Beban Penyusutan	184
Tabel 5.160	Surplus Non - Operasional	184
Tabel 5.161	Defisit Non - Operasional	185
Tabel 5.162	Pos Luar Biasa	186
Tabel 5.163	Rincian Surplus/Defist-LO	186
Tabel 5.164	Rekapituasi Arus Dari Aktivitas Operasi	187
Tabel 5.165	Arus Masuk Kas dari Pendapatan Pajak Daerah	187
Tabel 5.166	Arus Masuk Kas dari Pendapatan Retribusi Daerah	188
Tabel 5.167	Arus Masuk Kas dari Pendapatan Hasil Pengelolaan Kekayaan Daerah yang Dipisahkan	189
Tabel 5.168	Arus Masuk Kas dari Lain-Lain PAD Yang Sah	189
Tabel 5.169	Arus Masuk Kas dari Pendapatan Trasnfer Pemerintah Pusat	190
Tabel 5.170	Arus Masuk Kas dari Pendapatan Trasnfer Antar Daerah	191
Tabel 5.171	Arus Masuk Kas dari Pendapatan Hibah	192
Tabel 5.172	Arus Masuk Kas dari Lain-lain Pendapatan Sesuai dengan Ketentuan Peraturan Perundang - undangan	192
Tabel 5.173	Arus Keluar Kas untuk Belanja Pegawai	193
Tabel 5.174	Arus Keluar Kas untuk Belanja Barang dan Jasa	193
Tabel 5.175	Arus Kas Keluar untuk Belanja Hibah	194
Tabel 5.176	Rincian Arus Kas Keluar untuk Belanja Bantuan Sosial	194
Tabel 5.177	Rincian Arus Keluar untuk Belanja Tidak Terduga	194
Tabel 5.178	Arus Kas dari Aktivitas Investasi	195
Tabel 5.179	Arus Kas Masuk dari Aktivitas Investasi	195
Tabel 5.180	Arus Kas Keluar untuk Belanja Modal Tanah	196
Tabel 5.181	Arus Kas Keluar untuk Belanja Peralatan dan Mesin	196
Tabel 5.182	Arus Kas Keluar untuk Belanja Gedung dan Bangunan	197
Tabel 5.183	Arus Kas Keluar untuk Belanja Jalan Irigasi dan Jaringan	197
Tabel 5.184	Arus Kas Keluar untuk Belanja Aset Tetap Lainnya	198
Tabel 5.185	Arus Kas Keluar untuk Belanja Aset Lainnya	198

Tabel 5.186 Arus Kas Keluar untuk Penyertaan Modal Pemda 198
Tabel 5.187 Arus dari Aktivitas Transitoris 199
Tabel 5.188 Rincian Arus Kas Masuk dari Penerimaan PFK 199
Tabel 5.189 Koreksi Kas PFK di Bendahara Pengeluaran 200
Tabel 5.190 Arus Kas Keluar dari Penerimaan PFK 200
Tabel 5.191 Koreksi Kas PFK di Bendahara Pengeluaran 201
Tabel 5.192 Rincian Koreksi Kas Lainnya 201
Tabel 5.193 Saldo Awal Kas 202
Tabel 5.194 Saldo Akhir Kas 202
Tabel 5.195 Koreksi Lainnya Ekiutas 203
Tabel 6.1 Data Pegawai Pemerintah Kota Palu 206

DAFTAR GAMBAR

Gambar 2.1. Pertumbuhan Ekonomi Kota Palu 20
Gambar 2.2. Tingkat Inflasi Kota Palu..... 21
Gambar 5.1. Grafik Realisasi Pendapatan Tahun 2020 s.d 2024 56
Gambar 5.2. Grafik Realisasi Belanja Tahun 2020 s.d 2024 56
Gambar 5.3. Komposisi Realisasi Pendapatan Daerah 57
Gambar 5.4. Perkembangan Pajak Daerah 2020 s. d 2024..... 58
Gambar 5.5. Perkembangan Pajak Daerah 2020 s. d 2024..... 60
Gambar 5.6. Perkembangan Realisasi Retribusi Daerah (2020 s.d 2024)..... 61
Gambar 5.7. Komposisi Realisasi Belanja Daerah..... 77
Gambar 5.8. Komposisi Realisasi Belanja Operasi..... 78
Gambar 5.9. Komposisi Realisasi Belanja Daerah..... 87
Gambar 5.10. Perbandingan Aset Kewajiban dan Ekuitas selama 5 (lima) Tahun Terakhir 98
Gambar 5.11. Komposisi Pos-Pos Aset Dalam Neraca 99

BAB I
PENDAHULUAN

Untuk mengetahui posisi dan kinerja keuangan suatu entitas, dapat dilihat dalam laporan keuangannya untuk satu periode atau pada saat tertentu. Laporan keuangan merupakan laporan yang disusun secara sistematis mengenai posisi keuangan suatu entitas pada saat tertentu dan kinerja suatu entitas pada periode tertentu. Secara spesifik, tujuan pelaporan keuangan Pemerintah adalah untuk menyajikan informasi yang berguna untuk pengambilan keputusan dan untuk menunjukkan akuntabilitas entitas pelaporan atas sumber daya yang dipercayakan kepadanya.

Laporan keuangan disusun untuk menyediakan informasi yang relevan mengenai posisi keuangan dan seluruh transaksi yang dilakukan selama satu periode. Pemerintah Kota Palu sebagai satu entitas pelaporan, wajib menyusun dan menyajikan laporan keuangan sesuai dengan Standar Akuntansi Pemerintahan yang berlaku. Laporan Keuangan Kota Palu untuk tahun yang berakhir pada 31 Desember 2023 terdiri atas Laporan Realisasi Anggaran, Laporan Perubahan SAL, Neraca, Laporan Operasional, Laporan Perubahan Ekuitas, Laporan Arus Kas dan Catatan atas Laporan Keuangan. Laporan keuangan merupakan bentuk tanggung jawab baik moral maupun teknis oleh penyelenggara keuangan daerah yang telah mendapatkan amanat untuk melaksanakan Anggaran Pendapatan dan Belanja Daerah dengan sebaik-baiknya.

Pelaporan keuangan Pemerintah menyajikan informasi yang bermanfaat bagi para pengguna dalam menilai akuntabilitas dan membuat keputusan baik keputusan ekonomi, sosial, maupun politik dengan:

1. Menyediakan informasi tentang sumber, alokasi dan penggunaan sumber daya keuangan;
2. Menyediakan informasi mengenai kecukupan penerimaan periode berjalan untuk membiayai seluruh pengeluaran;
3. Menyediakan informasi mengenai jumlah sumber daya ekonomi yang digunakan dalam kegiatan entitas pelaporan serta hasil-hasil yang telah dicapai;
4. Menyediakan informasi mengenai bagaimana entitas pelaporan mendanai seluruh kegiatannya dan mencukupi kebutuhan kasnya;
5. Menyediakan informasi mengenai posisi keuangan dan kondisi entitas pelaporan berkaitan dengan sumber-sumber penerimaannya, baik jangka pendek maupun jangka panjang, termasuk yang berasal dari pungutan pajak dan pinjaman;
6. Menyediakan informasi mengenai perubahan posisi keuangan entitas pelaporan, apakah mengalami kenaikan atau penurunan, sebagai akibat kegiatan yang dilakukan selama periode pelaporan.

Untuk memenuhi tujuan-tujuan tersebut, laporan keuangan menyediakan informasi mengenai sumber dan penggunaan sumber daya keuangan/ekonomi, transfer, pembiayaan, sisa lebih/kurang pelaksanaan anggaran, saldo anggaran lebih, surplus/defisit-Laporan Operasional (LO), aset, kewajiban, ekuitas, dan arus kas suatu entitas pelaporan.

1.1. Maksud dan tujuan penyusunan laporan keuangan

Laporan Keuangan Kota Palu merupakan bentuk tanggung jawab baik moral maupun teknis oleh penyelenggara keuangan daerah yang telah mendapatkan amanat untuk melaksanakan Anggaran Pendapatan dan Belanja Daerah dengan sebaik-baiknya.

Laporan keuangan yang disusun bertujuan menyajikan informasi yang bermanfaat bagi para pengguna dalam menilai akuntabilitas Pemerintah Kota Palu atas sumber daya yang dikelolanya, disamping menjadi dasar pengambilan keputusan bagi Pemerintah Daerah seperti keputusan investasi, pembiayaan maupun optimalisasi pendapatan dari aset produktif.

1.2. Landasan hukum penyusunan laporan keuangan

Pelaporan keuangan Kota Palu diselenggarakan berdasarkan peraturan perundang-undangan yang mengatur keuangan daerah sebagai berikut:

1. Undang-undang Dasar Republik Indonesia 1945, khususnya bagian yang mengatur keuangan negara;
2. Undang-undang Nomor 4 Tahun 1994 tentang Pembentukan Kotamadya Daerah Tk.II Palu (Lembaran Negara Tahun 1994 Nomor 38, Tambahan Lembaran Negara Nomor 3555);
3. Undang-undang Nomor 28 Tahun 1999 tentang Penyelenggaraan Negara yang Bersih dan Bebas dari Korupsi, Kolusi dan Nepotisme;
4. Undang-undang Nomor 17 Tahun 2003 tentang Keuangan Negara (Lembaran Negara Republik Indonesia Tahun 2003 Nomor 47, Tambahan Lembaran Negara Republik Indonesia Nomor 4286);
5. Undang-undang Nomor 1 Tahun 2004 tentang Perbendaharaan Negara (Lembaran Negara Tahun 2003 Nomor 5, Tambahan Lembaran Negara Republik Indonesia Nomor 4355);
6. Undang-undang Nomor 15 Tahun 2004 tentang Pemeriksaan Pengelolaan dan Tanggung Jawab Keuangan Negara (Lembaran Negara Republik Indonesia Tahun 2004 Nomor 66, Tambahan Lembaran Negara Nomor 4400);
7. Undang-undang Nomor 32 Tahun 2004 tentang Pemerintahan Daerah (Lembaran Negara Republik Indonesia Tahun 2004 Nomor 125, Tambahan Lembaran Negara Nomor 4437) sebagaimana telah diubah dengan Undang-undang Nomor 8 Tahun 2005 tentang Penetapan Peraturan Pemerintah Pengganti Undang-undang Nomor 3 Tahun 2005 tentang Perubahan atas Undang-undang Nomor 32 Tahun 2004 tentang Pemerintahan Daerah sebagai Undang-undang;
8. Undang-undang Nomor 33 Tahun 2004 tentang Perimbangan Keuangan antara Pemerintah Pusat dan Pemerintahan Daerah (Lembaran Negara Republik Indonesia Tahun 2004 Nomor 126, Tambahan Lembaran Negara Nomor 4438);

9. Peraturan Pemerintah Nomor 2 Tahun 2001 tentang Pengalihan Barang Milik/Kekayaan Negara dari Pemerintah Pusat kepada Pemerintah Daerah Dalam Rangka Pelaksanaan Otonomi Daerah;
10. Peraturan Pemerintah Nomor 24 Tahun 2005 yang diubah terakhir dengan Peraturan Pemerintah Nomor 71 Tahun 2010 tentang Standar Akuntansi Pemerintahan;
11. Peraturan Pemerintah Nomor 12 Tahun 2019 tentang Pengelolaan Keuangan Daerah;
12. Peraturan Menteri Dalam Negeri Nomor 64 Tahun 2013 tentang Penerapan Standar Akuntansi Pemerintahan Berbasis Akrual pada Pemerintah Daerah;
13. Peraturan Menteri Dalam Negeri Nomor 90 Tahun 2019 tentang Klasifikasi, Kodefikasi, Dan Nomenklatur Perencanaan Pembangunan Dan Keuangan Daerah;
14. Peraturan Menteri Dalam Negeri Nomor 77 Tahun 2020 tentang Pedoman Teknis Pengelolaan Keuangan Daerah;
15. Peraturan Daerah Kota Palu Nomor 7 Tahun 2024 tentang Perubahan Anggaran Pendapatan dan Belanja Daerah Kota Palu Tahun 2024.
16. Peraturan Wali Kota Palu Nomor 40 Tahun 2022 tentang Kebijakan Akuntansi Pemerintah Daerah.
17. Peraturan Wali Kota Palu Nomor 39 Tahun 2022 tentang Sistem Akuntansi Pemerintah Daerah

1.3. Sistematika penulisan Catatan atas Laporan Keuangan

Sistematika Catatan atas Laporan Keuangan Kota Palu Tahun 2023 disusun sebagai berikut:

Bab I Pendahuluan, menjelaskan tentang maksud dan tujuan penyusunan laporan keuangan, landasan hukum dan sistematika penulisan laporan keuangan.

Bab II Ekonomi makro dan kebijakan keuangan yang menjelaskan tentang makro ekonomi, serta kebijakan keuangan.

Bab III Ikhtisar pencapaian kinerja keuangan, yang menjelaskan ikhtisar realisasi pencapaian target kinerja keuangan.

Bab IV Kebijakan akuntansi, menjelaskan entitas pelaporan keuangan daerah, basis akuntansi yang mendasari penyusunan laporan keuangan, basis pengukuran yang mendasari penyusunan laporan keuangan, penerapan kebijakan akuntansi berkaitan dengan ketentuan yang ada dalam Standar Akuntansi Pemerintahan.

Bab V Penjelasan pos-pos laporan keuangan, yang merinci dan menjelaskan masing-masing pos laporan keuangan, yaitu Laporan Realisasi Anggaran, Laporan Perubahan SAL, Neraca, Laporan Operasional, Laporan Perubahan Ekuitas, dan Laporan Arus Kas.

Bab VI Penjelasan atas informasi-informasi non keuangan.

Bab VII Penutup

BAB II

EKONOMI MAKRO DAN KEBIJAKAN KEUANGAN DAN KINERJA APBD

2.1 Ekonomi Makro

Kinerja ekonomi makro, merupakan gambaran perubahan ekonomi disuatu daerah yang dianggap mempengaruhi masyarakat, khususnya tentang perusahaan perekonomian dan pasar. Ekonomi makro dapat difungsikan sebagai alat bagi Pemerintah Daerah untuk menentukan dan mengevaluasi arah kebijakan dalam mengalokasikan sumberdaya ekonomi dan target pembangunan daerah dalam rangka meningkatkan ekonomi dan kesejahteraan masyarakat.

Asumsi makro ekonomi yang digunakan dalam penyusunan Perubahan Anggaran Pendapatan dan Belanja Daerah (APBD) Tahun Anggaran 2024 mengacu pada indikator sosial ekonomi Pemerintah Kota Palu Tahun 2022 atau tahun sebelumnya, data Makro ekonomi yang dikeluarkan oleh Badan Pusat Statistik Kota Palu, yaitu :

a. Tingkat Kemiskinan sebesar 5,94 %
b. Tingkat Pengangguran Terbuka sebesar 5,63 %.
c. Gini Ratio sebesar 0,337
d. Indeks Pembangunan Manusia sebesar 84,12 %
e. Laju Pertumbuhan Ekonomi (LPE) sebesar 4,61 %
f. Tingkat Inflasi sebesar 1,40 %
g. Produk Domestik Regional Bruto Atas Dasar Harga Berlaku (PDRB ADHB) sebesar Rp. 32.918,74
   (dalam miliar rupiah)

2.1.1 Tingkat Kemiskinan

Perhitungan Penduduk miskin didasarkan pada garis kemiskinan. Garis kemiskinan adalah nilai rupiah pengeluaran per kapita setiap bulan untuk memenuhi standar minimum kebutuhan - kebutuhan konsumsi pangan dan non pangan yang dibutuhkan oleh individu untuk hidup layak. Jadi Penduduk Miskin adalah penduduk yang memiliki rata-rata pengeluaran perkapita perbulan dibawah garis kemiskinan dalam persentase penduduk miskin suatu Prov/Kab/Kota periode tertentu. Namun memetakan kemiskinan tidak cukup hanya berfokus pada seberapa besar atau kecil angka kemiskinan. Tingkat kedalaman dan keparahan kemiskinan di wilayah-wilayah Indonesia juga perlu mendapat perhatian sekaligus pemahaman yang memadai dari pemerintah. Kedalaman kemiskinan, (P1) menggambarkan seberapa jauh beda pengeluaran penduduk miskin dari garis kemiskinan. Sedangkan keparahan kemiskinan (P2) adalah seberapa jauh jarak pengeluaran orang termiskin di satu wilayah tertentu relatif terhadap pengeluaran rata-rata kelompok miskin di daerah bersangkutan. Makin tinggi angkanya, makin parah kemiskinannya.

Tabel 2.1
Persentase Penduduk Miskin Kota Palu

No	Tingkat Kemiskinan	Tahun 2022	Tahun 2023	Tahun 2024	Naik/turun (%)
1	Kota (%)	6,63	6,56	5,94	∨ 0,62
2	Jumlah Penduduk Miskin (org)	26,75	26,83	24,57	∨ 2,26
3	Provinsi (%)	12,33	12,41	11,77	∨ 0,64
4	Nasional (%)	9,54	9,40	9,03	∨ 0,37
5	Peringkat Kota terhadap Provinsi	1	1	1	

Sumber Dokumen: BPS Kota Palu. 2024

Persentase penduduk miskin Kota Palu pada Tahun 2024 sebesar 5,94 % mengalami penurunan dimana pada Tahun 2023 persentase penduduk miskin 6,56 %, hal tersebut dikarenakan adanya kestabilan perekonomian di Kota Palu, yang menyebabkan angka kemiskinan di Kota Palu menurun pada tahun 2024 hingga angka 5,94 %. Persentase penduduk miskin Kota Palu masih di bawah provinsi dan nasional, maka dalam perencanaan penganggaran tahun mendatang harus mendapat prioritas untuk menekan angka kemiskinan.

Tabel 2.2
Tingkat Kedalaman Kemiskinan Kota Palu

No	Uraian	Tahun 2022	Tahun 2023	Tahun 2024	Naik/Turun (%)
1	Tingkat Kedalaman Kemiskinan Kota Palu (P1)	0,94	0,84	0,65	∨ 0,19
2	Tingkat Kedalaman Kemiskinan Provinsi Sulteng (P1)	2,41	2,12	2,10	∨ 0,02
3	Tingkat Kedalaman Kemiskinan Indonesia (P1)	1,59	1,53	1,46	∨ 0,07
4.	Peringkat Kota terhadap Provinsi	1	1	1	

Sumber Dokumen: BPS Kota Palu, 2024

Indeks Kedalaman kemiskinan (*Poverty Gab Indeks*-P1), merupakan ukuran rata-rata kesenjangan pengeluaran masing-masing penduduk miskin terhadap garis kemiskinan, semakin tinggi nilai indeks semakin jauh rata-rata pengeluaran penduduk dari garis kemiskinan, dibandingkan tingkat kedalaman kemiskinan secara nasional dan provinsi Sulawesi Tengah, indeks kedalaman kemiskinan Kota Palu termaksud rendah, yang berarti pengeluaran penduduk Kota Palu tidak terlalu jauh dari garis kemisikinan Kota Palu ditahun 2024.

Tabel 2.3.
Tingkat Keparahan Kemiskinan Kota Palu

No	Uraian	Tahun 2022	Tahun 2023	Tahun 2024	Naik/Turun (%)
1	Tingkat Keparahan Kemiskinan Kota Palu	0,25	0,19	0,09	∨ 0,1
2	Tingkat Keparahan Kemiskinan Provinsi Sulawesi Tengah	0,68	0,54	0,53	∨ 0,01
3	Tingkat Keparahan Kemiskinan Nasional	0,39	0,38	0,34	∨ 0,04
4.	Peringkat Kota terhadap Provinsi	1 paling rendah	1 paling rendah	1 paling rendah	

Sumber Dokumen: BPS Kota Palu, 2024

Indeks Keparahan Kemiskinan (*poverty severity indeks*-P2), memberikan gambaran mengenai penyebaran pengeluaran diantara penduduk miskin, semakin tinggi nilai indeks, semakin tinggi ketimpangan pengeluaran diantara penduduk miskin. Nilai keparahan kemiskinan kota palu ditahun 2022-2024, nilainya paling rendah dibanding Propinsi Sulawesi Tengah dan Nasional.

2.1.2 Tingkat Pengangguran Terbuka

TPT (Tingkat Pengangguran Terbuka) adalah persentase jumlah pengangguran terhadap jumlah angkatan kerja. ***Penganggur terbuka***, terdiri dari: (i) mereka yang tak punya pekerjaan dan mencari pekerjaan. (ii) mereka yang tak punya pekerjaan dan mempersiapkan usaha. (iii) Mereka yang tak punya pekerjaan dan tidak mencari pekerjaan, karena merasa tidak mungkin mendapatkan pekerjaan, dan (iv)Mereka yang sudah punya pekerjaan, tetapi belum mulai bekerja.

Sesuai dengan data pada Badan Pusat Statistik Kota Palu, Tingkat Pengangguran Terbuka Kota Palu Tahun 2024 adalah sebesar 5,63 %, sebagaimana dijelaskan tabel di bawah ini.

Tabel.2.4
Tingkat Pengangguran Terbuka Kota Palu tahun 2022-2024

No	Uraian	Tahun 2022	Tahun 2023	Tahun 2024	Naik/Turun (%)
1	Tingkat Pengangguran Terbuka Kota Palu (%)	6,15	5,65	5,63	∨ 0,02
2	Tingkat Pengangguran Provinsi Sulawesi Tengah (%)	3,00	2,95	2,94	∨ 0,01
3	Tingkat Pengangguran Nasional (%)	5,86	5,32	4,91	∨ 0,41
4	Peringkat Kota terhadap Provinsi	1	1	1	

Sumber Dokumen: BPS Kota Palu, 2024

Tingkat Pengangguran Terbuka (TPT) di Kota Palu Tahun 2024 menurut data BPS menunjukkan angka sebesar 5,63 %, sedangkan TPT pada Tahun 2023 adalah sebesar 5,65 % atau lebih rendah dibandingkan dengan angka TPT pada Tahun 2023. Namun dengan demikian TPT Kota Palu Tahun 2024 masih lebih tinggi dibandingkan TPT Provinsi Sulawesi Tengah dan Nasional yang sebesar 2,94 % dan sebesar 4,91 %. Rendahnya angka penangguran terbuka di kota palu, dibanding provinsi dan nasional, dikarenakan pada pada tahun 2023 dan 2024 perekonomian Kota Palu mulai stabil.

2.1.3 Indek Gini (Gini Ratio)

Indek Gini atau Gini Ratio adalah merupakan alat analisis yang digunakan untuk menghitung atau mengukur distribusi pendapatan masyarakat suatu negara atau daerah tertentu pada suatu periode tertentu, secara menyeluruh. Ini didasarkan pada kurva Lorenz, yaitu sebuah kurva pengeluaran kumulatif yang membandingkan distribusi dari suatu nilai pengeluaran konsumsi dengan distribusi uniform (seragam) yang mewakili persentase kumulatif penduduk. Nilai dari Indek Gini berkisar antara 0 dan , interpretasinya koofesien gini berkisar antara 0 sampai dengan 1, apabila koofesien gini bernilai 0 berarti pemerataan sempurna, sedangkan apabila bernilai 1 berarti ketimpangan sempurna dimana:

a. Indek Gini sama dengan 0, menunjukkan distribusi pendapatan merata sempurna/mutlak, dimana setiap golongan penduduk menerima bagian pendapatan yang sama

b. Indek Gini sama dengan 1, artinya distribusi pendapatan tidak merata mutlak/timpang, dimana bagian pendapatan hanya dinikmati satu golongan tertentu saja.

Sesuai dengan data pada Badan Pusat Statistik Kota Palu tahun 2024, Realisasi pencapaian Gini Ratio Kota Palu Tahun 2024 adalah sebesar 0,337 poin, sebagaimana dijelaskan tabel di bawah ini.

Tabel 2.5
Gini Ratio Sulawesi Tengah Wilayah Perkotaan tahun 2024

No	Tingkat Kemiskinan	Tahun 2022	Tahun 2023	Tahun 2024	Naik/Turun (%)
1	Tingkat Kota	0,355	0,324	0,337	^- 0,013
2	Tingkat Provinsi	0,308	0,388	0,301	∨ 0,087
3	Tingkat Nasional	0,384	0,388	0,381	∨ 0,007

Sumber:BPS Kota Palu, 2024

Pada Tahun 2024, tingkat ketimpangan pendapatan penduduk Kota Palu yang diukur oleh Gini Ratio adalah sebesar 0,337 Angka ini poinnya naik jika dibandingkan dengan Gini Ratio Tahun 2023 yang sebesar 0,324 dan lebih rendah jika dibandingkan dengan Gini Ratio Provinsi, namun lebih tinggi dibandingkan Gini Ratio Nasional.

2.1.4. Indeks Pembangunan Manusia (IPM)

Indeks Pembangunan Manusia merupakan indikator untuk mengukur keberhasilan dalam upaya membangun kualitas hidup manusia. IPM menjelaskan bagaimana penduduk dapat mengakses hasil pembangunan dalam memperoleh pendapatan, kesehatan, dan pendidikan. IPM dibentuk oleh 3 dimensi dasar yaitu harapan hidup/ umur panjang dan sehat (a long and healthy life), pengetahuan (knowledge), dan standar hidup layak (decent standart of living). Interpretasi IPM memberikan gambaran komprehesif mengenai tingkat pencapaian pembangunan manusia sebagai dampak dari kegiatan pembangunan yang dilakukan oleh suatu negara/daerah. Semakin tinggi nilai IPM suatu negara/daerah, menunjukan pencapaian pembangunan manusianya semakin baik. Sesuai dengan UNDP Indeks tersebut dikategorikan menjadi empat , yaitu :

a. Rendah (< 60)
b. Sedang (60≤IPM<70)
c. Tinggi (70 ≤IPM<80)
d. Sangat Tinggi (>80).

Sesuai dengan data pada Badan Pusat Statistik Kota Palu tahun 2024, Realisasi pencapaian IPM Kota Palu Tahun 2024 adalah sebesar 84,12 poin, sehingga terkategori sangat tinggi sebagaimana dijelaskan dalam tabel di bawah ini.

Tabel.2.6
Indeks Pembangunan Manusia tahun 2024

No	IPM (Tingkat)	Tahun 2022	Tahun 2023	Tahun 2024	Naik/turun (%)
1	Kota	82,02	83,71	84,12	∧- 0,41
2	Provinsi	70,28	72,54	72,24	∨ 0,3
3	Indonesia/Nasional	72,91	74,39	75,02	∧- 0,63
4	Peringkat Kota terhadap Provinsi	1	1	1	

Sumber Dokumen BPS Kota Palu, 2024.

Realisasi pencapaian IPM Kota Palu Tahun 2024 adalah sebesar 84,12 poin, dibandingkan Tahun 2023 sebesar 83,17-*/ poin mengalami kenaikan sebesar 0,41 poin. Kenaikan IPM tersebut disebabkan meningkatnya umur harapan hidup saat lahir (AHH), atau dan harapan lama sekolah (HLS) dan Rata-rata Lama Sekolah (RLS), atau dan standar hidup, berkaitan dengan PNB per kapita . Umur harapan hidup saat lahir mencapai 73,91 tahun pada Tahun 2024, lebih lama 73,71 tahun dibandingkan dengan mereka yang lahir pada tahun sebelumnya. Kemudian, rata-rata harapan lama sekolah (HLS) penduduk umur 7 tahun meningkat 0,01 tahun dibandingkan tahun sebelumnya, dari 16,51 menjadi 16,52 tahun 2024, sedangkan rata-rata lama sekolah (RLS) penduduk umur 25 tahun keatas meningkat 0,01 tahun dari 11,74 tahun menjadi 11,75 tahun pada tahun 2024.

Peningkatan IPM terjadi pada semua dimensi , baik umur panjang dan hidup sehat, pemgetahuan dan standar hidup layak. IPM di Kota Palu pada saat ini berada pada urutan 1 dari 13 Kab/Kota yang ada di Provinsi Sulawesi Tengah, dan nilai IPM kota palu, diatas pencapaian angka provinsi dan nasional.

2.1.5. Laju Pertumbuhan Ekonomi

Pertumbuhan ekonomi adalah salah satu indikator yang dapat digunakan untuk mengevaluasi keberhasilan pembangunan ekonomi suatu wilayah. Pertumbuhan ekonomi suatu wilayah menggambarkan sejauh mana aktivitas perekonomian suatu wilayah dalam menghasilkan tambahan pendapatan masyarakat pada periode tertentu. Sedangkan aktivitas perekonomian merupakan suatu proses penggunaan faktor produksi untuk menghasilkan output. Proses penggunaan faktor produksi akan menghasilkan balas jasa. Oleh karenanya dengan adanya pertumbuhan ekonomi diharapkan pendapatan masyarakat meningkat, sebab masyarakat pemilik faktor produksi. Pertumbuhan ekonomi dihitung berdasarkan PDRB atas dasar harga konstan 2010.

Pertumbuhan ekonomi menunjukan pertumbuhan produksi barang dan jasa disuatu wilayah perekonomian dalam selang waktu tertentu. Manfaat dari pengukuran laju pertumbuhan ekonomi adalah a). untuk mengukur kemajuan ekonomi sebagai hasil pembangunan daerah, b). sebagai dasar pembuatan proyeksi atau perkiraan penerimaan Negara/daerah untuk perencanaan pembangunan nasional/daerah atau sektoral, dan c). sebagai dasar pembuatan prakiraan bisnis, khususnya persamaan penjualan.

Tabel 2.7

Laju Pertumbuhan Ekonomi Kota Palu Tahun 2024

No	Uraian	Kota Palu				Provinsi	Nasional
		Tahun 2021	Tahun 2022	Tahun 2023	Tahun 2024	Tahun 2024	Tahun 2024
1	PDRB (harga konstan 2010) (Rp)	16.385,58 Juta Rupiah	17.092,79 Juta Rupiah	17.092,79 Juta Rupiah	18.768,75 Juta Rupiah	212.281,54 Juta Rupiah	12.920.281,70 Juta Rupiah
2	Laju Pertumbuhan Ekonomi (%)	5,97	4,32	4,96	4,61	9,89	5,02
3	Peringkat Kota terhadap Provinsi	10	10	10	10	10	10

Sumber Dokumen: BPS Kota Palu, 2024

PDRB menggambarkan kemampuan suatu wilayah untuk menciptakan output (nilai tambah) pada suatu waktu tertentu. Untuk menyusun PDRB digunakan 2 pendekatan, yaitu produksi dan penggunaan. Keduanya menyajikan komposisi data nilai tambah yang dirinci menurut sumber kegiatan ekonomi (lapangan usaha) dan menurut komponen penggunaannya. PDRB dari sisi lapangan usaha merupakan penjumlahan seluruh komponen nilai tambah bruto yang mampu diciptakan oleh lapangan usaha atas berbagai aktivitas produksinya. Sedangkan dari sisi penggunaan menjelaskan tentang penggunaan dari nilai tambah tersebut.

Struktur PDRB Kota Palu menurut lapangan usaha atas dasar harga berlaku tahun 2024 tidak menunjukkan perubahan berarti. Perekonomian Kota Palu masih didominasi oleh Lapangan Usaha Konstruksi selama kurun waktu Tahun 2024 perekonomian Kota Palu mengalami pertumbuhan signigfikan adalah Konstruksi sebesar 2.909,38 (Miliar Rupiah). Diikuti Administrasi Pemerintahan Pertahanan dan Jumlah Jaminan Sosial Wajib Sebesar 2.405,26 (Miliar Rupiah) ; dan Informasi Komunikasi 2.338,23 (Miliar Rupiah). Sementara itu, Pengadaan Listrik dan Gas mengalami penurunan sebesar 42,44 (Miliar Rupiah

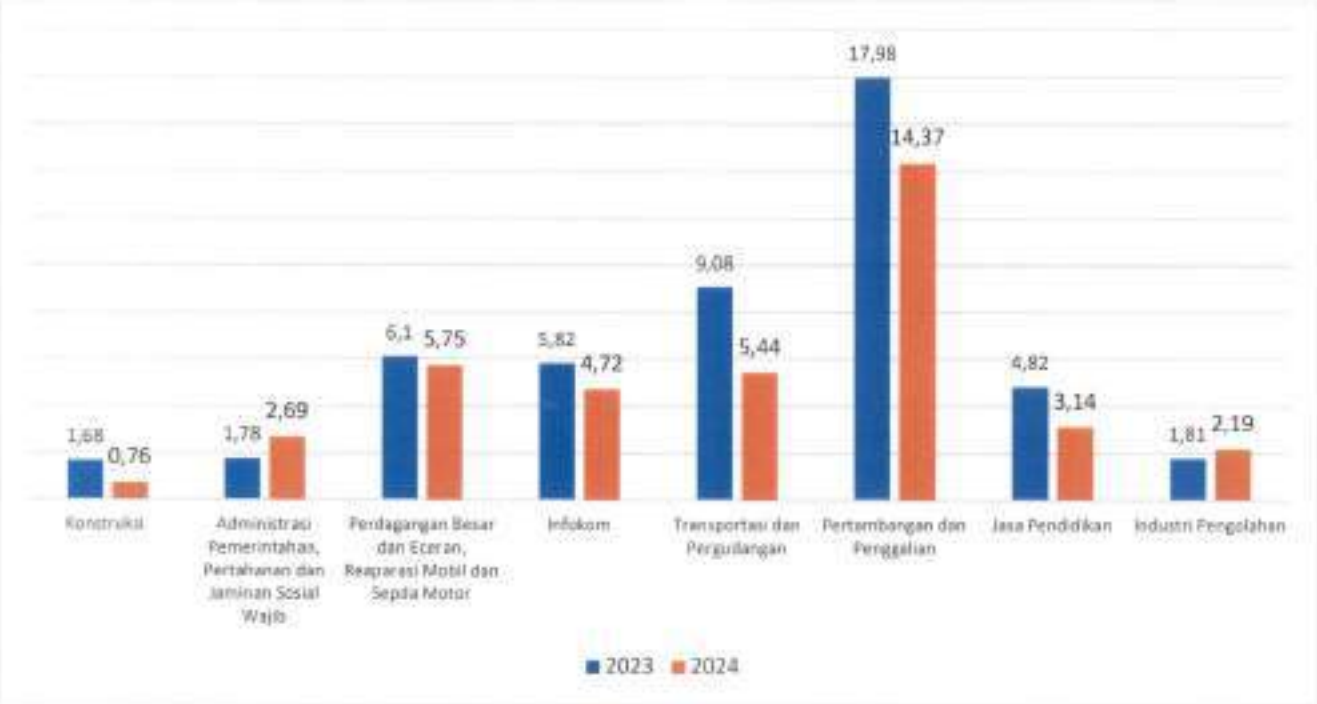

Gambar 2.1
Pertumbuhan Ekonomi Kota Palu

2.1.6 Inflasi

Selain ditinjau dari pertumbuhan ekonomi, perekonomian Kota Palu dapat dilihat melalui tingkat inflasi yang terjadi. Inflasi merupakan salah satu indikator ekonomi yang mengukur fluktuasi harga beberapa komoditas pokok yang menyangkut kebutuhan hidup masyarakat. Inflasi yang terlalu tinggi merupakan gejala buruk bagi suatu perekonomian namun apabila besaran inflasi dapat dikendalikan melalui berbagai kebijakan harga serta distribusi barang dan jasa maka inflasi dapat menjadi pendorong bagi pembangunan. Berdasarkan sifatnya inflasi terbagi 4 kategori yang meliputi, (i) **inflasi ringan (*creeping inflation*)** Inflasi ringan ditandai dengan peningkatan laju inflasi yang tergolong rendah. Biasanya, persentasenya pun hanya kurang dari 10% dalam satu tahun. (ii) ***Inflasi Sedang (***Galloping Inflation***)*** Inflasi ini sedikit lebih tinggi dibandingkan inflasi ringan. Lajunya berkisar antara 10-30% setahun, (iii) ***Inflasi Berat (***High Inflation***)*** kategori inflasi ini termasuk yang berat. Mencakup hitungan mulai dari 30-100% setahun. Pada tingkat ini, harga kebutuhan masyarakat naik secara signifikan dan sulit dikendalikan, dan (iv) Hiperinflasi (*Hyper Inflation*) Jenis inflasi ini sangat dirasakan pengaruhnya karena terjadi secara besar-besaran dan mencapai lebih dari 100% setahun.

Manfaat dari pengukuran nilai inflasi, dapat digunakan untuk, a) indeksasi upah dan tunjangan gaji pegawai (*wage indexation*), b) penyesuaian nilai kontrak (*contractual payment*), c) eskalasi nilai proyek (*proyek escalation*), d) penentuan target inflasi (*inflation targeting*), e) indeksasi anggaran pendapatan dan belanja negara/daerah (*budget indexation*), f) sebagai pembagi PDB, PDRB (*GDP deflator*), g) sebagai proksi perubahan biaya hidup (*proxy of cost of living*), dan h) indikator dini tingkat bunga, valas dan indeks harga saham.

Sesuai dengan data pada Badan Pusat Statistik Kota Palu Tingkat Inflasi Kota Palu Tahun 2024 adalah sebesar 1,87 % dengan kategori ringan sebagaimana dijelaskan dalam tabel di bawah ini.

Tabel.2.8
Tingkat Inflasi Tahun Kalender Kota Palu Tahun 2024

No	Uraian	Tahun 2022	Tahun 2023	Tahun 2024	Naik/Turun (%)
1	Tingkat Inflasi Kota (%)	2,14	1.87	1,40	∨ 0,47
2	Tingkat Inflasi Provinsi (%)	2,20	1,74	0, 06	∨ 1,68
3	Tingkat inflasi Nasional (%)	1,87	0,37	-0,09	∨ 0,46

Sumber Dokumen: BPS Kota Palu, 2024

Tingkat inflasi di Kota Palu Tahun 2024 menurut data BPS menunjukkan angka sebesar 1,40 %, sedangkan tingkat inflasi pada Tahun 2023 adalah sebesar 1,87 % atau lebih tinggi dibandingkan dengan angka inflasi pada Tahun 2024. Namun dengan demikian inflasi Kota Palu masih lebih tinggi dibandingkan tingkat inflasi Provinsi Sulawesi tengah yang sebesar 1,74 %. dan sebesar 0,37 % untuk nasional.

Pada bulan Januari 2024 inflasi bulanan dan inflasi tahun kalender gabungan dua kota di Provinsi Sulawesi Tengah sebesar 1,29 persen, sedangkan inflasi tahun ke tahun dari Januari 2023 hingga Januari 2024 sebesar 1,40 persen. Dari dua kota IHK di Provinsi Sulawesi Tengah, Kota Palu tercatat mengalami inflasi bulanan dan inflasi tahun kalender sebesar 1,40 persen dan inflasi tahun ke tahun sebesar 1,29 persen. Sementara inflasi bulanan dan inflasi tahun kalender Kota Luwuk sebesar 2,75 persen dan inflasi tahun ke tahun sebesar 1,29 persen

Tingkat Inflasi (2000 = 100) year on year (%)

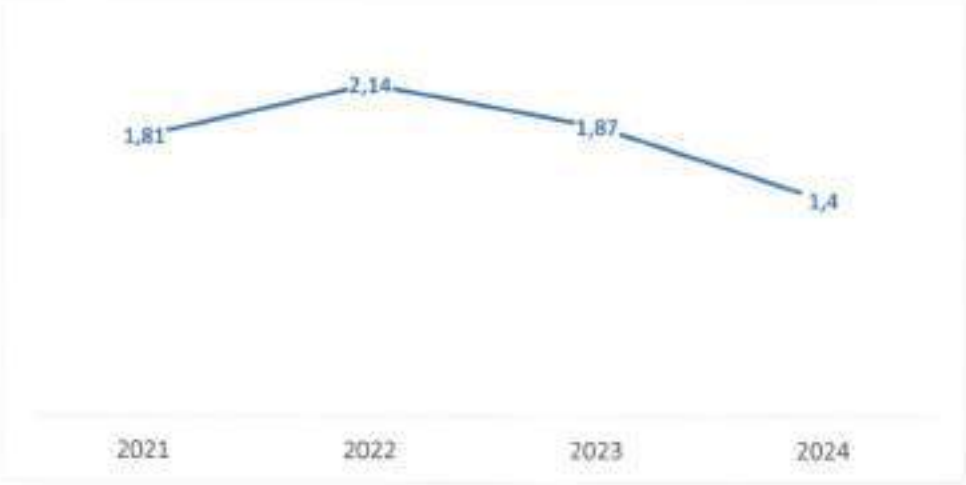

Gambar 2.2
Tingkat Inflasi Kota Palu

2.1.7 Struktur Perekonomian Kota Palu

Struktur perekonomian Kota Palu dalam menunjang PDRB dapat dilihat pada tabel di bawah ini.

Tabel.2.9
PDRB seri 2010 Atas Dasar Harga Berlaku Menurut Lapangan Usaha
(Dalam miliar rupiah)

No	Uraian	Tahun 2021	Tahun 2022	Tahun 2023	Tahun 2024
1	Pertanian, Kehutanan, dan Perkebunan	1.001.,66	1.102,81	1.189,89	1.241,27
2	Pertambangan dan Penggalian	1.587.,27	1.812,29	2.230,43	2.564,11
3	Industri Pengolahan	1.695,98	1.795,79	1.835,13	1.954,25
4	Pengadaan Listrik dan Gas	33,82	37,72	41,13	44,86
5	Pengadaan Air, Pengelolaan Sampah, Limbah dan Daur Ulang	77,29	82,40	86,40	93,32
6	Konstruksi	5.045,06	5,169,76	5.465,27	5.639,60
7	Perdagangan Besar dan Eceran; Reparasi Mobil dan Sepeda Motor	2.767,03	3.193,09	3.515,10	3.751,95
8	Transportasi dan Pergudangan	1.717.,23	2.247,61	2.623,74	2.819,36
9	Penyediaan Akomodasi dan Makan Minum	248,75	277,39	308,58	351,96
10	Informasi dan Komunikasi	2.584,28	2.728,53	2.884,51	3.154,20
11	Jasa Keuangan dan Asuransi	1.552,98	1.664,19	1.743,56	1.957,09
12	Real Estate	616,33	678,66	776,23	852,35
13	Jasa Perusahaan	288,15	315,62	347,17	377,32
14	Administrasi Pemerintahan, Pertahanan dan Jaminan SosialWajib	3.796.,79	4.014,43	4.165,93	4.421,02
15	Jasa Pendidikan	1.978.,53	2.052,20	2.176,52	2.248,12
16	Jasa Kesehatan dan Kegiatan Sosial	937,3	1.010,37	1.111,85	1.148,48
17	Jasa lainnya	242,23	262,3	284,77	299,49
18	Produk Domestik Regional Bruto (PDRB) (dalam miliar)	26.170,65	28.445,14	30.787,24	32.918,74

No	Uraian	Tahun 2021	Tahun 2022	Tahun 2023	Tahun 2024
19	Produk Domestik Regional Bruto tanpa Migas (dalam juta)	16.385,58	17.092,79	17.941,40	18.768,75
20	PDRB Provinsi (dalam miliar)	149.848.82	172.578,03	193.181,36	376.950,32
21	PDRB Nasional (dalam Trilyun)	11.120.059,70	11.710.247,90	12.301.393,60	22.138.964,00
22	Peringkat Kota terhadap Provinsi	2	2	2	2
23	Peringkat Provinsi terhadap Nasional	1	1	1	1

Sumber Dokumen: BPS Kota Palu, 2024

2.2. Kebijakan Keuangan

Dalam penyusunan APBD Kota Palu, Penatausahaan, Pelaporan dan Pertanggungjawaban Keuangan Daerah Tahun 2024 landasan hukumnya mengacu kepada Peraturan Pemerintah Nomor 12 Tahun 2019 tentang Pengelolaan Keuangan Daerah, Peraturan Menteri Dalam Negeri Nomor 77 Tahun 2020 tentang Pedoman Teknis Pengelolaan Keuangan Daerah.

Sesuai dengan Peraturan Menteri Dalam Negeri Nomor 77 Tahun 2020 tersebut, maka Struktur Anggaran Pendapatan dan Belanja Daerah Kota Palu Tahun 2024 terdiri dari Pendapatan, Belanja dan Pembiayaan.

1. Pendapatan meliputi:
   a. Pendapatan Asli Daerah (PAD);
   b. Pendapatan Trasfer; dan
   c. Lain-Lain Pendapatan Daerah Yang Sah.
2. Belanja meliputi :
   a. Belanja Operasi;
   b. Belanja Modal;
   c. Belanja Tak Terduga; dan
   d. Belanja Transfer.
3. Pembiayaan meliputi:
   a. Penerimaan pembiayaan; dan
   b. Pengeluaran pembiayaan.

Selisih antara penerimaan dan pengeluaran pembiayaan merupakan pembiayaan netto untuk menutup defisit atau untuk memanfaatkan surplus. Secara garis besar rencana target dan realisasi dari struktur APBD Kota Palu Tahun Anggaran 2024 adalah sebagai berikut:

Tabel 2.10
Target dan Realisasi dari Struktur APBD Kota Palu Tahun Anggaran 2024

(Dalam Rupiah)

No	Uraian	Anggaran	Realisasi
I	Pendapatan	1.832.026.953.429,00	1.702.611.948.540,64
II	Belanja	1.853.452.441.599,30	1.712.364.158.454,36
III	Surplus/(Defisit)	(21.425.488.170,30)	(9.752.209.913,72)
IV	Penerimaan Pembiayaan	21.425.488.170,30	21.425.488.170,27
V	Pengeluaran Pembiayaan	0,00	0,00
VI	Pembiayaan Netto	21.425.488.170,30	21.425.488.170,00
VII	**SILPA**	**0,00**	**11.673.278.256,55**

Sumber: LRA Unaudited

Kebijakan atas pendapatan, belanja dan pembiayaan dapat diuraikan sebagai berikut:

2.2.1. Pengelolaan Pendapatan Daerah

a. Kebijakan Pengelolaan Pendapatan Daerah

Peningkatan Pendapatan Daerah akan diupayakan dari sumber yang dapat dipertanggungjawabkan secara terukur dan rasional dengan mempertimbangkan kondisi perekonomian daerah. Perkembangan pendapatan khususnya Pendapatan Asli Daerah hingga saat ini dihadapkan pada keterbatasan dalam pencapaian target penerimaannya. Hal ini disebabkan karena sumber penerimaaan ini sangat berkaitan erat dengan Subjek dan Objek Pajak, dimana di satu sisi terlihat bahwa sumber penerimaan masih sangat rendah. Sebagai akibat rendahnya pelayanan yang diberikan merupakan salah satu fakta penyebab terbatasnya dana atau tidak tercapainya target yang telah ditetapkan. Meskipun disadari bahwa beberapa objek Pendapatan Asli Daerah tersebut setiap tahun mengalami peningkatan, namun porsi kenaikannya dirasakan tidak signifikan untuk menutupi kebutuhan belanja.

Kebijakan pada komponen Pendapatan Daerah dalam Perencanaan Pendapatan Daerah Tahun 2024 diarahkan pada:

1) Menyusun dan menetapkan Regulasi tentang Pajak/Retribusi Daerah yang tidak bertentangan dengan peraturan perundangan serta tidak menghambat iklim investasi.
2) Menyederhanakan Sistem dan Prosedur Administrasi Pemungutan Pajak dan Retribusi Daerah, serta peningkatan pengendalian dan pengawasan demi terciptanya efektivitas dan efisien.
3) Peningkatan pelayanan dalam rangka meningkatkan ketaatan Wajib Pajak dan pembayar retribusi daerah.
4) Meningkatkan mutu, kualitas, kemudahan, ketepatan dan kecepatan pelayanan kepada Wajib Pajak dan Wajib Retribusi melalui pelayanan prima yang didukung sarana dan prasarana serta teknologi informasi yang memadai.
5) Meningkatkan koordinasi dengan instansi pengelola untuk mengevaluasi dan mencari solusi untuk setiap permasalahan terkait pengelolaan pendapatan.

6) Memutakhirkan data potensi.
7) Meningkatkan kesadaran masyarakat dalam membayar pajak dan retribusi daerah; dan
8) Melakukan evaluasi secara periodik atas pengelolaan Badan Usaha Milik Daerah (BUMD).

Selain kebijakan umum pendapatan seperti tersebut di atas, Pemerintah Kota Palu juga mengupayakan sumber pendanaan lainnya untuk melakukan percepatan pencapaian tujuan pembangunan. Percepatan tersebut dengan melakukan upaya-upaya pemasaran program kepada pihak-pihak lain seperti lembaga-lembaga donor/*funding*, BUMN lewat *Corporate Social Responsibility* (CSR), dan mengikuti program-program khusus yang dilaksanakan oleh pemerintah maupun Pemerintah Provinsi Sulawesi Tengah.

Upaya yang ditempuh Pemerintah Kota untuk mencapai target pendapatan daerah yang direncanakan adalah sebagai berikut:

1) Meningkatkan pelayanan terhadap Wajib Pajak dan Wajib Retribusi.
2) Meningkatkan koordinasi dengan instansi pengelola untuk mengevaluasi dan mencari solusi untuk setiap permasalahan terkait pengelolaan pendapatan.
3) Memutakhirkan data potensi.
4) Meningkatkan kesadaran masyarakat dalam membayar Pajak dan Retribusi Daerah.
5) Melakukan evaluasi periodik atas pengelolaan Badan Usaha Milik Daerah (BUMD).
6) Meningkatan kinerja keuangan daerah yaitu dalam ketepatan atas rencana alokasi pemanfaatan serta pertanggungjawaban, dalam waktu pelaksanaan dan waktu penyampaian, untuk meningkatkan penerimaan pendapatan daerah.

Selain itu, melalui kebijakan Pajak Daerah - Retribusi Daerah (PDRD), Pemerintah Kota Palu akan melakukan peningkatan pencapaian PAD dengan langkah-langkah (i) Perluasan basis PDRD sesuai dengan potensi ekonomi dan kewenangan daerah; (ii) Peningkatan diskresi penetapan tarif PDRD; dan (iii) Peningkatan efektifitas pengawasan PDRD.

b. Target dan Realisasi

Dengan diterapkannya Kebijakan Pengelolaan Pendapatan Daerah tersebut target Anggaran Pendapatan Daerah Tahun 2024 sebesar Rp1.832.026.953.429,00 dan realisasi sebesar Rp1.702.611.948.504,64 atau hanya mencapai 92,94% sehingga terdapat kekurangan pencapaian target sebesar Rp129.415.004.888,36.

Anggaran dan Realisasi Pendapatan Daerah Tahun Anggaran 2024 terinci sebagai berikut:

Tabel 2.11
Anggaran dan Realisasi Pendapatan Daerah Tahun Anggaran 2024

(Dalam Rupiah)

Uraian	Anggaran	Realisasi	Lebih/(Kurang)
1.1. Pendapatan Asli Daerah	534.606.500.974,00	405.748.301.045,64	(128.858.199.928,36)
1.2. Pendapatan Transfer	1.274.115.401.003,00	1.276.883.583.604,00	2.768.182.601,00
1.3. Lain-lain Pendapatan yang Sah	23.305.051.452,00	19.980.063.891,00	(3.324.987.561,00)
Jumlah	**1.832.026.953.429,00**	**1.702.611.948.540,64**	**(129.415.004.888,36)**

Sumber: LRA Audited

2.2.2. Pengelolaan Belanja

a. Kebijakan Pengelolaan Belanja Daerah

Secara umum, Belanja Daerah merupakan semua pengeluaran Kas Daerah yang menjadi beban atau kewajiban daerah yang ditetapkan dalam Anggaran Pendapatan dan Belanja Daerah. Pengeluaran Belanja Daerah diarahkan untuk membiayai berbagai pelaksanaan tugas pemerintahan dan pelayanan umum serta kegiatan Pemerintah Daerah lainnya.

Dengan mempertimbangkan Kemampuan Keuangan Daerah, kebijakan penganggaran belanja pembangunan memberi arahan dan menjadi pedoman bagi setiap OPD dalam menyusun dan merencanakan anggaran program dan kegiatan yang lebih realistis, terukur serta akuntabel, Belanja Daerah Kota Palu pada Tahun Anggaran 2024 tetap diarahkan pada peningkatan proporsi belanja yang memihak kepada kepentingan publik, di samping tetap menjaga eksistensi penyelenggaraan pemerintahan. Dalam implementasinya, alokasi pemanfaatan Belanja Daerah harus sesuai dengan prioritas baik nasional maupun daerah dan diharapkan dapat memberi dukungan dalam proses optimalisasi program strategis pembangunan daerah.

Dengan tetap menganut pada prinsip efesiensi dan efektivitas serta dengan memperhatikan azas kelayakan dan kepatutan, Anggaran Belanja Daerah yang dituangkan ke dalam program dan kegiatan, menggambarkan Anggaran Pembangunan Daerah dan ditujukan untuk menunjang keberhasilan pembangunan daerah.

Kebijakan Belanja Daerah mengalami beberapa penyesuaian terhadap munculnya perubahan pada kebijakan pembangunan di lingkup Pemerintah Kota Palu terkait adanya peralihan kepemimpinan Kepala Daerah dan berdampak pada besaran pagu Anggaran Belanja Daerah yang mengalami beberapa penyesuaian bagi dukungan penyelenggaraan pemerintahan dan pelaksanaan pembangunan yang harus dan perlu untuk ditindaklanjuti dan dibiayai, serta adanya pemenuhan kewajiban yang cukup besar, menjadi perhatian dalam APBD tahun 2024.

b. Target dan Realisasi Belanja

Struktur APBD Pemerintah Kota Palu mengklasifikasikan belanja menjadi Belanja Tidak Langsung dan Belanja Langsung. Target dan realisasi jenis-jenis belanja menurut APBD Tahun 2024 adalah sebagai berikut:

- Belanja Operasi dianggarkan sebesar Rp1.491.126.825.449,00 dan direalisasikan sebesar Rp1.404.696.843.083,00 atau 94,20% dari anggarannya.

- Belanja Modal dianggarkan sebesar Rp361.575.616.149,00 dan direalisasikan sebesar Rp307.620.714.321,00 atau 85,08% dari anggarannya.
- Belanja Tidak Terduga dianggarkan sebesar Rp750.000.000,00 dan direalisasikan sebesar Rp46.601.050,00 atau 6,21% dari anggarannya.

2.2.3. Pengelolaan Pembiayaan

Pembiayaan adalah seluruh transaksi keuangan baik penerimaan maupun pengeluaran yang perlu dibayar atau akan diterima kembali dan dimaksudkan untuk menutup defisit/kekurangan dan atau memanfaatkan surplus anggaran, transaksi keuangan daerah untuk menutup selisih antara pendapatan dan belanja daerah. Pengertiannya adalah bahwa apabila terjadi surplus maka pembiayaan berarti transaksi keuangan dalam bentuk pemanfaatan surplus, sedangkan apabila terjadi defisit anggaran maka pembiayaan berarti transaksi keuangan daerah untuk menutup defisit daerah. Selanjutnya secara lengkap dan lebih terperinci akan tercantum dalam rincian Laporan Realisasi APBD.

Anggaran dan Realisasi Pembiayaan Daerah Tahun 2024 menurut APBD sebagai berikut:

a. Penerimaan Pembiayaan Daerah.
   Penerimaan Pembiayaan Daerah berupa Sisa Lebih Perhitungan Anggaran (SILPA), dianggarkan sebesar Rp21.425.488.170,00 dan direalisasikan sebesar Rp21.425.488.170,00 atau sebesar 100%.
b. Pengeluaran Pembiayaan Daerah.
   Penerimaan Pembiayaan Daerah berupa Penyertaan Modal, untuk Tahun 2024 tidak dianggarkan anggarannya.

2.3. Pengungkapan Data Kinerja Mandatory Spending dalam Postur APBD

Mandatory spending dalam tata kelola keuangan pemerintah daerah terdiri atas :

1. Belanja pendidikan sebesar 20% dari APBD sesuai amanat UUD 1945 pasal 31 ayat (4) dan UU No. 20 tahun 2003 tentang Sistem Pendidikan Nasional pasal 49 ayat (1)
2. Belanja infrastruktur pelayanan publik, minimal 40% dari APBD sesuai Undang-Undang Nomor 1 Tahun 2022 tentang Hubungan Keuangan antara Pemerintah Pusat dan Pemerintahan Daerah (UU HKPD).
3. Belanja pengawasan Inspektorat daerah sebesar 0,75% untuk belanja daerah diatas Rp1.000.000.000.000,00 (satu triliun rupiah) sampai dengan Rp2.000.000.000.000,00 (dua triliun rupiah) sesuai Permedagri Nomor 15 Tahun 2023 tentang Pedoman Penyusunan Anggaran Pendapatan dan Belanja Daerah Tahun 2024

Berdasarkan APBD Pemerintah Kota Palu Tahun Anggaran 2024, Alokasi belanja sebagai berikut :

Tabel 2.12
Anggaran Mandatory Spending

No	Uraian	Anggaran	Realisasi	Keterangan
1	Total Belanja Daerah	1.853.452.441.599,30	1.712.364.158.454,36	
2	Anggaran Fungsi Pendidikan	438.337.394.795,00	387.623.248.095,00	
	Rasio	23,88 %	22,64 %	memenuhi
3	Anggaran Belanja Infrastruktur	503.175.635.319,08	435.958.592.285,50	
	Rasio	27,41%	25,45 %	Tidak memenuhi
4	Anggaran Fungsi Pengawasan	11.689.315.367,00	10.701.814.470,00	
	Rasio	0,63 %	0,62%	Tidak memenuhi

BAB III

IKHTISAR PENCAPAIAN KINERJA KEUANGAN PPKD

Anggaran Pendapatan dan Belanja Daerah Kota Palu Tahun Anggaran 2024 dan ditetapkan berdasarkan Peraturan Daerah Nomor 14 Tahun 2023 dan Peraturan Daerah Kota Palu Nomor 7 Tahun 2024 tentang Perubahan Anggaran Pendapatan dan Belanja Daerah Kota Palu Tahun 2024. Realisasi pencapaian target kinerja keuangan menurut urusan pemerintahan yang menjadi kewenangan Kota Palu diklasifikasikan menjadi 4 (empat) urusan. Untuk memudahkan dalam penelusuran antara realisasi dan target anggaran, penyajian ikhtisar realisasi pencapaian target kinerja keuangan disajikan berdasarkan urusan wajib dan pilihan.

Anggaran Pendapatan dan Belanja Daerah (APBD) Kota Palu Tahun 2024 berdasarkan urusan, program dan kegiatan dialokasikan kepada Satuan Kerja Perangkat Daerah (OPD) sesuai Struktur Organisasi dan Tata Kerja.

3.1. Realisasi Pendapatan Daerah

Realisasi Pendapatan – LRA yang diperoleh selama Tahun Anggaran 2024 sejak 1 Januari sampai dengan 31 Desember 2024 dalam rangka membiayai penyelenggaraan pemerintahan dan pelaksanaan pembangunan mencapai sebesar Rp1.702.611.939.040,64 atau 92,94% dari anggaran sebesar Rp1.832.026.953.429,00, OPD yang mengelola pendapatan sebanyak 10 OPD dari 41 OPD yang ada di Kota Palu.

Tabel 3.1
Realisasi Pendapatan Daerah Tahun Anggaran 2024

(Dalam Rupiah)

Uraian	Anggaran	Realisasi
PENDAPATAN	**1.832.026.953.429,00**	**1.702.611.948.540,64**
Urusan Wajib Pelayanan Dasar	**129.739.957.452,00**	**136.267.578.724,09**
Pendidikan dan Kebudayaan	**0,00**	**0,00**
Dinas Pendidikan dan Kebudayaan	0,00	0,00
Kesehatan	**125.345.051.452,00**	**131.572.756.397,09**
Dinas Kesehatan	22.345.051.452,00	20.588.849.791,00
RSUD Anutapura Palu	103.000.000.000,00	110.983.906.606,09
Pekerjaan Umum dan Penataan Ruang	**4.394.906.000,00**	**4.694.822.327,00**
Dinas Pekerjaan Umum	738.566.000,00	818.160.100,00
Dinas Penataan Ruang dan Pertanahan	3.656.340.000,00	3.876.662.227,00
Perumahan Rakyat dan Kawasan Pemukiman	0,00	0,00
Dinas Perumahan dan Kawasan Pemukiman	0,00	0,00
Dinas Pemadam Kebakaran dan Penyelamatan	0,00	0,00
Ketentraman dan Ketertiban Umum serta Perlindungan Masyarakat	**0,00**	**0,00**
Badan Kesatuan Bangsa dan Politik	0,00	0,00
Satuan Polisi Pamong Praja	0,00	0,00

Uraian	Anggaran	Realisasi
Sosial	**0,00**	**0,00**
Dinas Sosial	0,00	0,00
Urusan Wajib Bukan Pelayanan Dasar	**35.609.473.634,00**	**11.909.304.327,00**
Pemberdayaan Perempuan dan Perlindungan Anak	**0,00**	**0,00**
Dinas Pemberdayaan Perempuan dan Perlindungan Anak	0,00	0,00
Lingkungan Hidup	**15.156.260.000,00**	**10.085.084.057,00**
Dinas Lingkungan Hidup	15.156.260.000,00	10.085.084.057,00
Administrasi Kependudukan dan Pencatatan Sipil	**0,00**	**0,00**
Dinas Kependudukan dan Pencatatan Sipil	0,00	0,00
Pengendalian Penduduk dan Keluarga Berencana	**0,00**	**0,00**
Dinas Pengendalian Penduduk dan Keluarga Berencana	0,00	0,00
Perhubungan	**14.507.723.634,00**	**1.575.274.430,00**
Perhubungan	14.507.723.634,00	1.575.274.430,00
Komunikasi dan Informatika	**0,00**	**0,00**
Dinas Komunikasi dan Informatika	0,00	0,00
Koperasi Usaha Kecil dan Menengah	**5.922.150.000,00**	**247.145.840,00**
Dinas Koperasi Usaha Mikro Kecil Menengah dan Tenaga Kerja	5.922.150.000,00	247.145.840,00
Penanaman Modal	**0,00**	**0,00**
Dinas Penanaman Modal dan Pelayanan Terpadu Satu Pintu	0,00	0,00
Kepemudaan dan Olahraga	**23.340.000,00**	**1.800.000,00**
Dinas Pemuda dan Olahraga	23.340.000,00	1.800.000,00
Kerarsipan	**0,00**	**0,00**
Dinas Kearsipan dan Perpustakaan	0,00	0,00
Urusan Pilihan	**5.982.928.400,00**	**3.139.671.155,00**
Pariwisata	**0,00**	**0,00**
Dinas Pariwisata	0,00	0,00
Pertanian	**2.685.440.000,00**	**309.899.250,00**
Dinas Pertanian dan Ketahanan Pangan	2.685.440.000,00	309.899.250,00
Perdagangan	**3.297.488.400,00**	**2.829.771.905,00**
Dinas Perdagangan dan Perindustrian	3.297.488.400,00	2.829.771.905,00
Urusan Pemerintahan Fungsi Penunjang	**1.660.694.593.943,00**	**1.551.295.394.334,55**
Administrasi Pemerintahan	0,00	0,00
Sekretariat Daerah	0,00	0,00
Sekretariat DPRD	0,00	0,00
Kecamatan	0,00	0,00
Badan Penanggulangan Bencana Daerah	0,00	0,00
Administrator KEK	0,00	0,00
Pengawasan	**0,00**	**0,00**
Inspektorat	0,00	0,00

Uraian	Anggaran	Realisasi
Perencanaan	**0,00**	**0,00**
Badan Perencanaan Pembangunan Daerah	0,00	0,00
Keuangan	**1.660.694.593.943,00**	**1.551.295.394.334,55**
Badan Pengelola Keuangan dan Aset Daerah	1.359.294.593.943,00	1.294.103.460.344,75
Badan Pendapatan Daerah	301.400.000.000,00	257.191.933.989,80
Badan Penelitian dan Pengembangan	**0,00**	**0,00**
Badan Penelitian dan Pengembangan	0,00	0,00

3.2. Realisasi Belanja Daerah

Urusan pemerintahan dan organisasi pada Pemerintah Kota Palu dilaksanakan oleh 41 Organisasi Perangkat Daerah (OPD). OPD BPKAD selain sebagai OPD juga sebagai Pengelolaan Keuangan Daerah (PKD) sehingga terdapat 41 entitas akuntansi yang harus menyajikan laporan keuangan untuk dikonsolidasikan menjadi Laporan Keuangan Pemerintah Daerah (LKPD) Kota Palu Jumlah keseluruhan anggaran belanja TA 2024 sebesar Rp1.853.452.441.599,30 dan terealisasi sebesar Rp1.712.364.158.454,36 atau 92,39%. Belanja tersebut termasuk alokasi belanja wajib pendidikan dengan anggaran sebesar Rp456.950.406.893,00 atau sebesar 25,62% dari total belanja daerah, serta belanja wajib infrastruktur sebesar Rp434.140.425.524,00 atau 24,34% dari total belanja.
Rincian belanja per OPD dapat dilihat pada tabel berikut.

Tabel 3.2
Realisasi Belanja Daerah Tahun Anggaran 2024

(Dalam Rupiah)

Uraian	Anggaran	Realisasi
BELANJA	**1.853.452.441.599,30**	**1.712.364.158.454,36**
Dinas Pendidikan dan Kebudayaan	455.710.340.245,30	446.079.605.132,00
Dinas Kesehatan	165.151.625.528,00	156.766.488.803,00
RSUD Anutapura Palu	203.317.313.782,00	199.706.067.333,00
Dinas Pekerjaan Umum	250.984.949.586,00	206.507.193.532,86
Dinas Penataan Ruang dan Pertanahan	7.049.442.145,00	6.548.412.138,00
Dinas Perumahan dan Kawasan Pemukiman	75.801.629.868,00	67.042.539.132,50
Dinas Pemadam Kebakaran dan Penyelamatan	11.238.431.247,00	10.800.257.496,00
Badan Kesatuan Bangsa dan Poltik	67.617.790.336,00	65.576.000.352,00
Satuan Polisi Pamong Praja	28.855.957.924,00	27.336.652.506,00
Dinas Sosial	22.093.143.850,00	17.022.737.992,00
Dinas Pemberdayaan Perempuan dan Perlindungan Anak	66.164.612.521,00	58.850.859.895,00
Dinas Lingkungan Hidup	6.947.894.286,00	6.465.969.690,00
Dinas Kependudukan dan Catatan Sipil	11.893.800.064,00	10.529.151.992,00
Dinas Pengendalian Kependudukan dan Keluarga Berencana	4.928.211.249,00	4.547.281.504,00
Dinas Perhubungan	22.375.435.099,00	19.171.674.071,00
Dinas komunikasi dan Informatika	11.218.886.325,00	10.374.044.534,00
Dinas Koperasi, Usaha Mikro Kecil Menengah dan Tenaga Kerja	13.647.798.101,00	10.189.294.494,00

Uraian	Anggaran	Realisasi
Dinas Penanaman Modal dan Pelayanan Terpadu	6.575.094.651,00	6.334.166.188,00
Dinas Pemuda dan Olahraga	11.309.045.185,00	9.513.638.209,00
Dinas Kearsipan dan Perpustakaan	6.487.492.160,00	6.245.852.487,00
Dinas Pariwisata	9.312.028.107,00	8.176.430.050,00
Dinas Pertanian dan Ketahanan Pangan	25.522.006.029,00	22.237.432.544,00
Dinas Perdagangan dan Perindustrian	12.625.244.663,00	11.183.518.839,00
Sekretariat Daerah	71.368.873.959,00	59.775.201.081,00
Sekretariat DPRD	47.396.449.232,00	44.473.785.398,00
Kecamatan	137.650.203.114,00	131.005.694.613,00
Badan Penanggulangan Bencana Daerah	6.123.815.916,00	5.513.871.706,00
Administrator KEK	3.215.153.560,00	3.025.939.267,00
Inspektorat	11.689.315.367,00	11.041.404.017,00
Badan Perencanaan Pembangunan Daerah	11.835.650.648,00	11.352.529.905,00
Badan Pengelola Keuangan dan Aset Daerah	18.448.532.738,00	16.847.611.839,00
Badan Pendapatan Daerah	34.712.018.259,00	28.847.310.443,00
Badan Kepegawaian dan Pengembangan SDM Daerah	9.835.917.547,00	9.227.314.668,00
Badan Penelitian dan Pengembangan Daerah	4.348.338.308,00	4.048.226.603,00

3.3. Pembiayaan

Pembiayaan merupakan transaksi keuangan daerah untuk menutup selisih antara pendapatan dan belanja daerah. Pengertiannya adalah bahwa apabila terjadi surplus maka pembiayaan berarti transaksi keuangan dalam bentuk pemanfaatan surplus, sedangkan apabila terjadi defisit anggaran maka pembiayaan berarti transaksi keuangan daerah untuk menutup defisit daerah.

Pembiayaan dalam tahun anggaran 2024 direncanakan surplus/(defisit) sebesar Rp21.425.488.170,30 dan realisasinya sebesar Rp9.752.219.413,72 (45,52%). Selanjutnya secara lengkap dan lebih terperinci akan tercantum dalam rincian Laporan realisasi APBD.

3.4. Pencapaian Target Kinerja Pemerintah

Pencapaian target kinerja pemerintah menggambarkan keberhasilan seluruh perangkat daerah Kota Palu, dukungan dunia usaha serta partisipasi masyarakat. Secara umum pencapaian sasaran strategis melalui indikator sasaran menunjukkan keberhasilan dalam pencapaian visi dan misi pemerintah. sebagaimana tertuang dalam RPJMD 2021-2026. Nilai capaian dari delapan sasaran dan dua belas indikator secara ringkas diuraikan sebagai berikut :

Sasaran 1 : Meningkatnya pertumbuhan dan daya saing sektor ekonomi potensial daerah.

Sasaran meningkatnya pertumbuhan dan daya saing sektor ekonomi potensial daerah diukur dengan menggunakan indikator angka pertumbuhan ekonomi. Hasil evaluasi capaian kinerja Tahun 2024 dengan indikator kinerja laju pertumbuhan ekonomi realisasinya 4,61 dengan capaian 109,76 %. Pencapaian sasaran indikator ini didukung

dengan bantuan bioflok untuk pengembangan perikanan budidaya, bantuan sasaran produksi Hortikultura, pelaksanaan berbagai event seni yang berdampak pada bergeraknya roda perekonomian utamanya sektor jasa dan perdagangan, seperti melakukan Palu Sport Event, festival Mandura, Festival Tanggabango, Festival Raodah serta beragam kegiatan tematik lainnya. Hal ini menyebabkan tingginya minat wisatawan untuk berkunjung. Selain itu dilakukan perbaikan sarana prasaran di kawasan destinasi yang sudah ada termasuk penambahan beberapa Ruang Terbuka Hijau (RTH) di Kota Palu dan mengembangkan kawasan wisata yang berada di wilayah area likuifaksi. Selain itu, juga didukung dengan penguatan ekonomi masyarakat melalui program penguatan UMKM serta bantuan perahu untuk nelayan Kota Palu.

Sasaran 2 : Meningkatnya Kualitas Lingkungan hidup dan kesiapsiagaan bencana

Sasaran strategis meningkatnya kualitas lingkungan hidup dan kesiapsiagaan bencana diukur dengan menggunakan indikator-indikator terkait seperti: indeks risiko bencana, dan indeks kualitas lingkungan hidup.

Capaian sasaran strategis meningkatnya pengelolaan lingkungan hidup memiliki rata-rata capaian 107,65%. dua indikator penyusunnya, yakni indeks risiko bencana capaian 117,56%, dan indikator indeks kualitas lingkungan hidup capaian 97,74% pada Tahun 2024. Target Capaian indeks risiko bencana tahun 2024 sebesar 112,54% dengan realisasi 132,3% dan untuk capaian realisasi Indeks risiko bencana sebesar 117,56%.

Sasaran 3 : Meningkatnya keamanan dan ketertiban lingkungan

Indeks kewaspadaan nasional dengan target 62,00 dengan realisasi 75,09 dan mendapatkan capaian 121,11%. Nilai yang digunakan untuk capaian sasaran 3 ini masih menggunakan nilai pada Tahun 2023 karena nilai untuk Indeks Kewaspadaan Nasional untuk Tahun 2024 menunggu rilis dari kementerian terkait.

Capaian ini tidak lepas dari setiap laporan gangguan keamanan dan ketertiban yang ada tertangani secara tuntas. Gerak cepat untuk penanganan laporan gangguan keamanan dan ketertiban melalui pembentukan Satgas Reaksi Cepat, pembentukan satgas Pancasila, keterlibatan tokoh agama dan tokoh masyarakat, serta peningkatan peran Forum Komunikasi Umat Beragama, Forkopimda, dan lembaga adat. Masyarakat Kota Palu sangat heterogen, namun sangat terbuka dengan perbedaan. Selain itu peran Satuan Polisi Pamong Praja Kota Palu sangat optimal dalam menegakkan peraturan daerah dan upaya pelaksaan tugas pengamanan sesuai tugas dan fungsinya. Selain itu, masyarakat masih menjalankan adat kebiasaan para leluhur yang masih tetap dilestarikan di wilayah Kelurahan yang merupakan kearifan lokal.

Sasaran 4 : Meningkatkan infrastruktur yang berketahanan

Sasaran strategis meningkatnya infrastruktur yang berketahanan memilikitiga indikator kinerja yaitu persentase jalan yang

berkeselamatan, persentase luas kawasan kumuh, dan persentase rumah tidak layak huni.

Indikator kinerja persentase jalan yang berkeselamatan dengan target 6,27% realisasi sebesar 4,50% serta capaian 71,77%. Capaian tersebut belum memenuhi target sesuai RPJMD, sedangkan untuk persentase luas kawasan kumuh dengan target 0,07% dengan realisasi sebesar 0,23%. Kategori capaian itu diperoleh karena menggunakan perbandingan berbalik nilai yang dimaknai jika nilai bertambah atau polarisasi negatif. Polarisasi negatif yakni jika capaiannya lebih besar daripada target, maka persentase capaiannya akan berkurang. Selanjutnya, untuk persentase rumah tidak layak huni dengan target 9,75% realisasi 1,78% dengan nilai capaian 181,74%. Secara keseluruhan rata-rata capaian indikator sasaran meningkatnya infrastruktur yang berketahanan di Kota Palu tahun 2024 sebesar 41,65%.

Sasaran 5 : Meningkatnya kualitas SDM indikatornya Indeks

Sasaran strategis meningkatnya kualitas SDM ditunjukkan dengan indikator Indeks Pembangunan Manusia (IPM). Target IPD Kota Palu Tahun 2024 sebesar 82,1 dengan realisasi 84,12 dan capaiannya 102,46. Indeks Pembangunan Manusia (IPM) tersusun dari 3 dimensi yaitu kesehatan dengan indikator Usia Harapan Hidup (UHH), pendidikan dengan indikator Harapan Lama Sekolah (HLS) dan Rata-rata Lama Sekolah (RLS), serta ekonomi dengan indikator pengeluaran perkapita.

Sasaran 6 : Menurunnya angka kemiskinan, Indikatornya Angka

Realisasi indikator angka kemiskinan di Tahun 2024 dengan target 4,75 dan realisasi tahun 2024 adalah 5,94 dengan capaian 74,95%. Capaian ini menunjukkan program-program yang dilakukan oleh Pemerintah Kota Palu dalam menurunkan angka kemiskinan telah berdampak. Upaya penunjang yang dilakukan oleh Pemerintah Kota Palu untuk menurunkan angka kemiskinan seperti melakukan verifikasi dan validasi DTKS/P3KE mulai dari tingkat kelurahan, dan melakukan pendampingan bagi masyarakat yang menerima bantuan.

Sasaran 7 : Meningkatnya pengembangan karakter berdasarkan nilai keagamaan kearifan lokal dan kebangsaan.

Sasaran strategis meningkatnya pengembangan karakter berdasarkan nilai keagamaan, kearifan lokal, dan kebangsaan digambarkan melalui indikator Indeks Aktualisasi Pancasila (IAP). Realisasi capaian indeks aktualisasi Pancasila sebesar 83,2 dari target yang ditetapkan sebesar 70 sehingga nilai capaian kinerja yang diperoleh yakni 118,86% atau kategori tercapai.

Capaian ini didukung oleh adanya nota kesepahaman tentang Pembinaan Ideologi Pancasila (PIP) antara Pemerintah Kota Palu dengan Badan Pembinaan Ideologi Pancasila Republik Indonesia. Selain itu, sebagai upaya dalam pencapaian target indikator ini dilakukan berbagai program di antaranya pembentukan satgas Pancasila, peningkatan peran lembaga adat, pembekalan Pembinaan Ideologi Pancasila (PIP) pada Paskibraka,

pendidikan PIP bagi guru, tokoh agama, masyarakat, pemuda dan semua komponen masyarakat di Kota Palu.

Sasaran 8 : Meningkatnya kualitas tata kelola pemerintahan, indikatornya Indeks reformasi birokrasi dan opini BPK. Pemerintah Kota Palu berhasil merealisasikan indeks reformasi birokrasi sebesar 74,03 dengan capaian 86,08% serta berupaya untuk memperbaiki pelaksanaan kinerja melalui penerapan prinsip-prinsip pengelolaan keuangan secara tertib perencanaan, tertib anggaran, tertib pelaksanaan dan tertib administrasi yang dijadikan strategi Pemerintah Kota Palu untuk meraih kembali Opini Wajar Tanpa Pengecualian (WTP) dari BPK-RI secara berturut-turut sejak Tahun 2014.

BAB IV
KEBIJAKAN AKUNTANSI

4.1 Entitas Pelaporan Keuangan Daerah

Entitas pelaporan adalah Unit Pemerintahan Daerah yang terdiri dari satu atau lebih entitas akuntansi yang menurut ketentuan peraturan yang berlaku wajib menyampaikan laporan keuangan. Entitas pelaporan (*reporting entity*) dalam laporan keuangan ini adalah Pemerintah Daerah Kota Palu yang terdiri atas 41 (empat puluh satu) Organisasi Perangkat Daerah (OPD). Dengan demikian laporan keuangan ini merupakan laporan keuangan yang terkonsolidasi.

4.2 Basis Akuntansi yang Mendasari Penyusunan Laporan Keuangan

Berdasarkan PP Nomor 71 Tahun 2010 Tentang Standar Akuntansi Pemerintahan, basis akuntansi yang digunakan dalam penyusunan Laporan Keuangan Pemerintah Daerah Tahun 2022 adalah basis akrual penuh, dimana pengakuan pendapatan, beban, aset, utang dan ekuitas dalam pelaporan finansial berbasis akrual, serta pengakuan pendapatan, belanja dan pembiayaan dalam pelaporan pelaksanaan anggaran berdasarkan basis yang ditetapkan dalam APBD.

Basis akrual untuk LO berarti pendapatan diakui pada saat hak untuk memperoleh pendapatan telah terpenuhi, walaupun kas belum diterima di Rekening Kas Umum Daerah atau oleh entitas pelaporan, dan beban diakui pada saat kewajiban yang mengakibatkan penurunan nilai kekayaan bersih telah terpenuhi walaupun kas belum dikeluarkan dari Rekening Kas Umum Daerah atau entitas pelaporan. Pendapatan seperti bantuan pihak luar/asing dalam bentuk jasa disajikan pula di LO

Dalam hal anggaran disusun dan dilaksanakan berdasarkan basis kas maka LRA disusun berdasarkan basis kas berarti bahwa pendapatan dan penerimaan pembiayaan diakui pada saat kas diterima di Rekening Kas Umum Daerah atau entitas pelaporan, serta belanja dan pengeluaran pembiayaan diakui pada saat kas dikeluarkan dari Rekening Kas Umum Daerah. Pemerintah daerah tidak menggunakan istilah laba, melainkan menggunakan sisa perhitungan anggaran (lebih/kurang) untuk setiap tahun anggaran. Sisa perhitungan anggaran tergantung pada selisih realisasi pendapatan dan pembiayaan penerimaan dengan belanja dan pembiayaan pengeluaran.

Berpedoman kepada Pernyataan Standar Akuntansi Pemerintah Nomor 10 tentang Koreksi Kesalahan Perubahan Kebijakan Akuntansi, Perubahan Estimasi Akuntansi dan Operasi yang Tidak Dilanjutkan serta Interpretasi Pernyataan Standar Akuntansi Pemerintah Nomor 4, Pemerintah Kota Palu menyajikan saldo akun-akun Tahun 2022 sebagaimana yang tertera pada Laporan Hasil Audit BPK RI tahun sebelumnya. Adapun dampak kumulatif dari perubahan Kebijakan Akuntansi dan koreksi kesalahan yang berdampak pada laporan keuangan periode sebelumnya disajikan dalam Laporan Perubahan Ekuitas dan disajikan dalam CaLK dalam rangka memberikan informasi atas keterbandingan atas laporan keuangan.

4.3 Basis Pengukuran yang Mendasari Penyusunan Laporan Keuangan

Pengukuran adalah proses penetapan nilai uang untuk mengakui dan memasukkan setiap pos dalam laporan keuangan Pemerintah Daerah. Pengukuran pos-pos dalam Laporan Keuangan Pemerintah Kota Palu menggunakan nilai perolehan historis. Aset dicatat sebesar pengeluaran Kas dan Setara Kas atau sebesar nilai wajar dari imbalan yang diberikan untuk memperoleh Aset tersebut. Kewajiban dicatat sebesar nilai wajar sumber ekonomi yang digunakan Pemerintah untuk memenuhi kewajiban.

Pengukuran pos-pos laporan keuangan menggunakan mata uang Rupiah. Transaksi yang menggunakan mata uang asing harus dikonversikan terlebih dahulu dan dinyatakan dalam mata uang Rupiah dengan menggunakan nilai tukar/kurs tengah bank sentral yang berlaku pada tanggal transaksi.

4.4 Penerapan kebijakan akuntansi berkaitan dengan ketentuan yang ada dalam SAP

Pemerintah Kota Palu dalam menyusun Laporan Keuangan Daerah telah mendasarkan pada Standar Akuntansi Pemerintahan sebagaimana tertuang dalam Peraturan Pemerintah Nomor 71 Tahun 2010 tentang Standar Akuntansi Pemerintahan.

Laporan keuangan ini disusun berdasarkan:

1. Undang-undang Nomor 17 Tahun 2003 tentang Keuangan Negara Pasal 31, ayat (1), menyatakan bahwa Gubernur/Bupati/Walikota menyampaikan Raperda Pertanggungjawaban APBD kepada DPRD berupa Laporan Keuangan yang telah diperiksa BPK paling lambat 6 (enam) bulan setelah tahun anggaran berakhir. Pasal 31 Ayat (2), menyatakan bahwa Laporan Keuangan setidak-tidaknya meliputi Laporan Realisasi Anggaran, Neraca, Laporan Arus Kas dan Catatan atas Laporan Keuangan yang dilampiri dengan Laporan Keuangan Perusahaan Daerah;
2. Peraturan Menteri Dalam Negeri Nomor 77 Tahun 2020 tentang Pedoman Pengelolaan Keuangan Daerah;
3. Peraturan Menteri Dalam Negeri Nomor 64 Tahun 2013 Tentang Penerapan Standar Akuntansi Pemerintah Berbasis Akrual.
4. Peraturan Menteri Dalam Negeri Nomor 90 Tahun 2019 tentang Klasifikasi, Kodefikasi, Dan Nomenklatur Perencanaan Pembangunan Dan Keuangan Daerah;
5. Peraturan Wali Kota Palu Nomor 40 Tahun 2022 tentang Kebijakan Akuntansi pemerintah Daerah.

Selanjutnya secara rinci Kebijakan Akuntansi dan metode pengukuran komponen laporan keuangan diuraikan sebagai berikut:

1. Kebijakan Akuntansi

a. Kebijakan akuntansi adalah prinsip-prinsip, dasar-dasar, konvensi-konvensi, aturan-aturan dan praktik-praktik spesifik yang dipilih oleh suatu entitas pelaporan dalam penyusunan dan penyajian laporan keuangan.

b. Tujuan kebijakan akuntansi adalah mengatur penyajian laporan keuangan untuk tujuan umum (*general purpose financial statements*) dalam rangka meningkatkan keterbandingan laporan keuangan baik terhadap anggaran, antar periode, maupun antar entitas. Tujuan kebijakan pelaporan keuangan daerah adalah mengatur

penyusunan dan penyajian akuntansi berterima umum untuk akuntansi pelaporan keuangan daerah.

c. Pelaporan keuangan daerah adalah laporan pertanggungjawaban Pemerintah Daerah atas kegiatan keuangan dan sumber daya ekonomis yang dipercayakan serta menunjukkan posisi keuangan yang sesuai dengan prinsip-prinsip keuangan pemerintah.
d. Periode akuntansi adalah satu tahun anggaran.
e. Periode berjalan adalah periode akuntansi selama tahun anggaran yang sedang berlangsung.

2. Kebijakan Umum

a. Laporan keuangan merupakan laporan yang terstruktur mengenai posisi keuangan dan transaksi-transaksi yang dilakukan oleh suatu entitas pelaporan.
b. Tujuan umum laporan keuangan adalah menyajikan informasi mengenai posisi keuangan, realisasi anggaran, arus kas, dan kinerja keuangan suatu entitas pelaporan yang bermanfaat bagi para pengguna dalam membuat dan mengevaluasi keputusan mengenai sumber daya.
c. Pelaporan keuangan menyajikan secara wajar dan mengungkapkan secara penuh kegiatan Pemerintah Daerah dan sumber daya ekonomis yang dipercayakan, serta menunjukkan ketaatan terhadap peraturan perundang-undangan.
d. Pelaporan keuangan menyajikan transaksi dan kejadian yang penting. Informasi pelaporan keuangan dapat diandalkan jika pemakai laporan dapat menggunakan informasi tersebut untuk pembuatan keputusan atas transaksi dan kejadian yang penting berdasarkan kondisi keuangan yang sesungguhnya.
e. Pelaporan keuangan menyajikan perbandingan antara suatu periode akuntansi dengan periode akuntansi sebelumnya. Agar perbandingan dapat bermanfaat, maka informasi keuangan suatu periode akuntansi harus dilaporkan secara konsisten dengan informasi keuangan periode akuntansi sebelumnya. Apabila terjadi perubahan akuntansi harus diungkapkan dalam pelaporan keuangan.
f. Fungsi pelaporan keuangan adalah untuk mengkomunikasikan informasi keuangan kepada para pemakai. Kebijakan pelaporan keuangan ini merupakan pedoman penyusunan dan penyajian pelaporan keuangan daerah untuk memenuhi fungsi tersebut.
g. Pelaporan keuangan harus diterbitkan tepat waktu segera setelah periode akuntansi berakhir.

3. Kebijakan Akuntansi Pendapatan-LO dan Pendapatan LRA

Pendapatan-LO adalah hak Pemerintah Daerah yang diakui sebagai penambah ekuitas dalam periode tahun anggaran yang bersangkutan dan tidak perlu dibayar kembali.

Pendapatan-LRA adalah semua penerimaan Rekening Kas Umum Daerah yang menambah Saldo Anggaran Lebih dalam periode tahun anggaran yang bersangkutan yang menjadi hak Pemerintah, dan tidak perlu dibayar kembali oleh Pemerintah.

PENGAKUAN

Pendapatan-LO diakui pada saat:

- Timbulnya hak atas pendapatan (*earned*) atau
- Pendapatan direalisasi yaitu adanya aliran masuk sumber daya ekonomi baik sudah diterima pembayaran secara tunai (*realized*) maupun masih berupa piutang (*realizable*).

  Pengakuan Pendapatan-LO pada Pemda Kota Palu dilakukan bersamaan dengan penerimaan kas selama periode berjalan kecuali perlakuan pada saat penyusunan laporan keuangan dengan melakukan penyesuaian dengan alasan:
  - Tidak terdapat perbedaan waktu yang signifikan antara penetapan hak pendapatan daerah dan penerimaan kas.
  - Ketidakpastian penerimaan kas relatif tinggi.
  - Dokumen timbulnya hak sulit, tidak diperoleh atau tidak diterbitkan, misalnya Pendapatan atas Jasa Giro.

  Sebagian pendapatan menggunakan sistem *self assesment* dimana tidak ada dokumen penetapan (dibayarkan secara tunai tanpa penetapan).

  Pengakuan Pendapatan-LO dibagi menjadi dua yaitu:

  Pendapatan-LO diakui bersamaan dengan penerimaan Kas selama tahun berjalan.

  Pendapatan-LO diakui bersamaan dengan penerimaan Kas dilakukan apabila dalam hal proses transaksi pendapatan daerah tidak terjadi perbedaan waktu antara penetapan hak pendapatan daerah dan penerimaan kas daerah. Atau pada saat diterimanya kas/aset non kas yang menjadi hak Pemerintah Daerah tanpa lebih dulu adanya penetapan. Dengan demikian, Pendapatan-LO diakui pada saat Kas diterima baik disertai maupun tidak disertai dokumen penetapan.

  Pendapatan-LO diakui pada saat penyusunan laporan keuangan

  Pendapatan-LO diakui sebelum penerimaan kas.

  Pendapatan-LO diakui sebelum penerimaan Kas dilakukan apabila terdapat penetapan hak pendapatan daerah (misalnya SKP-D/SKRD yang diterbitkan dengan metode *official assesment* atau Perpres/Permenkeu/Pergub) dimana hingga akhir tahun belum dilakukan pembayaran oleh pihak ketiga atau belum diterima oleh Pemerintah Daerah. Hal ini merupakan tagihan (piutang) bagi Pemerintah Daerah dan utang bagi wajib bayar atau pihak yang menerbitkan keputusan/peraturan.

  Pendapatan-LO diakui setelah penerimaan kas

  Apabila dalam hal proses transaksi pendapatan daerah terjadi perbedaan antara jumlah kas yang diterima dibandingkan barang/jasa yang belum seluruhnya diserahkan oleh Pemerintah Daerah kepada pihak lain, atau Kas telah diterima terlebih dahulu. Atas Pendapatan-LO yang telah diakui saat Kas diterima dilakukan penyesuaian dengan pasangan akun Pendapatan Diterima Di Muka.

  Pengakuan Pendapatan-LO atas Pendapatan Transfer dilakukan bersamaan dengan diterimanya Kas pada Rekening Kas Umum Daerah. Walaupun demikian, Pendapatan Transfer dapat diakui pada saat terbitnya peraturan mengenai penetapan alokasi, jika itu terkait dengan kurang salur.

  Dalam hal Badan Layanan Umum Daerah, pendapatan diakui dengan mengacu pada peraturan perundangan yang mengatur mengenai Badan Layanan Umum Daerah.

  Pendapatan-LRA diakui pada saat:

a. Kas atas Pendapatan tersebut telah diterima pada RKUD.
b. Kas atas Pendapatan tersebut telah diterima oleh Bendahara Penerimaan dan hingga tanggal pelaporan belum disetorkan ke RKUD, dengan ketentuan Bendahara Penerimaan tersebut merupakan bagian dari BUD.
c. Kas atas pendapatan tersebut telah diterima satker/OPD dan digunakan langsung tanpa disetor ke RKUD, dengan syarat entitas penerima wajib melaporkannya kepada BUD.
d. Kas atas pendapatan yang berasal dari hibah langsung dalam/luar negeri yang digunakan untuk mendanai pengeluaran entitas telah diterima, dengan syarat entitas penerima wajib melaporkannya kepada BUD.
e. Kas atas pendapatan yang diterima entitas lain di luar entitas Pemerintah berdasarkan otoritas yang diberikan oleh BUD, dan BUD mengakuinya sebagai Pendapatan.

PENGUKURAN

a. Pendapatan-LO dan Pendapatan-LRA dilaksanakan berdasarkan azas bruto, yaitu dengan membukukan pendapatan/penerimaan bruto, dan tidak mencatat jumlah nettonya (setelah dikompensasikan dengan pengeluaran).
b. Dalam hal besaran pengurang terhadap Pendapatan-LO dan Pendapatan-LRA bruto (biaya) bersifat variabel terhadap pendapatan dimaksud dan tidak dapat diestimasi/dianggarkan terlebih dahulu dikarenakan proses belum selesai, maka asas bruto dapat dikecualikan.
c. Pendapatan dalam mata uang asing diukur dan dicatat pada tanggal transaksi menggunakan kurs tengah Bank Indonesia.

4. Kebijakan Akuntansi Transfer

Transfer adalah penerimaan atau pengeluaran uang oleh suatu entitas pelaporan dari/kepada entitas pelaporan lain, termasuk Dana Perimbangan dan Dana Bagi Hasil.

Transfer Masuk (LRA) adalah penerimaan uang dari entitas pelaporan lain, misalnya penerimaan Dana Perimbangan dari Pemerintah Pusat dan Dana Bagi Hasil dari Pemerintah Provinsi

Transfer Keluar (LRA) adalah pengeluaran dari entitas pelaporan ke entitas pelaporan lain seperti pengeluaran Dana Perimbangan oleh Pemerintah Pusat dan Dana Bagi Hasil oleh Pemerintah Daerah

Pendapatan Transfer (LO) adalah pendapatan berupa penerimaan uang atau hak untuk menerima uang oleh entitas pelaporan dari suatu entintas pelaporan lain yang diwajibkan oleh peraturan perundang-undangan.

Beban Transfer (LO) adalah beban berupa pengeluaran uang atau kewajiban untuk mengeluarkan uang dari entitas pelaporan kepada suatu entitas pelaporan lain yang diwajibkan oleh peraturan perundang-undangan.

Piutang Transfer adalah hak suatu entitas pelaporan untuk menerima pembayaran dari entitas pelaporan lain sebagai akibat peraturan perundang-undangan. Piutang transfer dirinci menurut sumbernya

Utang Transfer adalah kewajiban suatu entitas pelaporan untuk melakukan pembayaran kepada entitas lain sebagai akibat ketentuan perundang-undangan. Utang transfer dianalisis menurut entitas penerimanya.

PENGAKUAN

Transfer Masuk dan Pendapatan Transfer

1) Untuk kepentingan penyajian transfer masuk pada Laporan Realisasi Anggaran, pengakuan atas transfer masuk dilakukan pada saat transfer masuk ke Rekening Kas Umum Daerah.
2) Transfer masuk pada Laporan Realisasi Anggaran (LRA) disajikan dalam kelompok pendapatan transfer
3) Transaksi penerimaan transfer/transfer masuk pada laporan arus kas disajikan dalam arus kas masuk aktivitas operasi
4) Untuk kepentingan penyajian Pendapatan Transfer pada Laporan Operasional, pengakuan masing-masing jenis Pendapatan Transfer dilakukan pada saat:
   a. Timbulnya hak atas pendapatan (*earned*) atau
   b. Pendapatan direalisasi yaitu aliran masuk sumber daya ekonomi (*realized*)
5) Pengakuan Pendapatan Transfer dilakukan bersamaan dengan penerimaan Kas selama periode berjalan, sedangkan pada saat penyusunan laporan keuangan, Pendapatan Transfer dapat diakui sebelum penerimaan Kas apabila terdapat penetapan hak pendapatan daerah berdasarkan dokumen yang sah sesuai dengan ketentuan yang berlaku.

Transfer Keluar dan Beban Transfer

2) Untuk kepentingan penyajian transfer keluar pada Laporan Realisasi Anggaran, pengakuan atas transfer keluar dilakukan pada saat terbitnya SP2D atas beban anggaran transfer keluar.
3) Transfer keluar pada Laporan Realisasi Anggaran (LRA), disajikan sebagai pos yang terpisah yaitu pos transfer
4) Transaksi pembayaran transfer/transfer keluar pada laporan arus kas disajikan dalam arus masuk aktivitas operasi
5) Untuk kepentingan penyajian Beban Transfer pada penyusunan Laporan Operasional, pengakuan Beban Transfer pada periode berjalan dilakukan bersamaan dengan pengeluaran Kas yaitu pada saat diterbitkannya SP2D. Sedangkan pengakuan Beban Transfer pada saat penyusunan laporan keuangan dilakukan penyesuaian berdasarkan dokumen yang menyatakan kewajiban transfer pemerintah daerah yang bersangkutan kepada Pemerintah Daerah Lainnya/Desa.

   <u>Transfer Masuk dan Pendapatan Transfer</u>

   a. Untuk kepentingan penyajian transfer masuk pada Laporan Realisasi Anggaran, transfer masuk diukur dan dicatat berdasarkan jumlah transfer yang masuk ke Rekening Kas Umum Daerah.
   b. Untuk kepentingan penyusunan penyajian pendapatan transfer pada Laporan Operasional, pendapatan transfer diukur dan dicatat berdasarkan hak atas pendapatan transfer bagi Pemerintah Daerah.

   <u>Transfer Keluar dan Beban Transfer</u>

   a. Untuk kepentingan penyusunan Laporan Realisasi Anggaran, transfer keluar diukur dan dicatat sebesar nilai SP2D yang diterbitkan atas beban anggaran transfer keluar.

b. Untuk kepentingan penyusunan Laporan Operasional, beban transfer diukur dan dicatat sebesar kewajiban transfer Pemerintah Daerah yang bersangkutan kepada Pemerintah Daerah Lainnya/Desa berdasarkan dokumen yang sah sesuai ketentuan yang berlaku.

PENILAIAN

Transfer Masuk dan Pendapatan Transfer

Transfer masuk dinilai berdasarkan azas bruto, yaitu dengan membukukan penerimaan bruto, dan tidak mencatat jumlah nettonya (setelah dikompensasikan dengan pengeluaran).

a. Dalam hal terdapat pemotongan Dana Transfer dari Pemerintah Pusat sebagai akibat Pemerintah Daerah yang bersangkutan tidak memenuhi kewajiban finansial seperti pembayaran pinjaman Pemerintah Daerah yang tertunggak dan dikompensasikan sebagai pembayaran hutang Pemerintah Daerah, maka dalam Laporan Realisasi Anggaran tetap disajikan sebagai transfer DAU dan pengeluaran pembiayaan pembayaran pinjaman Pemerintah Daerah. Hal ini juga berlaku untuk penyajian dalam Laporan Operasional.

   Namun jika pemotongan Dana Transfer misalnya DAU merupakan bentuk hukuman yang diberikan Pemerintah Pusat kepada Pemerintah Daerah tanpa disertai dengan kompensasi pengurangan kewajiban Pemerintah Daerah kepada Pemerintah Pusat maka atas pemotongan DAU tersebut diperlakukan sebagai koreksi pengurangan hak Pemerintah Daerah atas Pendapatan Transfer DAU tahun anggaran berjalan.

b. Dalam hal terdapat pemotongan Dana Transfer karena adanya kelebihan penyaluran Dana Transfer pada tahun anggaran sebelumnya, maka pemotongan dana transfer diperlakukan sebagai pengurangan hak Pemerintah Daerah pada tahun anggaran berjalan untuk jenis transfer yang sama.

c. Transfer masuk dalam bentuk Hibah dalam mata uang asing diukur dan dicatat pada tanggal transaksi menggunakan kurs tengah Bank Indonesia

5. Kebijakan Akuntansi Beban dan Belanja

Beban adalah penurunan manfaat ekonomi atau potensi jasa dalam periode pelaporan yang menurunkan ekuitas, yang dapat berupa pengeluaran atau konsumsi aset atau timbulnya kewajiban.

Belanja adalah semua pengeluaran dari Rekening Kas Umum Daerah dan Bendahara Pengeluaran yang mengurangi Saldo Anggaran Lebih dalam periode tahun anggaran bersangkutan yang tidak akan diperoleh pembayarannya kembali oleh Pemerintah.

PENGAKUAN

a. **Beban** diakui pada:
   1) Saat timbulnya kewajiban;
   2) Saat terjadinya konsumsi aset; dan
   3) Saat terjadinya penurunan manfaat ekonomi atau potensi jasa.

b. Bila dikaitkan dengan pengeluaran Kas maka pengakuan beban dapat dilakukan dengan tiga kondisi, yaitu:
   1) Beban diakui sebelum pengeluaran kas;

2) Beban diakui bersamaan dengan pengeluaran kas; dan
3) Beban diakui setelah pengeluaran kas.

c. Pengakuan beban pada periode berjalan di Pemda Kota Palu dilakukan bersamaan dengan pengeluaran Kas yaitu pada saat diterbitkannya SP2D belanja, kecuali pengeluaran Belanja Modal. Sedangkan pengakuan beban pada saat penyusunan laporan keuangan dilakukan.

d. Beban dengan mekanisme LS akan diakui berdasarkan terbitnya dokumen Surat Perintah Pencairan Dana (SP2D) LS atau diakui bersamaan dengan pengeluaran kas dan dilakukan penyesuaian pada akhir periode akuntansi.

e. Beban dengan mekanisme UP/GU/TU akan diakui berdasarkan bukti pengeluaran beban telah disahkan oleh Pengguna Anggaran/pada saat Pertanggungjawaban (SPJ) atau diakui bersamaan dengan pengeluaran Kas dari Bendahara Pengeluaran dan dilakukan penyesuaian pada akhir periode akuntansi.

f. Belanja diakui pada saat:
   1) Terjadinya pengeluaran dari Rekening Kas Umum Daerah.
   2) Khusus pengeluaran melalui Bendahara Pengeluaran pengakuannya terjadi pada saat pertanggungjawaban atas pengeluaran tersebut disahkan oleh unit yang mempunyai fungsi perbendaharaan dengan terbitnya SP2D GU atau SP2D Nihil.
   3) Dalam hal Badan Layanan Umum, Belanja diakui dengan mengacu pada peraturan perundangan yang mengatur mengenai Badan Layanan Umum.

PENGUKURAN

a. **Beban** diukur sesuai dengan:
   1) Harga perolehan atas barang/jasa atau nilai nominal atas kewajiban beban yang timbul, konsumsi aset, dan penurunan manfaat ekonomi atau potensi jasa. Beban diukur dengan menggunakan mata uang Rupiah.
   2) Menaksir nilai wajar barang/jasa tersebut pada tanggal transaksi jika barang/jasa tersebut tidak diperoleh harga perolehannya.

b. Pengukuran **Belanja** berdasarkan realisasi klasifikasi yang ditetapkan dalam dokumen anggaran.

c. Pengukuran **Belanja** dilaksanakan berdasarkan azas bruto dan diukur berdasarkan nilai nominal yang dikeluarkan dan tercantum dalam dokumen pengeluaran yang sah.

6. Kebijakan Akuntansi Pembiayaan

Pembiayaan (*financing*) adalah seluruh transaksi keuangan Pemerintah Daerah, baik penerimaan maupun pengeluaran, yang perlu dibayar atau akan diterima kembali dan/atau pengeluaran yang akan diterima kembali baik pada tahun anggaran bersangkutan maupun tahun-tahun anggaran berikutnya, yang dalam penganggaran Pemerintah Daerah terutama dimaksudkan untuk menutup defisit atau memanfaatkan surplus anggaran.

Penerimaan pembiayaan antara lain dapat berasal dari pinjaman, dan hasil divestasi. Sementara, pengeluaran pembiayaan antara lain digunakan untuk pembayaran kembali pokok pinjaman, pemberian pinjaman kepada entitas lain, dan penyertaan modal oleh pemerintah daerah.

PENGAKUAN

1) Penerimaan pembiayaan diakui pada saat diterima pada Rekening Kas Umum Daerah.
2) Pengeluaran pembiayaan diakui pada saat dikeluarkan dari Rekening Kas Umum Daerah.

PENGUKURAN

1) Akuntansi penerimaan pembiayaan dilaksanakan berdasarkan azas bruto, yaitu dengan membukukan penerimaan bruto, dan tidak mencatat jumlah netonya (setelah dikompensasikan dengan pengeluaran).
2) Akuntansi pengeluaran pembiayaan dilaksanakan berdasarkan azas bruto.

AKUNTANSI PEMBIAYAAN NETO

1) Pembiayaan neto adalah selisih antara penerimaan pembiayaan setelah dikurangi pengeluaran pembiayaan dalam periode tahun anggaran tertentu. Selisih lebih/kurang antara penerimaan dan pengeluaran pembiayaan selama satu periode pelaporan dicatat dalam pos Pembiayaan Netto.
2) Sisa lebih/kurang pembiayaan anggaran adalah selisih lebih/kurang antara realisasi penerimaan dan pengeluaran selama satu periode pelaporan. Selisih lebih/kurang antara realisasi penerimaan dan pengeluaran selama satu periode pelaporan dicatat dalam Pos SiLPA/SiKPA.

PERLAKUAN AKUNTANSI ATAS PEMBIAYAAN DANA BERGULIR

1) Bantuan yang diberikan kepada kelompok masyarakat yang diniatkan akan dipungut/ditarik kembali oleh Pemerintah Daerah apabila kegiatannya telah berhasil dan selanjutnya akan digulirkan kembali kepada kelompok masyarakat lainnya sebagai Dana Bergulir.
2) Pemberian Dana Bergulir untuk kelompok masyarakat yang mengurangi Rekening Kas Umum Daerah (RKUD) dalam APBD dikelompokkan pada Pengeluaran Pembiayaan.
3) Penerimaan Dana Bergulir dari kelompok masyarakat yang menambah Rekening Kas Umum Daerah dalam APBD dikelompokkan pada Penerimaan Pembiayaan.
4) Apabila mekanisme pengembalian dan penyaluran dana tersebut dilakukan melalui RKUD, maka dana tersebut sejatinya merupakan piutang. Bagian yang jatuh tempo dalam satu tahun disajikan sebagai piutang dana bergulir, dan yang jatuh tempo lebih dari 12 (dua belas) bulan disajikan sebagai Investasi Jangka Panjang.

5) Dana Bergulir yang mekanisme pengembalian dan penyaluran kembali dana bergulir yang dilakukan oleh entitas akuntansi/Badan Layanan Umum Daerah yang dilakukan secara langsung (tidak melalui RKUD), seluruh dana tersebut disajikan sebagai investasi jangka panjang, dan tidak dianggarkan dalam penerimaan dan/atau pengeluaran pembiayaan.

7. Kebijakan Akuntansi Kas dan Setara Kas

Kas adalah uang tunai dan saldo simpanan di bank yang setiap saat dapat digunakan untuk membiayai kegiatan pemerintahan.

Setara Kas adalah investasi jangka pendek yang sangat likuid yang siap dijabarkan menjadi Kas serta bebas dari resiko perubahan nilai yang signifikan.

Kas juga meliputi seluruh Uang Yang harus Dipertanggungjawabkan (UYHD) yang wajib dipertanggungjawabkan dan dilaporkan dalam neraca.

Suatu investasi disebut setara kas kalau investasi dimaksud mempunyai masa jatuh tempo kurang dari 3 (tiga) bulan dari tanggal perolehannya

PENGAKUAN

Kas dan Setara Kas diakui pada saat :

1) Memenuhi definisi Kas dan/atau Setara Kas.
2) Penguasaan dan/atau kepemilikan Kas telah beralih kepada Pemerintah.

Saldo kas di kas daerah akan bertambah apabila terdapat aliran kas masuk ke RKUD yang antara lain berasal dari:

1. Penyetoran kas pendapatan asli daerah dari bendahara penerimaan;
2. Penyetoran pengembalian sisa pengisian kas dari bendahara pengeluaran;
3. Penerimaan pendapatan daerah, antara lain pendapatan asli daerah, pendapatan transfer/dana perimbangan, dan lain-lain pendapatan daerah yang sah;
4. Penerimaan pembiayaan, antara penerimaan pinjaman daerah, hasil penjualan kekayaan daerah yang dipisahkan dan penerimaan pelunasan piutang, pencairan dana cadangan, penerimaan kembali dana bergulir; dan
5. Penerimaan daerah lainnya, antara lain penenmaan perhitungan pihak ketiga.

Saldo kas di kas daerah akan berkurang apabila terdapat aliran kas keluar dari RKUD yang antara lain berasal dari:

1. Transfer uang persediaan ke rekening bendahara pengeluaran;
2. Belanja daerah, antara lain pembayaran belanja gaji, barang dan jasa, belanja modal, belanja bagi hasil, belanja bantuan sosial, dan belanja hibah;
3. Pengeluaran pembiayaan, antara lain pembayaran pokok utang, penyertaan modal pemerintah daerah, dan pemberian pinjaman, pembentukan dana cadangan, pemberian dana bergulir; dan
4. Pengeluaran daerah lainnya, antara lain pengeluaran perhitungan pihak ketiga.

PENGUKURAN

1) **Kas** dicatat sebesar nilai nominal. Nilai nominal pastinya disajikan sebesar nilai Rupiahnya. Apabila terdapat kas dalam bentuk valuta asing, dikonversi menjadi Rupiah menggunakan kurs tengah bank sentral pada tanggal Neraca.

2) Untuk kepentingan penyusunan penyajian Pendapatan Transfer pada Laporan Operasional, Pendapatan Transfer diukur dan dicatat berdasarkan hak atas Pendapatan Transfer bagi Pemerintah Daerah.

8. Kebijakan Akuntansi Piutang

Piutang adalah jumlah uang yang wajib dibayar kepada Pemerintah Daerah dan/atau hak Pemerintah Daerah yang dapat dinilai dengan uang sebagai akibat perjanjian/atau akibat lainnya berdasarkan peraturan perundang-undangan atau akibat lainnya yang sah.

Piutang diklasifikasikan yaitu Piutang Pendapatan dan Piutang Lainnya.

PENGAKUAN

1) **Piutang** diakui saat timbul klaim/hak untuk menagih uang atau manfaat ekonomi lainnya kepada entitas, yaitu ketika :
   a. Diterbitkannya surat ketetapan/dokumen yang sah;
   b. Terdapat surat penagihan dan telah dilaksanakan penagihan; atau
   c. Belum dilunasi sampai dengan akhir periode pelaporan.
2) Peristiwa-peristiwa yang menimbulkan hak tagih, yaitu peristiwa yang timbul dari pemberian pinjaman, penjualan, kemitraan, dan pemberian fasilitas/jasa yang diakui sebagai Piutang dan dicatat sebagai Aset di Neraca, apabila memenuhi kriteria:
   a. Harus didukung dengan naskah perjanjian yang menyatakan hak dan kewajiban secara jelas;
   b. Jumlah Piutang dapat diukur;
   c. Telah diterbitkan surat penagihan dan telah dilaksanakan penagihan; dan
   d. Belum dilunasi sampai dengan akhir periode.

PENILAIAN

1) **Piutang** disajikan sebesar nilai bersih yang dapat direalisasikan (*net realizable value*), yaitu selisih antara nilai nominal piutang dengan Penyisihan Piutang.
2) Penyisihan Piutang ditentukan melalui penggolongan kualitas piutang dengan mempertimbangkan jatuh tempo/umur piutang dan perkembangan upaya penagihan yang dilakukan oleh Pemerintah Daerah.
3) Kualitas piutang dikelompokkan menjadi 4 (empat) dengan klasifikasi sebagai berikut:
   a. Kualitas Piutang Lancar;
   b. Kualitas Piutang Kurang Lancar;
   c. Kualitas Piutang Diragukan; dan
   d. Kualitas Piutang Macet.
4) Penggolongan Kualitas Piutang Pajak dapat dipilah berdasarkan cara pemungut pajak yang terdiri dari:
   a. Pajak Dibayar Sendiri Oleh Wajib Pajak (self assessment); dan
   b. Pajak Ditetapkan Oleh Kepala Daerah *(official assessment)*

PENYISIHAN PIUTANG TAK TERTAGIH

Penyisihan Piutang Tidak Tertagih, ditetapkan sebesar:

a. Kualitas Lancar sebesar 0,5%;
b. Kualitas Kurang Lancar sebesar 10% (sepuluh perseratus) dari piutang kualitas kurang lancar setelah dikurangi dengan nilai agunan atau nilai barang sitaan (jika ada);
c. Kualitas Diragukan sebesar 50% (lima puluh perseratus) dari piutang dengan kualitas diragukan setelah dikurangi dengan nilai agunan atau nilai barang sitaan (jika ada); dan
d. Kualitas Macet 100% (seratus perseratus) dari piutang dengan kualitas macet setelah dikurangi dengan nilai agunan atau nilai barang sitaan (jika ada).

9. Kebijakan Akuntansi Persediaan

Persediaan adalah Aset Lancar dalam bentuk barang atau perlengkapan yang dimaksudkan untuk mendukung kegiatan operasional Pemerintah Daerah, dan barang-barang yang dimaksudkan untuk dijual dan/atau diserahkan dalam rangka pelayanan kepada masyarakat.

Persediaan merupakan aset yang berupa :

a. Barang atau perlengkapan (*supplies*) yang digunakan dalam rangka kegiatan operasional Pemerintah Daerah, misalnya barang pakai habis seperti alat tulis kantor, barang tak habis pakai seperti komponen peralatan dan pipa, dan barang bekas pakai seperti komponen bekas.
b. Bahan atau pelengkapan (*supplies*) yang akan digunakan dalam proses produksi, misalnya bahan baku pembuatan alat-alat pertanian, bahan baku pembuatan benih.
c. Barang dalam proses produksi yang dimaksudkan untuk dijual atau diserahkan kepada masyarakat, misalnya alat-alat pertanian setengah jadi, benih yang belum cukup umur.
d. Barang yang disimpan untuk dijual atau diserahkan kepada masyarakat dalam rangka kegiatan pemerintahan, misalnya:
   - Hewan dan bibit tanaman, untuk dijual atau diserahkan kepada masyarakat.
   - Tanah/bangunan/peralatan dan mesin/Aset Tetap lainnya untuk diserahkan kepada masyarakat.

PENGAKUAN

1) **Persediaan** diakui pada saat :
   a. Potensi manfaat ekonomi masa depan diperoleh Pemerintah Daerah dan mempunyai nilai atau biaya yang dapat diukur dengan andal;
   b. Diterima atau hak kepemilikannya dan/atau kepenguasaannya berpindah. Dokumen sumber yang digunakan sebagai pengakuan perolehan persediaan adalah faktur, kuitansi atau Berita Acara Serah Terima (BAST).

2) Beban Persediaan
Beban Persedian diakui pada akhir periode pelaporan berdasarkan perhitungan dari transaksi penggunaan persediaan, penyerahan persediaan kepada masyarakat atau sebab lain yang mengakibatkan berkurangnya jumlah persediaan.

PENGUKURAN

1) Metode pencatatan persediaan dilakukan secara periodik, maka pengukuran persediaan pada saat periode penyusunan laporan keuangan dilakukan berdasarkan hasil inventarisasi dengan menggunakan harga perolehan terakhir / harga pokok produksi terakhir/nilai wajar.
2) Inventarisasi fisik dilakukan atas barang yang belum dipakai, baik yang masih berada di gudang/tempat penyimpanan maupun persediaan yang berada di unit pengguna.
3) Persediaan dalam kondisi rusak atau usang tidak dilaporkan dalam neraca, tetapi diungkapkan dalam CaLK. Untuk itu, laporan keuangan melampirkan daftar persediaan barang rusak atau usang.

Persediaan disajikan sebesar:

a. Biaya perolehan apabila diperoleh dengan pembelian. Biaya perolehan persediaan meliputi harga pembelian, biaya pengangkutan, biaya penanganan dan biaya lainnya yang secara langsung dapat dibebankan pada perolehan persediaan. Potongan harga, rabat, dan lainnya yang serupa mengurangi biaya perolehan.
b. Harga pokok produksi apabila diperoleh dengan memproduksi sendiri. Harga pokok produksi persediaan meliputi biaya langsung yang terkait dengan persediaan yang diproduksi dan biaya tidak langsung yang dialokasikan secara sistematis.
c. Nilai wajar, apabila diperoleh dengan cara lainnya seperti donasi. Harga/nilai wajar persediaan meliputi nilai tukar aset atau penyelesaian kewajiban antar pihak yang memahami dan berkeinginan melakukan transaksi wajar (*arm length transaction*).

10. Kebijakan Akuntansi Investasi

Investasi adalah aset yang dimaksudkan untuk memperoleh manfaat ekonomi seperti bunga, dividen dan royalti, atau manfaat sosial, sehingga dapat meningkatkan kemampuan Pemerintah Daerah dalam rangka pelayanan kepada masyarakat.

PENGAKUAN

Suatu transaksi pengeluaran uang dan/atau Aset, penerimaan hibah dalam bentuk investasi dan perubahan piutang menjadi investasi dapat diakui sebagai investasi apabila memenuhi kriteria sebagai berikut:

a. Pemerintah Daerah kemungkinan akan memperoleh manfaat ekonomi dan manfaat sosial atau jasa potensial di masa depan dengan tingkat kepastian cukup. Pemerintah Daerah perlu mengkaji tingkat kepastian mengalirnya manfaat ekonomi dan manfaat sosial atau jasa potensial di masa depan berdasarkan bukti-bukti yang tersedia pada saat pengakuan yang pertama kali.

b. Nilai perolehan atau nilai wajar investasi dapat diukur secara memadai/andal (*reliable*), biasanya didasarkan pada bukti transaksi yang menyatakan/mengidentifikasi biaya perolehannya. Jika transaksi tidak dapat diukur berdasarkan bukti perolehannya, penggunaan estimasi yang layak juga dapat dilakukan.

Pengakuan Investasi Jangka Panjang Non Permanen Dana Bergulir memenuhi kriteria sebagai berikut:

a. Dana tersebut merupakan bagian dari keuangan negara/daerah;
b. Dana tersebut dicantumkan dalam APBD dan/atau laporan keuangan;
c. Dana tersebut harus dikuasai, dimiliki dan/atau dikendalikan oleh Pengguna Anggaran/Kuasa Pengguna Anggaran (PA/KPA);
d. Dana tersebut merupakan dana yang disalurkan kepada masyarakat ditagih kembali dari masyarakat dengan atau tanpa nilai tambah, selanjutnya dana disalurkan kembali kepada masyarakat/kelompok masyarakat demikian seterusnya (bergulir);
e. Pemerintah dapat menarik kembali dana bergulir.

PENGUKURAN DAN PENILAIAN

a. Secara umum untuk investasi yang memiliki pasar aktif yang dapat membentuk nilai pasarnya, maka nilai pasar dapat dipergunakan sebagai dasar penerapan nilai wajar dan untuk investasi yang tidak memiliki pasar aktif, maka dapat dipergunakan nilai nominal, nilai tercatat atau nilai wajar lainnya.
b. Pengukuran investasi berdasarkan jenis investasinya, dapat diuraikan sebagai berikut:
   1) Pengukuran investasi jangka pendek
      a) Investasi jangka pendek dalam bentuk surat berharga:
         - Apabila terdapat nilai biaya perolehannya, maka investasi jangka pendek diukur dan dicatat berdasarkan harga transaksi investasi ditambah komisi perantara jual beli, jasa bank, dan biaya lainnya yang timbul dalam rangka perolehan tersebut.
         - Apabila tidak terdapat nilai biaya perolehannya, maka investasi jangka pendek diukur dan dicatat berdasarkan nilai wajar investasi pada tanggal perolehannya yaitu sebesar harga pasarnya. Dan jika tidak terdapat nilai wajar, maka investasi jangka pendek dicatat berdasarkan nilai wajar aset lain yang diserahkan untuk memperoleh.
      b) Investasi jangka pendek dalam bentuk non saham diukur dan dicatat sebesar nilai nominalnya, misalnya deposito berjangka waktu 6 (enam) bulan.
   2) Pengukuran Investasi Jangka Panjang
      a) Investasi jangka panjang yang bersifat permanen dicatat sebesar biaya perolehannya, meliputi harga transaksi investasi ditambah biaya lain yang timbul dalam rangka perolehan investasi berkenaan.
      Investasi jangka panjang non permanen:

(1) Investasi jangka panjang non permanen dalam bentuk pembelian obligasi jangka panjang yang dimaksudkan tidak untuk dimiliki berkelanjutan, dicatat dan diukur sebesar nilai perolehannya.

(2) Investasi jangka panjang non permanen yang dimaksudkan untuk penyehatan/penyelamatan perekonomian misalnya dalam bentuk dana talangan untuk penyehatan perbankan dinilai sebesar nilai bersih yang dapat direalisasikan.

(3) Investasi jangka panjang non permanen dalam bentuk penanaman modal pada proyek-proyek pembangunan Pemerintah Daerah (seperti proyek PIR) diukur dan dicatat sebesar biaya pembangunan termasuk biaya yang dikeluarkan untuk perencanaan dan biaya lain yang dikeluarkan untuk perencanaan dan biaya lain yang dapat direalisasikan.

b) Dalam hal investasi jangka panjang diperoleh dengan pertukaran aset Pemerintah Daerah maka investasi diukur dan dicatat sebesar harga perolehannya, atau nilai wajar investasi tersebut jika harga perolehannya tidak ada.

c) Harga perolehan investasi dalam valuta asing yang dibayarkan dengan mata uang asing yang sama harus dinyatakan dalam rupiah dengan menggunakan nilai tukar (kurs tengah bank sentral) yang berlaku pada tanggal transaksi.

c. Penilaian investasi Pemerintah Daerah dilakukan dengan tiga metode sebagai berikut:

1) Metode biaya

Dengan menggunakan metode biaya, investasi dinilai sebesar biaya perolehan. Hasil dari investasi tersebut diakui sebesar bagian hasil yang diterima dan tidak mempengaruhi besarnya investasi pada badan usaha/badan hukum yang terkait.

2) Metode ekuitas

Dengan menggunakan metode ekuitas, investasi Pemerintah Daerah dinilai sebesar biaya perolehan investasi awal ditambah atau dikurangi bagian laba atau rugi sebesar persentase kepemilikan Pemerintah Daerah setelah tanggal perolehan. Bagian laba yang diterima pemerintah daerah, tidak termasuk dividen yang diterima dalam bentuk saham, akan mengurangi nilai investasi Pemerintah Daerah dan tidak dilaporkan sebagai pendapatan.

Penyesuaian terhadap nilai investasi juga diperlukan untuk mengubah porsi kepemilikan investasi Pemerintah Daerah, misalnya adanya perubahan yang timbul akibat pengaruh valuta asing serta revaluasi aset tetap.

3) Metode nilai bersih yang dapat direalisasikan (*net realizable value*)

Metode nilai bersih yang dapat direalisasikan digunakan untuk Investasi non permanen berbentuk Dana Bergulir.

Secara periodik, dilakukan penyesuaian terhadap investasi non permanen, sehingga nilai investasi yang tercatat di Neraca mengambarkan nilai bersih yang dapat direalisasikan (*net realizable value*).

Dengan metode nilai bersih yang dapat direalisasikan, investasi Pemerintah Daerah dinilai sebesar harga perolehan investasi setelah dikurangi dengan penyisihan atas investasi yang tidak dapat diterima kembali.

Perhitungan atas nilai bersih investasi yang dapat direalisasikan diperoleh dengan melakukan penatausahaan investasi sesuai dengan periode jatuh temponya *(aging)*. Pengukuran investasi non permanen di Neraca berdasarkan nilai yang dapat direaliasikan, dilaksanakan dengan mengurangkan nilai investasi non permanen diragukan tertagih/ direalisasikan dari nilai investasi non permanen awal yang dicatat sebesar harga perolehan.

Besarnya penyisihan atas investasi yang tidak dapat diterima kembali dihitung berdasarkan persentase penyisihan untuk masing-masing kelompok.

Investasi non permanen dapat dihapuskan jika investasi non permanen tersebut benar-benar sudah tidak tertagih/direalisasikan dan penghapusannya mengikuti ketentuan yang berlaku.

d. Penggunaan metode-metode tersebut di atas didasarkan pada kriteria sebagai berikut:
   1) Kepemilikan kurang dari 20% menggunakan metode biaya.
   2) Kepemilikan 20% sampai 50%, atau kepemilikan kurang dari 20% tetapi memiliki pengaruh yang signifikan menggunakan metode ekuitas.
   3) Kepemilikan lebih dari 50% menggunakan metode ekuitas.
   4) Kepemilikan atas investasi jangka panjang bersifat non permanen menggunakan metode nilai bersih yang direalisasikan.

e. Dalam kondisi tertentu, kriteria besarnya prosentase kepemilikan saham bukan merupakan faktor yang menentukan dalam pemilihan metode penilaian investasi, tetapi yang lebih menentukan adalah tingkat pengaruh (*the degree of influence)* atau pengendalian terhadap perusahaan *investee*. Ciri-ciri adanya pengaruh atau pengendalian pada perusahaan *investee* antara lain:
   1) Kemampuan mempengaruhi komposisi dewan komisaris;
   2) Kemampuan untuk menunjuk atau menggantikan direksi;
   3) Kemampuan untuk menetapkan dan mengganti dewan direksi perusahaan *investee*;
   4) Kemampuan untuk mengendalikan mayoritas suara dalam rapat/pertemuan Dewan Direksi.

PENGAKUAN HASIL INVESTASI

Hasil investasi berupa dividen tunai yang diperoleh dari penyertaan modal Pemerintah Kota Palu yang pencatatanya menggunakan metode biaya, dicatat sebagai pendapatan hasil investasi. Sedangkan apabila menggunakan metode

ekuitas, bagian laba yang diperoleh oleh Pemerintah Kota Palu akan dicatat mengurangi nilai investasi dan tidak dicatat sebagai Pendapatan Hasil Investasi, kecuali untuk dividen dalam bentuk saham yang diterima akan menambah nilai investasi Pemerintah Kota Palu dan ekuitas dana yang diinvestasikan dengan jumlah yang sama.

11. Kebijakan Akuntansi Aset Tetap

Aset tetap adalah aset berwujud yang mempunyai masa manfaat lebih dari 12 (dua belas) bulan untuk digunakan dalam kegiatan pemerintah daerah atau dimanfaatkan oleh masyarakat umum.

Biaya perolehan adalah jumlah kas atau setara kas yang dibayarkan atau nilai wajar imbalan lain yang diberikan untuk memperoleh suatu aset pada saat perolehan atau konstruksi sampai dengan aset tersebut dalam kondisi dan tempat yang siap untuk dipergunakan.

Masa manfaat adalah:

a. Periode suatu aset diharapkan digunakan untuk aktivitas pemerintahan dan/atau pelayanan publik; atau
b. Jumlah produksi atau unit serupa yang diharapkan diperoleh dari aset untuk aktivitas pemerintahan dan/atau pemerintahan publik.

Pada umumnya aset tetap diakui pada saat manfaat ekonomi masa depan dapat diperoleh dan nilainya dapat diukur dengan handal. Untuk dapat diakui sebagai aset tetap harus dipenuhi kriteria sebagai berikut:

a. Berwujud;
b. Mempunyai masa manfaat lebih dari 12 (dua belas) bulan;
c. Biaya perolehan aset dapat diukur secara andal;
d. Tidak dimaksudkan untuk dijual dalam operasi normal entitas; dan
e. Diperoleh atau dibangun dengan maksud untuk digunakan;
f. Nilai Rupiah pembelian barang material atau pengeluaran untuk pembelian barang tersebut memenuhi batasan minimal kapitalisasi aset tetap yang telah ditetapkan.
g. Namun demikian, dengan pertimbangan biaya dan manfaat serta kepraktisan, pengakuan aset tetap berupa konstruksi dilakukan pada saat realisasi belanja modal.

Batasan Jumlah Biaya Kapitalisasi (*Capitalization Treshold*) Perolehan Awal Aset Tetap

a. Nilai Satuan Minimum Kapitalisasi Aset Tetap adalah pengeluaran pengadaan baru dan penambahan nilai aset tetap dari hasil pengembangan, reklasifikasi, renovasi, perbaikan atau restorasi.
b. Nilai Satuan Minimum Kapitalisasi Aset Tetap menentukan apakah perolehan suatu aset harus dikapitalisasi atau tidak.
c. Nilai satuan minimum kapitalisasi aset tetap atas perolehan aset tetap berupa peralatan dan mesin dan aset tetap lainnya adalah nilai per unitnya sebagai berikut:
   1) Peralatan dan mesin sebesar Rp500.000,00 (lima ratus ribu rupiah) ke atas.

2) Aset tetap lainnya seperti, hewan, ternak, tanaman sebesar Rp250.000,00 (dua ratus lima puluh ribu rupiah) ke atas.

d. Nilai satuan minimum kapitalisasi aset tetap atas perolehan aset tetap gedung dan bangunan sebesar Rp15.000.000,00 (lima belas juta rupiah) ke atas.

e. Jika nilai perolehan aset tetap dibawah nilai satuan minimum kapitalisasi, maka atas aset tetap tersebut tidak diakui dan disajikan sebagai aset tetap, namun tetap diungkapkan dalam Catatan Atas Laporan Keuangan dan dalam Laporan BMN

PENGUKURAN ASET TETAP

a. **Aset tetap** dinilai dengan biaya perolehan. Apabila penilaian aset tetap dengan menggunakan biaya perolehan tidak memungkinkan maka nilai aset tetap didasarkan pada nilai wajar pada saat perolehan.

b. Untuk tujuan pernyataan ini, penggunaan nilai wajar pada saat perolehan bukan merupakan suatu proses penilaian kembali (revaluasi) dan tetap konsisten dengan biaya perolehan. Penilaian kembali yang dimaksud hanya diterapkan pada penilaian untuk periode pelaporan selanjutnya, bukan pada saat perolehan awal.

Pengeluaran Setelah Perolehan (*Subsequent Expenditures*)

a. Pengeluaran setelah perolehan awal suatu aset tetap yang memperpanjang masa manfaat atau yang kemungkinan besar memberi manfaat ekonomi dimasa yang akan datang dalam bentuk peningkatan kapasitas/volume, peningkatan efisiensi, peningkatan mutu produksi, penambahan fungsi, atau peningkatan standar kinerja yang nilainya sebesar nilai satuan minimum kapitalisasi aset tetap atau lebih, harus ditambahkan pada nilai tercatat (dikapitalisasi) aset yang bersangkutan.

b. Pengeluaran setelah perolehan awal suatu Aset Tetap hanya dapat dikapitalisasi pada nilai aset jika memenuhi persyaratan sebagai berikut:

   1) Pengeluaran tersebut mengakibatkan bertambahnya masa manfaat, kapasitas, kualitas dan volume aset yang telah dimiliki;

   2) Pengeluaran tersebut memenuhi batasan minimal nilai kapitalisasi Aset Tetap.

c. Tidak termasuk dalam pengertian memperpanjang masa manfaat atau memberi manfaat ekonomik dimasa datang dalam bentuk peningkatan kapasitas/volume, peningkatan efisiensi, peningkatan mutu produksi, atau peningkatan standar kinerja adalah pemeliharaan/perbaikan/penambahan yang merupakan pemeliharaan rutin/berkala/terjadwal atau yang dimaksudkan hanya untuk mempertahankan aset tetap tersebut agar berfungsi baik/normal, atau hanya untuk sekedar memperindah atau mempercantik suatu aset tetap.

d. Nilai satuan minimum kapitalisasi aset tetap untuk pengeluaran setelah perolehan yang dimaksud adalah sebagai berikut:

   1) Pemeliharaan konstruksi meliputi gedung dan bangunan, jalan, irigasi, jaringan sebesar Rp15.000.000,00 (lima belas juta rupiah) ke atas.

2) Pemeliharaan peralatan dan mesin sebesar Rp500.000,00 (lima ratus ribu rupiah) ke atas.

Penyusutan

Metode penyusutan yang dipergunakan adalah Metode garis lurus (*straight line method*). Metode garis lurus menerapkan tarif penyusutan untuk masing-masing periode dengan jumlah yang sama. Rumusan tersebut adalah :

$$\text{Penyusutan per periode} = \frac{\text{Nilai yang dapat disusutkan}}{\text{Masa manfaat}}$$

Nilai penyusutan untuk masing-masing periode diakui sebagai beban penyusutan dan dicatat pada Akumulasi Penyusutan Aset Tetap sebagai pengurang nilai aset tetap.

PENGAKUAN ASET TETAP

1) Aset tetap diakui pada saat manfaat ekonomi masa depan dapat diperoleh dan nilainya dapat diukur dengan handal. Untuk dapat diakui sebagai aset tetap harus dipenuhi kriteria sebagai berikut:
   a. Berwujud;
   b. Mempunyai masa manfaat lebih dari 12 (dua belas) bulan;
   c. Biaya perolehan aset dapat diukur secara andal;
   d. Tidak dimaksudkan untuk dijual dalam operasi normal entitas; dan
   e. Diperoleh atau dibangun dengan maksud untuk digunakan;
   f. Nilai Rupiah pembelian barang material atau pengeluaran untuk pembelian barang tersebut memenuhi batasan minimal kapitalisasi aset tetap yang telah ditetapkan.
2) Pengakuan aset tetap yang berasal dari pengadaan barang dan jasa dan perolehan lainnya yang sah, diakui pada saat barang diterima sesuai Berita Acara Serah Terima (BAST) atau dokumen lainnya yang dipersamakan.
3) Dalam menentukan apakah suatu aset tetap mempunyai manfaat lebih dari 12 (dua belas) bulan, suatu entitas harus menilai manfaat ekonomi masa depan yang dapat diberikan oleh aset tetap tersebut, baik langsung maupun tidak langsung, bagi kegiatan operasional pemerintah. manfaat tersebut dapat berupa aliran pendapatan atau penghematan belanja bagi pemerintah. manfaat ekonomi masa depan akan mengalir ke suatu entitas dapat dipastikan bila entitas tersebut akan menerima manfaat dan menerima risiko terkait. kepastian ini biasanya hanya tersedia jika manfaat dan risiko telah diterima entitas tersebut. sebelum hal ini terjadi, perolehan aset tidak dapat diakui.
4) Tujuan utama dari perolehan aset tetap adalah untuk digunakan oleh pemerintah dalam mendukung kegiatan operasionalnya dan bukan dimaksudkan untuk dijual.
5) Pengakuan aset tetap akan andal bila aset tetap telah diterima atau diserahkan hak kepemilikannya dan atau pada saat penguasaannya berpindah
6) Saat pengakuan aset akan dapat diandalkan apabila terdapat bukti bahwa telah terjadi perpindahan hak kepemilikan dan/atau penguasaan secara hukum, misalnya sertifikat

tanah dan bukti kepemilikan kendaraan bermotor. apabila perolehan aset tetap belum didukung dengan bukti secara hukum dikarenakan masih adanya suatu proses administrasi yang diharuskan, seperti pembelian tanah yang masih harus diselesaikan proses jual beli (akta) dan sertifikat kepemilikannya di instansi berwenang, maka aset tetap tersebut harus diakui pada saat terdapat bukti bahwa penguasaan atas aset tetap tersebut telah berpindah, misalnya telah terjadi pembayaran dan penguasaan atas sertifikat tanah atas nama pemilik sebelumnya.

7) Aset tetap yang tidak digunakan untuk keperluan operasional pemerintah daerah tidak memenuhi definisi aset tetap dan harus disajikan di pos aset lainnya sesuai dengan nilai tercatatnya

12. Kebijakan Dana Cadangan

Dana Cadangan adalah dana yang disisihkan untuk menampung kebutuhan yang memerlukan dana relatif besar yang tidak dapat dipenuhi dalam satu tahun anggaran. Dana cadangan dibukukan dalam rekening tersendiri atas nama Dana Cadangan Pemerintah Daerah yang dikelola oleh Bendahara Umum Daerah (BUD).

PENGAKUAN

a. Pembentukan dan peruntukan suatu Dana Cadangan harus didasarkan pada peraturan daerah tentang pembentukan Dana Cadangan tersebut sehingga dana cadangan tidak dapat digunakan untuk peruntukan yang lain.
b. Dana Cadangan diakui pada saat terbit SP2D-LS Pembentukan Dana Cadangan.
c. Pencairan Dana Cadangan mengurangi Dana Cadangan yang bersangkutan.
d. Pencairan Dana Cadangan diakui pada saat terbit dokumen pemindah-bukuan atau yang sejenisnya atas Dana Cadangan, yang dikeluarkan oleh BUD atau Kuasa BUD atas persetujuan PPKD.
e. Hasil-hasil yang diperoleh dari pengelolaan Dana Cadangan di pemerintah daerah merupakan penambah Dana Cadangan.

PENGUKURAN

a. Dana Cadangan diukur sesuai dengan nilai nominal dari Kas yang diklasifikasikan ke Dana Cadangan.
b. Hasil-hasil yang diperoleh dari pengelolaan Dana Cadangan misalnya jasa giro/bunga diukur sebesar nilai nominal yang diterima. Hasil pengelolaan tersebut dicatat sebagai Pendapatan-LRA dalam pos lain-lain Pendapatan Asli Daerah yang Sah-Jasa Giro/Bunga.
c. Pencairan dana cadangan diukur sebesar nilai nominal.

13. Kebijakan Akuntansi Aset Lainnya

Aset Lainnya merupakan aset pemerintah daerah yang tidak dapat diklasifikasikan sebagai aset lancar, investasi jangka panjang, aset tetap dan dana cadangan.

Termasuk di dalam Aset Lainnya adalah :

a. Tagihan Piutang Penjualan Angsuran;
b. Tagihan Tuntutan Ganti Kerugian Daerah;
c. Kemitraan dengan Pihak Ketiga;

d. Aset Tidak Berwujud; dan
e. Aset Lain-lain.

PENGAKUAN

a. Secara umum aset lainnya dapat diakui pada saat:
   1) Potensi manfaat ekonomi masa depan diperoleh oleh pemerintah daerah dan mempunyai nilai atau biaya yang dapat diukur dengan andal.
   2) Diterima atau kepemilikannya dan/atau kepenguasaannya berpindah.
b. Aset lainnya yang diperoleh melalui pengeluaran kas maupun tanpa pengeluaran kas dapat diakui pada saat terjadinya transaksi berdasarkan dokumen perolehan yang sah sesuai dengan ketentuan yang berlaku.
c. Aset lainnya yang berkurang melalui penerimaan kas maupun tanpa penerimaan kas, diakui pada saat terjadinya transaksi berdasarkan dokumen yang sah sesuai dengan ketentuan yang berlaku.

14. Kebijakan Akuntansi Kewajiban

Kewajiban adalah utang yang timbul dari peristiwa masa lalu yang penyelesaiannya mengakibatkan aliran keluar sumber daya ekonomi Pemerintah Daerah.

PENGAKUAN

a. Kewajiban diakui jika besar kemungkinan bahwa pengeluaran sumber daya ekonomi akan dilakukan untuk menyelesaikan kewajiban yang ada sampai saat pelaporan, dan perubahan atas kewajiban tersebut mempunyai nilai penyelesaian yang dapat diukur dengan andal.
b. Kewajiban dapat timbul dari:
   a. Transaksi dengan pertukaran (*exchange transactions*);
   b. Transaksi tanpa pertukaran (*non-exchange transactions*), sesuai hukum yang berlaku dan kebijakan yang diterapkan belum lunas dibayar sampai dengan saat tanggal pelaporan;
   c. Kejadian yang berkaitan dengan pemerintah (*government-related events*);
   d. Kejadian yang diakui pemerintah (*government-acknowledged events*); dan
   e. Kewajiban diakui pada saat dana pinjaman diterima oleh pemerintah daerah atau dikeluarkan oleh kreditur sesuai dengan kesepakatan, dan/atau pada saat kewajiban timbul.

PENGUKURAN

a. Kewajiban dicatat sebesar nilai nominal. Kewajiban dalam mata uang asing dijabarkan dan dinyatakan dalam mata uang rupiah menggunakan kurs tengah bank sentral pada tanggal neraca.
b. Pada akhir periode pelaporan, saldo pungutan/potongan berupa PFK yang belum disetorkan kepada pihak lain harus dicatat pada laporan keuangan sebesar jumlah yang masih harus disetorkan.
c. Pada saat pemerintah menerima hak atas barang atau jasa, termasuk barang dalam perjalanan yang telah menjadi haknya, pemerintah harus mengakui kewajiban atas jumlah yang belum dibayarkan untuk barang tersebut.

BAB V

PENJELASAN POS-POS LAPORAN KEUANGAN

5.1. PENJELASAN POS-POS REALISASI APBD

Target pendapatan pada Anggaran Pendapatan dan Belanja Daerah (APBD) Tahun Anggaran 2024 sebesar Rp1.832.026.953.429,00, dengan realisasi sebesar Rp1.702.611.948.540,00 atau mencapai 92,94% dari target. Realisasi Pendapatan Daerah berasal dari Penerimaan Pendapatan Asli Daerah sebesar Rp405.713.047.579,64 Pendapatan Transfer sebesar Rp1.276.918.837.070,00 dan Lain-lain Pendapatan yang Sah sebesar Rp19.980.063.891,00.

Pendapatan Daerah TA 2024 mengalami kenaikan sebesar Rp233.303.670.834,32 atau 13,70% dari realisasi TA 2023.

Perkembangan realisasi penerimaan Pendapatan Daerah sejak tahun 2020 s/d 2024 terlihat pada grafik berikut ini:

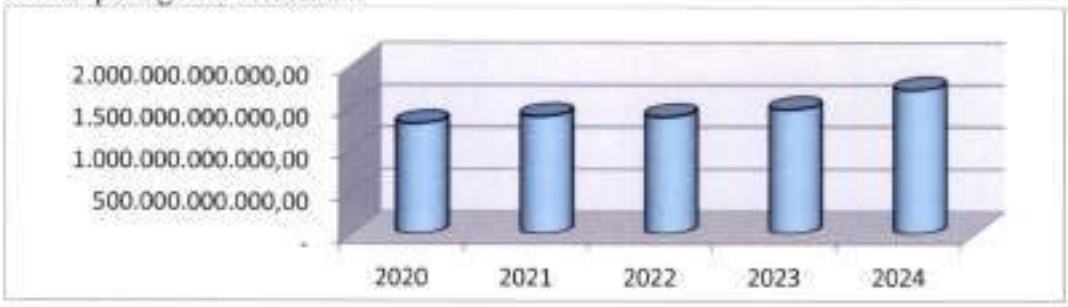

Gambar 5.1
Grafik Realisasi Pendapatan Tahun 2020 s.d. 2024

Target Belanja Daerah pada APBD TA 2024 sebesar Rp1.853.452.441.599,30 dengan realisasi sebesar Rp1.712.364.158.454,36 atau 92,39%. Dibandingkan dengan TA 2023, belanja daerah TA 2024 mengalami kenaikan sebesar Rp98.865.813.226,36 atau 6,13% dari realisasi TA 2023 sebesar Rp1.613.498.345.228,00. Realisasi Belanja Daerah terdiri dari Belanja Operasi sebesar Rp1.404.696.843.083,36, Belanja Modal sebesar Rp307.620.714.321,00, dan Belanja Tak Terduga sebesar Rp46.601.050,00.

Perkembangan Realisasi Belanja Daerah sejak Tahun 2020 s/d 2024 terlihat pada Grafik berikut ini:

Gambar 5.2
Grafik Realisasi Belanja Tahun 2020 s.d 2024

Berdasarkan realisasi Pendapatan Daerah sebesar Rp1.702.611.948.540,64 dan realisasi Belanja Daerah sebesar Rp1.712.364.158.454,36, maka terjadi defisit Anggaran pada TA 2024 sebesar Rp9.752.209.913,72. Disisi pembiayaan menunjukan adanya Pembiayaan (Netto) sebesar Rp21.425.488.170,27, yang terdiri dari Penerimaan Pembiayaan Daerah sebesar Rp21.425.488.170,27, sedangkan Pengeluaran Pembiayaan Daerah sebesar 0,00.

Dengan demikian dalam APBD Pemerintah Kota Palu TA 2024 menunjukan adanya Sisa Lebih Pembiayaan Anggaran (SiLPA) sebesar Rp11.673.278.256,55 (-Rp9.752.209.913,72 + Rp21.425.488.170,27).

5.1.1. PENDAPATAN DAERAH

Pendapatan merupakan sumber pendanaan bagi pemerintah yang berasal dari potensi daerah yang bersangkutan, maupun dari provinsi dan pusat. Pendapatan dapat dibagi menjadi Pendapatan Asli Daerah (PAD), Pendapatan Transfer, dan Lain-lain Pendapatan Daerah yang Sah. Anggaran dan realisasi pendapatan Pemerintah Kota Palu TA 2024 sebagai berikut:

Tabel 5.1
Rekapitulasi Realisasi Pendapatan Daerah

Uraian	Anggaran 2024 (Rp)	Realisasi 2024 (Rp)	%	Realisasi 2023 (Rp)
1. Pendapatan Asli Daerah	534.606.500.974,00	405.748.301.045,64	75,90	352.767.942.672,32
2. Pendapatan Transfer	1.274.115.401.003,00	1.276.883.583.604,00	100,22	1.116.036.228.416,00
3. Lain-lain Pendapatan yang sah	23.305.051.452,00	19.980.063.891,00	85,73	504.106.618,00
Jumlah	**1.832.026.953.429,00**	**1.702.611.948.540,64**	**92,94**	**1.469.308.277.706,32**

Gambaran tabel diatas menunjukkan, realisasi Pendapatan Daerah TA 2024 adalah sebesar Rp1.702.611.948.540,64 atau mencapai 92,94% dari target yang ditetapkan dalam APBD sebesar Rp1.832.026.953.429,00. Hal ini menunjukkan Pendapatan Daerah TA 2024 mengalami kenaikan sebesar Rp233.303.670.834,32 atau 15,88% dibandingkan dengan realisasi TA 2023 sebesar Rp1.469.308.277.706,32.

Komposisi Realisasi Pendapatan Daerah (dalam persentase) TA 2024 dapat dilihat pada grafik berikut ini:

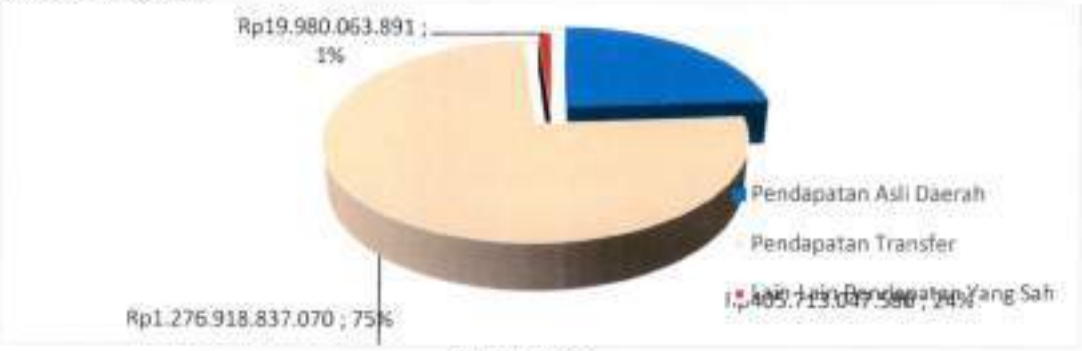

Gambar 5.3
Komposisi Realisasi Pendapatan Daerah

Berdasarkan grafik diatas, terlihat bahwa pendapatan Daerah Kota Palu TA 2024 masih di dominasi oleh Pendapatan Transfer sebesar 75%, Pendapatan Asli Daerah sebesar 24%, dan Lain-Lain Pendapatan Yang Sah sebesar 1%.

5.1.1.1. PENDAPATAN ASLI DAERAH

Pendapatan Asli Daerah (PAD) tahun anggaran 2024 dan 2023 dengan rincian sebagai berikut:

Tabel 5.2
Realisasi Pendapatan Asli Daerah

Uraian	Anggaran 2024 (Rp)	Realisasi 2024 (Rp)	%	Realisasi 2023 (Rp)
Pendapatan Pajak Daerah	301.400.000.000,00	255.895.966.575,51	84,90	199.354.300.358,51
Pendapatan Retribusi Daerah	47.487.308.034,00	21.912.583.709,00	46,14	20.592.836.614,00
Pendapatan Hasil Pengelolaan Kekayaan Daerah yang dipisahkan	3.900.000.000,00	4.156.827.667,00	106,59	3.915.957.953,00
Lain-lain Pendapatan Asli Daerah yang Sah	181.819.192.940,00	123.782.923.094,13	68,08	128.904.847.746,81
Jumlah	**534.606.500.974,00**	**405.748.301.045,64**	**75,90**	**352.767.942.672,32**

Berdasarkan tabel diatas realisasi Pendapatan Asli Daerah TA 2024 adalah sebesar Rp405.748.301.045,64 atau 75,90% dari anggaran yang telah ditetapkan dalam APBD sebesar Rp534.606.500.974,00. Hal ini menunjukkan Pendapatan Asli Daerah TA 2024 mengalami kenaikan sebesar Rp52.980.358.373,32 atau 15,02% dibandingkan dengan realisasi TA 2023 sebesar Rp352.767.942.672,32 .

Gambar 5.4
Perkembangan Realisasi Pendapatan Asli Daerah 2020 s.d. 2024

Rincian jenis Pendapatan Asli Daerah dijelaskan sebagai berikut:

5.1.1.1.1. Pendapatan Pajak Daerah

Pendapatan pajak daerah adalah pendapatan yang sifatnya memaksa yang ditetapkan berdasarkan Undang-undang No. 1 Tahun 2022 yang pelaksanaannya diatur dengan Peraturan Daerah Nomor 9 Tahun 2023 tentang Pajak Daerah dan Retribusi Daerah. Pemungutan penerimaan dan pengelolaan Pajak Daerah dilaksanakan oleh Badan Pengelola Pendapatan Daerah Kota Palu.

Realisasi Penerimaan Pajak Daerah TA 2024 adalah sebesar Rp255.895.966.575,51 atau mencapai 84.90% dari target yang ditetapkan dalam APBD sebesar Rp301.400.000.000,00. Hal ini berarti penerimaan pajak daerah TA 2024 naik sebesar Rp56.541.666.217,00 atau 28,36% dibandingkan dengan realisasi TA 2023 sebesar Rp199.354.300.358,51. Rincian realisasi Pendapatan Pajak Daerah sebagai berikut:

Tabel 5.3
Realisasi Pendapatan Pajak Daerah

No	Uraian	Anggaran 2024 (Rp)	Realisasi 2024 (Rp)	%	Realisasi 2023 (Rp)
1.	Pajak Hotel	13.500.000.000,00	14.700.421.462,50	108,89	10.883.305.506,88
2.	Pajak Restoran	70.000.000.000,00	41.716.651.704,40	59,60	31.975.334.103,10
3.	Pajak Hiburan	9.500.000.000,00	9.079.149.031,30	95,57	5.844.404.469,50
4.	Pajak Reklame	4.500.000.000,00	5.036.188.720,40	111,92	3.325.251.970,36
5.	Pajak Penerangan Jalan	59.335.000.000,00	60.215.362.204,58	101,48	51.026.145.497,00
6.	Pajak Parkir	700.000.000,00	826.532.982,00	118,08	783.903.431,00
7.	Pajak Air Tanah	900.000.000,00	1.107.898.538,40	123,10	776.968.282,16
8.	Pajak Sarang Burung Walet	65.000.000,00	55.313.596,00	85,10	68.968.350,00
9.	Pajak Mineral bukan Logam dan Batuan	70.000.000.000,00	64.817.172.713,75	92,60	38.684.897.097,01
10.	Pajak Bumi dan Bangunan (PBB)	34.400.000.000,00	22.585.210.572,53	65,65	21.096.312.428,00
11.	Pajak Bea Perolehan Hak atas Tanah dan Bangunan (BPHTB)	38.500.000.000,00	35.756.065.049,65	92,87	34.888.809.223,50
	Jumlah	**301.400.000.000,00**	**255.895.966.575,51**	**84,90**	**199.354.300.358,51**

Berdasarkan tabel diatas menunjukkan penerimaan Pendapatan Asli Daerah TA 2024 secara keseluruhan tidak mencapai target yang ditetapkan. Dari 11 (sebelas) objek pajak daerah, 5 (lima) objek pajak melampaui target dengan pencapaian tertinggi yaitu Pajak Air Tanah sebesar 123,10%. Sedangkan pencapaian terendah dari target yaitu Pajak Restoran sebesar 59,60%.

Perkembangan realisasi penerimaan pajak daerah selama 5 (lima) tahun sebagai berikut:

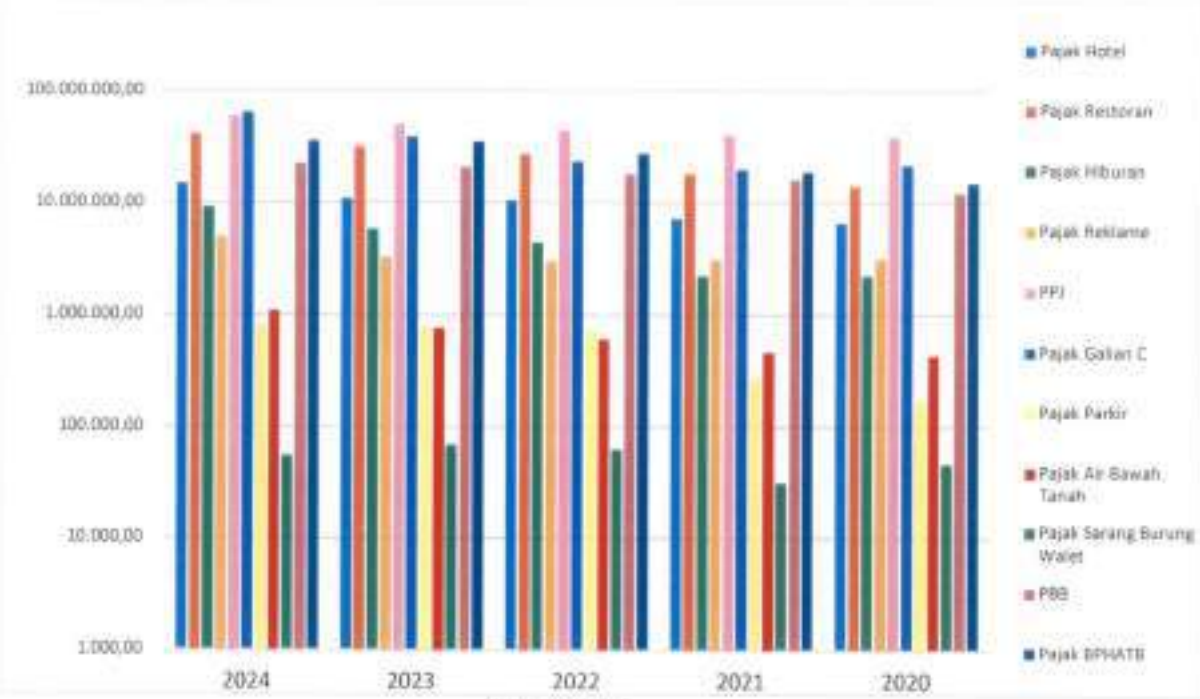

Gambar 5.5
Perkembangan Pajak Daerah 2020 s.d. 2024

Pembayaran Pajak Daerah menggunakan metode *Self Assessment* dan *Official Assessment*. Pembayaran dengan metode *Self Assessment* memberikan kepercayaan dan tanggungjawab kepada wajib pajak untuk menghitung, membayar dan melaporkan sendiri pajak terutang. *Self Assessment* terdiri dari Pajak Hotel, Pajak Restoran, Pajak Parkir, Pajak Sarang Burung Walet, Pajak Hiburan, Pajak Penerangan Jalan dan Pajak Bea Perolehan Hak atas Tanah dan Bangunan (BPHTB). Sedangkan metode *Official Assessment*, sistem pemungutan pajak yang memberi wewenang kepada Pemerintah Daerah untuk menentukan besaran pajak terutang kepada wajib pajak. *Official Assessment* terdiri atas Pajak Reklame, Pajak Mineral Bukan Logam dan Batuan, Pajak Air Tanah, dan Pajak Bumi dan Bangunan.

Sebab-sebab tinggi rendahnya capaian realisasi dibandingkan anggaran pada Pendapatan Pajak Daerah di TA 2024 dan dibandingkan dengan realisasi tahun sebelumnya yang diantaranya sebagai berikut:

1. Melaksanakan pelayanan dan pemberian kemudahan kepada masyarakat dalam membayar pajak secara online (*M-Banking*);
2. Peningkatan fasilitas dan sarana pelayanan dalam optimalisasi pendapatan daerah;
3. Penyebarluasan informasi di bidang pendapatan daerah dalam upaya peningkatan kepada masyarakat;
4. Mengintensifkan sosialisasi perubahan tarif pajak daerah;
5. Penertiban wajib pajak bermasalah Kerjasama aparat penegak hukum; dan
6. Penggunaan aplikasi SIPABETA untuk memudahkan masyarakat dalam hal melakukan pendaftaran dan pelaporan omset pendapatan wajib pajak.

5.1.1.1.2. Pendapatan Retribusi Daerah

Pendapatan Retribusi Daerah adalah Pendapatan Asli Daerah yang terkait langsung dengan pelayanan yang diberikan pemerintah dimana besaran pungutan tarifnya ditetapkan melalui Peraturan Daerah. Pemungutan dan pengelolaan pendapatan retribusi daerah dilaksanakan oleh beberapa Organisasi Perangkat Daerah.

Pemungutan Retribusi pada Pemerintah Kota Palu berdasarkan Undang-undang Nomor 1 Tahun 2022 yang pelaksanaannya diatur dengan Peraturan Daerah Nomor 9 Tahun 2023 tentang Pajak Daerah dan Retribusi Daerah. Perwali Nomor 16 Tahun 2021 tentang Perubahan Tarif Retribusi Jasa Usaha, Perwali Nomor 17 Tahun 2021 tentang Perubahan Tarif Retribusi Jasa Umum dan Perwali Nomor 18 Tahun 2021 tentang Perubahan Tarif Retribusi Perizinan Tertentu.

Rincian pendapatan retribusi daerah Tahun Anggaran 2024 disajikan dalam tabel berikut:

Tabel 5.4

Realisasi Pendapatan Retribusi Daerah

No	Uraian	Anggaran 2024 (Rp)	Realisasi 2024 (Rp)	%	Realisasi 2023 (Rp)
1.	Retribusi Jasa Umum	30.877.354.444,00	16.752.619.142,00	54,26	11.492.222.374,00
2.	Retribusi Jasa Usaha	12.773.613.590,00	1.100.118.500,00	8,61	4.134.506.075,00
3.	Retribusi Perizinan Tertentu	3.836.340.000,00	4.059.846.067,00	105,83	4.966.108.165,00
	Jumlah	**47.487.308.034,00**	**21.912.583.709,00**	**46,14**	**20.592.836.614,00**

Realisasi Penerimaan Retribusi Daerah TA 2024 adalah sebesar Rp21.912.583.709,00 atau mencapai 46,14% dari target yang ditetapkan dalam APBD sebesar Rp47.487.308.034,00. Hal tersebut menunjukkan Pendapatan Retribusi Daerah TA 2024 mengalami kenaikan sebesar Rp1.319.747.095,00 atau 6,41% dibandingkan dengan realisasi TA 2023 sebesar Rp20.592.836.614,00.

Perkembangan realisasi penerimaan retribusi daerah selama 5 (lima) tahun sebagai berikut:

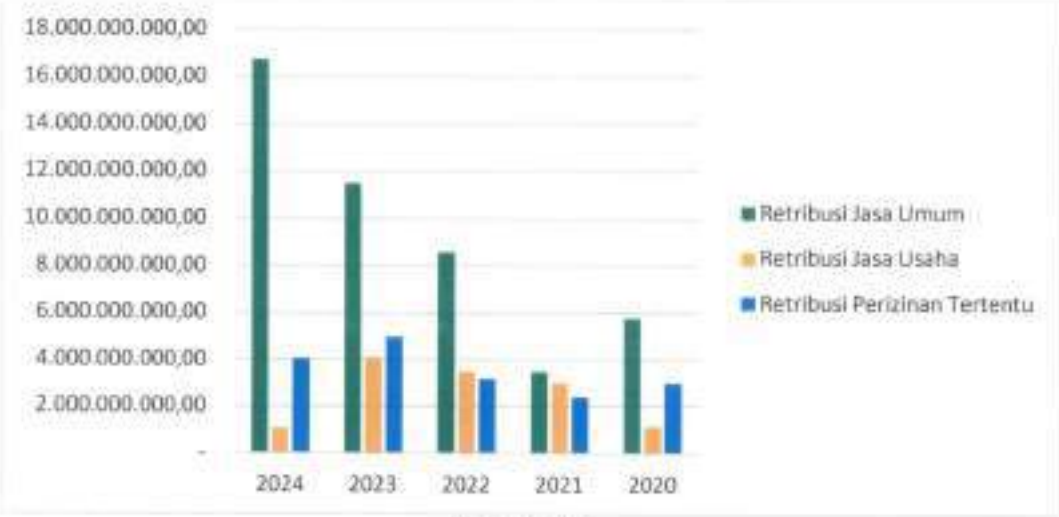

Gambar 5.6

Perkembangan realisasi retribusi daerah (2020 s.d. 2024)

Realisasi Pendapatan dan Retribusi Daerah Tahun Anggaran 2024 dan 2023 diuraikan sebagai berikut:

1. Retribusi Jasa Umum

Retribusi Jasa Umum merupakan retribusi yang berhubungan langsung dengan pelayanan umum pemerintahan. Retribusi Jasa Umum terdiri atas:

Tabel 5.5
Realisasi Retribusi Jasa Umum

No	Uraian	Anggaran 2024 (Rp)	Realisasi 2024 (Rp)	%	Realisasi 2023 (Rp)
1.	Retribusi Pelayanan Kesehatan	1.500.000.000,00	2.168.785.900,00	144,59	1.248.749.050,00
2.	Retribusi Pelayanan Persampahan/Kebersihan	15.000.000.000,00	9.981.384.057,00	66,54	7.742.508.674,00
3.	Retribusi Pelayanan Pemakaman dan Pengabuan Mayat	106.280.000,00	700.000,00	0,66	18.150.000,00
4.	Retribusi Pelayanan Parkir Di Tepi Jalan Umum	14.098.714.444,00	1.508.840.780,00	10,70	1.351.825.500,00
5.	Retribusi Pelayanan Pasar	0,00	2.829.771.905,00	100,00	0,00
6.	Retribusi Pengujian Kendaraan Bermotor	0,00	0,00	0,00	95.625.000,00
7.	Retribusi Pemeriksaan Alat Pemadam Kebakaran	0,00	0,00	0,00	23.390.000,00
8.	Retribusi Penyediaan dan/atau Penyedotan Kakus	172.380.000,00	263.136.500,00	152,65	102.800.000,00
9.	Retribusi Pelayanan Tera/Tera Ulang	0,00	0,00	0,00	126.679.500,00
10	Retribusi Pengawasan dan Pengendalian Menara Telekomunikasi	0,00	0,00	0,00	782.494.650,00
	Jumlah	**30.877.354.444,00**	**16.752.619.142,00**	**54,26**	**11.492.222.374,00**

Berdasarkan tabel diatas, menunjukkan penerimaan retribusi jasa umum tahun anggaran 2024 sebesar Rp16.752.819.142,00 atau 54,26% dari target yang ditetapkan sebesar Rp30.877.354.444,00. Realisasi tersebut mengalami kenaikan sebesar Rp5.260.396.768,00 atau 45,77% dari realisasi penerimaan TA 2023 sebesar Rp11.492.222.374,00.

Dari 10 (sepuluh) objek retribusi jasa umum diatas terdapat 1 (satu) obyek retribusi yang direklasifikasi pencatatannya dari retribusi jasa usaha - penyediaan fasilitas pasar grosir berbagai jenis barang yang dikontrakkan ke retribusi pelayanan pasar sesuai jenis tarif yang dikenakan. Sebanyak 4 (empat) objek retribusi jasa umum tidak dilakukan pemungutan pada TA 2024 yaitu Retribusi pengujian kendaraan bermotor, retribusi pemeriksaan alat pemadam kebakaran, retribusi pelayanan tera/tera ulang, retribusi pengawasan dan pengendalian menara telekomunikasi. Hal tersebut berdasarkan Undang-undang Nomor 1 Tahun 2022 tentang Hubungan Keuangan antara Pemerintah Pusat dan Pemerintah Daerah.

Pencapaian realisasi retribusi jasa umum yang dialokasikan pada TA 2024 secara keseluruhan tidak mencapai target yang ditetapkan dengan capaian 54,26%, dengan persentase capaian tertinggi yaitu retribusi penyediaan dan/atau penyedotan kakus dengan pencapaian 152,65%, sedangkan yang terendah yaitu retribusi pelayanan pemakaman dan pengabuan mayat sebesar 0,66%.

2. Retribusi Jasa Usaha

Retribusi Jasa Usaha merupakan retribusi yang berhubungan dengan pemakaian aset daerah. Rincian Retribusi Jasa Usaha disajikan dalam tabel berikut.

Tabel 5. 6
Realisasi Retribusi Jasa Usaha

No	Uraian	Anggaran 2024 (Rp)	Realisasi 2024 (Rp)	%	Realisasi 2023 (Rp)
1.	Retribusi Pemakaian Kekayaan Daerah	767.786.000,00	586.424.600,00	76,38	815.545.000,00
2.	Retribusi Pasar Grosir dan/atau Pertokoan	3.297.488.400,00	0,00	0,00	2.876.109.150,00
3.	Retribusi Tempat Pelelangan	117.000.000,00	20.569.750,00	17,58	0,00
4.	Retribusi Terminal	5.811.409.190,00	98.994.650,00	1,70	254.967.925,00
5.	Retribusi Rumah Potong Hewan	2.086.040.000,00	282.989.500,00	13,57	187.884.000,00
6.	Retribusi Tempat Rekreasi dan Olahraga	73.340.000,00	104.800.000,00	142,90	0,00
7.	Retribusi Penjualan Produksi Usaha Daerah	482.400.000,00	6.340.000,00	1,31	0,00
8	Retribusi Penyediaan Tempat Kegiatan Usaha berupa Pasar, Grosir, Pertokoan, dan Tempat Kegiatan Usaha Lainnya	138.150.000,00	0,00	0,00	0,00
	Jumlah	**12.773.613.590,00**	**1.100.118.500,00**	**8,61**	**4.134.506.075,00**

Realisasi penerimaan retribusi jasa usaha TA 2024 sebesar Rp1.100.118.500,00 atau 8,61% dari target yang ditetapkan sebesar Rp12.773.613.590,00. Realisasi tersebut mengalami penurunan sebesar Rp3.034.387.575,00 atau 73,39% dari realisasi penerimaan tahun anggaran 2023 sebesar Rp4.134.506.075,00. Salah satu penyebab turunnya relalisasi sebagaimana pada tabel diatas karena adanya reklasifikasi pencatatan realisasi retribusi pasar grosir dan/atau pertokoan ke jenis pendapatan retribusi jasa umum-retribusi pelayanan pasar dengan realisasi sebesar Rp2.829.771.905,00 dari target sebesar Rp3.297.488.400,00.

Pencapaian realisasi penerimaan retribusi jasa usaha, dengan obyek retribusi yang melampaui target yaitu retribusi tempat rekreasi dan olahraga sebesar 142,90% sedangkan pencapaian target terendah yaitu retribusi penjualan produksi usaha daerah sebesar 1,31%.

3. Retribusi Perizinan Tertentu

Retribusi Perizinan Tertentu merupakan retribusi yang berhubungan dengan fungsi pemerintah daerah sebagai regulator dan otorisasi untuk memberikan izin terhadap kegiatan yang dilaksanakan masyarakat. Retribusi perizinan tertentu terdiri atas:

Tabel 5.7
Realisasi Retribusi Perizinan Tertentu

No	Uraian	Anggaran 2024 (Rp)	Realisasi 2024 (Rp)	%	Realisasi 2023 (Rp)
1.	Retribusi Persetujuan Bangunan Gedung	3.656.340.000,00	3.876.662.227,00	106,03	4.563.612.700,00
2.	Retribusi Izin Tempat Penjualan Minuman Beralkohol	0,00	0,00	0,00	254.000.000,00

No	Uraian	Anggaran 2024 (Rp)	Realisasi 2024 (Rp)	%	Realisasi 2023 (Rp)
3.	Retribusi Penggunaan Tenaga Kerja Asing (TKA)	180.000.000,00	183.183.840,00	101,77	148.495.465,00
	Jumlah	**3.836.340.000,00**	**4.059.846.067,00**	**105,83**	**4.966.108.165,00**

Berdasarkan tabel diatas, obyek retribusi perizinan tertentu pada TA 2024 sebanyak 2(dua) objek retribusi, dengan realisasi penerimaan Retribusi Perizinan Tertentu TA 2024 melampaui target yang ditetapkan, dengan realisasi sebesar Rp4.059.846.067,00 atau 105,83% dari target yang ditetapkan sebesar Rp3.836.340.000,00. Realisasi tersebut mengalami penurunan sebesar Rp906.262.098,00 atau 18,25% dari realisasi penerimaan TA 2023 sebesar Rp4.966.108.165,00, yang disebabkan adanya objek pajak yaitu Retribusi Izin Tempat Penjualan Minuman Beralkohol yang tidak dipungut oleh Pemda sesuai Undang-undang Nomor 1 Tahun 2022 tentang Hubungan Keuangan antara Pemerintah Pusat dan Pemerintah Daerah.

5.1.1.1.3. Pendapatan Hasil Pengelolaan Kekayaan Daerah yang Dipisahkan

Pendapatan Hasil Pengelolaan Kekayaan Daerah yang Dipisahkan merupakan pos untuk menampung pendapatan yang berasal dari pembagian dividen bagian laba Pemerintah Daerah Kota Palu atas penyertaan modal/investasi kepada Perusahaan Daerah atau Badan Usaha Milik Daerah. Realisasi Tahun Anggaran 2024 dan 2023 sebagai berikut:

Tabel 5.8

Realisasi Pendapatan Hasil Pengelolaan Kekayaan Daerah yang Dipisahkan

No	Uraian	Anggaran 2024 (Rp)	Realisasi 2024 (Rp)	%	Realisasi 2023 (Rp)
1.	Bagian Laba yang Dibagikan kepada Pemerintah Daerah (Dividen) atas Penyertaan Modal pada BUMD	3.900.000.000,00	4.156.827.667,00	106,59	3.915.957.953,00
	Jumlah	**3.900.000.000,00**	**4.156.827.667,00**	**106,59**	**3.915.957.953,00**

Realisasi Pendapatan Hasil Pengelolaan Kekayaan Daerah yang Dipisahkan TA 2024 sebesar Rp4.156.827.667,00 atau mencapai 106,59% dari target yang ditetapkan dalam APBD sebesar Rp3.900.000.000,00, mengalami kenaikan sebesar Rp240.869.714,00 atau 6,15% dibandingkan dengan realisasi TA 2023 sebesar Rp3.915.957.953,00 .

Dari total penyertaan modal Pemerintah Kota Palu pada 6 (enam) BUMD hanya pada PT Bank Sulteng diperoleh penerimaan dividen sedangkan pada 5 (lima) BUMD tidak terdapat pembagian deviden, hal ini disebabkan karena Perusahaan Umum Daerah PT. CNE dan PT. PJPP belum beroperasi, sedangkan Perumda AVO dan PT Bangun Palu Sulteng mengalami kerugian pada tahun buku 2024.

Penerimaan Dividen tahun buku 2023 pada PT. Bank Sulteng yang menjadi hak Pemerintah Kota Palu sesuai dengan jumlah saham sebanyak 125.728 lembar saham dengan nilai nominal saham 12.572.800.000,00 atau sebesar 2,70% sebagaimana

dituangkan dalam Laporan Keuangan (Audited) PT. Bank Pembangunan Daerah Sulawesi Tengah untuk tahun yang berakhir 31 Desember 2024.

5.1.1.1.4. Lain-Lain Pendapatan Asli Daerah yang Sah

Lain-Lain Pendapatan Asli Daerah yang Sah merupakan kelompok penerimaan yang tidak dapat diklasifikasikan baik ke dalam Pajak Daerah, Retribusi Daerah, maupun pengelolaan keuangan daerah yang dipisahkan. Lain-Lain Pendapatan Asli Daerah Tahun Anggaran 2024 dikelola pada RSU Anutapura , Badan Pendapatan Daerah dan Badan Pengelola Keuangan dan Aset Daerah selaku SKPKD.

Tabel 5.9
Realisasi Lain-Lain Pendapatan Asli Daerah yang Sah

No	Uraian	Anggaran 2024 (Rp)	Realisasi 2024 (Rp)	%	Realisasi 2023 (Rp)
1.	Hasil Penjualan BMD yang Tidak Dipisahkan	1.200.000.000,00	470.336.614,00	39,19	342.797.200,00
2.	Hasil Pemanfaatan BMD yang Tidak Dipisahkan	950.000.000,00	284.788.000,00	29,98	177.060.800,00
3.	Jasa Giro	5.650.000.000,00	2.348.772.586,50	41,57	4.253.852.573,59
4.	Pendapatan Bunga	1.000.000.000,00	1.432.096.441,00	143,21	153.220.023,00
5	Penerimaan atas Tuntutan Ganti Kerugian Keuangan Daerah	0,00	3.282.536,00	100,00	0,00
6.	Pendapatan Denda atas Keterlambatan Pelaksanaan Pekerjaan	555.380.163,00	511.401.659,20	92,08	335.968.598,29
7.	Pendapatan Denda Pajak Daerah	7.393.500.000,00	1.295.967.414,29	17,53	891.065.164,39
8.	Pendapatan dari Pengembalian	61.105.075.317,00	6.445.983.716,75	10,55	5.386.321.286,54
9.	Pendapatan BLUD	103.000.000.000,00	110.983.906.606,09	107,75	97.913.979.173,00
10.	Lain-lain PAD yang Sah Lainnya	0,00	0,00	0,00	0,00
11	Pendapatan Dana Kapitasi Jaminan Kesehatan Nasional (JKN) pada Fasilitas Kesehatan Tingkat Pertama (FKTP)	0,00	0,00	0,00	19.422.063.128,00
12.	Pendapatan Denda atas Pelanggaran Peraturan Daerah	965.237.460,00	6.387.520,30	0,66	48.500.000,00
	Jumlah	**181.819.192.940,00**	**123.782.923.094,13**	**68,08**	**128.904.847.746,81**

Berdasarkan tabel diatas menunjukkan realisasi Lain-lain Pendapatan Asli Daerah yang Sah TA 2024 sebesar Rp123.782.923.094,13 atau mencapai 68,08% dari target yang ditetapkan dalam APBD sebesar Rp181.819.192.940,00. Pendapatan Lain-lain Pendapatan Asli Daerah yang Sah TA 2024 mengalami penurunan sebesar Rp5.121.924.652,68, atau 3,97% dibandingkan dengan realisasi TA 2023 sebesar Rp128.904.847.746,81.

Rincian realisasi Lain-Lain Pendapatan Asli Daerah yang Sah disajikan dalam tabel berikut.

Tabel 5.10
Rincian realisasi Lain-Lain Pendapatan Asli Daerah yang Sah

No	Uraian	Anggaran 2024 (Rp)	Realisasi 2024 (Rp)	%	Realisasi 2023 (Rp)
1.	**Hasil Penjualan BMD yang Tidak Dipisahkan**				
	- Hasil Penjualan Peralatan dan Mesin	0,00	0,00	0,00	342.797.200,00
	- Hasil Penjualan Gedung dan Bangunan	550.000.000,00	53.000.000,00	9,64	0,00
	- Hasil Penjualan Aset Tetap Lainnya	650.000.000,00	417.336.614,00	64,21	0,00
2.	**Hasil Pemanfaatan BMD yang Tidak Dipisahkan**				
	- Hasil Sewa BMD	950.000.000,00	284.788.000,00	29,98	177.060.600,00
3.	**Jasa Giro**				
	- Jasa Giro pada Kas Daerah	5.500.000.000,00	2.189.729.618,09	39,81	4.152.936.823,68
	- Jasa Giro pada Kas di Bendahara	100.000.000,00	131.788.618,69	131,79	69.084.077,73
	- Jasa Giro pada Rekening Dana BOS	0,00	10.029.917,77	0,00	26.679.325,27
	- Jasa Giro Dana Kapitasi pada FKTP	50.000.000,00	17.224.431,95	34,45	5.152.346,91
4.	**Pendapatan Bunga**				
	- Pendapatan Bunga atas Penempatan Uang Pemerintah Daerah	1.000.000.000,00	1.432.096.441,00	143,21	153.220.023,00
5	**Penerimaan atas Tuntutan Ganti Kerugian Keuangan Daerah**				
	- Tuntutan Ganti Kerugian Daerah terhadap Bendahara	0,00	3.282.536,00	0,00	0,00
6.	**Pendapatan Denda atas Keterlambatan Pelaksanaan Pekerjaan**				
	- Pendapatan Denda atas Keterlambatan Pelaksanaan	555.380.163,00	511.401.659,20	17,53	335.988.598,29
7.	**Pendapatan Denda Pajak Daerah**				
	- Pendapatan Denda Pajak Hotel	10.000.000,00	19.405.099,00	194,05	17.766.028,30
	- Pendapatan Denda Pajak Restoran	50.000.000,00	210.259.234,70	420,52	103.953.958,60
	- Pendapatan Denda Pajak Hiburan	5.000.000,00	11.607.248,00	232,14	2.987.517,00
	- Pendapatan Denda Pajak Reklame	22.000.000,00	11.936.999,00	54,26	22.172.723,60
	- Pendapatan Denda Pajak Parkir	1.500.000,00	4.129.983,00	275,33	6.720.442,00
	- Pendapatan Denda Pajak Air Tanah	5.000.000,00	9.338.833,70	186,78	3.837.946,88
	- Pendapatan Denda Pajak Sarang Burung Walet	0,00	277.120,00	0,00	392.370,00
	- Pendapatan Denda Pajak Mineral Bukan Logam dan Batuan	300.000.000,00	359.943.060,39	119,98	211.277.415,01
	- Pendapatan Denda Pajak Bumi dan Bangunan Perdesaan dan Perkotaan (PBBP2)	7.000.000.000,00	661.981.497,00	9,46	521.956.763,00
	- Pendapatan Denda Bea Perolehan Hak atas Tanah dan Bangunan (BPHTB)	0,00	7.088.339,50	0,00	0,00

No	Uraian	Anggaran 2024 (Rp)	Realisasi 2024 (Rp)	%	Realisasi 2023 (Rp)
8.	**Pendapatan dari Pengembalian**				
	- Pendapatan dari Pengembalian Kelebihan Pembayaran Gaji dan Tunjangan	0,00	0,00	0,00	974.123.516,00
	- Pendapatan dari Pengembalian Kelebihan Pembayaran Perjalanan Dinas	0,00	845.172.653,00	100	844.143.388,48
	- Pendapatan dari Pengembalian Kelebihan Pembayaran Belanja Gaji dan Tunjangan ASN	61.105.075.317,00	1.276.011.558,00	0,00	0,00
	- Pendapatan dari Pengembalian Kelebihan Pembayaran Belanja Tambahan Penghasilan ASN	0,00	0,00	0,00	55.694.368,38
	- Pendapatan dari Pengembalian Kelebihan Pembayaran Belanja Tambahan Penghasilan berdasarkan Pertimbangan Objektif Lainnya ASN	0,00	273.817.630,00	100	0,00
	- Pendapatan dari Pengembalian Kelebihan Pembayaran Belanja Barang	0,00	3.313.122.222,75	0,00	3.384.048.546,48
	- Pendapatan dari Pengembalian Kelebihan Pembayaran Belanja Uang dan/atau Jasa untuk Diberikan kepada Pihak Ketiga/Pihak Lain/Masyarakat	0,00	25.980.000,00	100	0,00
	- Pendapatan dari Pengembalian Kelebihan Pembayaran Belanja Hibah kepada Pemerintah Pusat	0,00	19.500.000,00	100	0,00
	- Pendapatan dari Pengembalian Kelebihan Pembayaran Belanja Hibah Dana BOS	0,00	0,00		108.311.467,00
	- Pendapatan dari Pengembalian Kelebihan Pembayaran Belanja Modal Tanah	0,00	663.400.000,00	100	0,00
	- Pendapatan dari Pengembalian Kelebihan Pembayaran Belanja Pegawai BOS, Belanja Barang dan Jasa BOS, Belanja Modal Peralatan dan Mesin BOS, serta Belanja Modal Aset Tetap Lainnya BOS	0,00	18.549.653,00	100	0,00
	- Pendapatan dari Pengembalian Kelebihan Pembayaran Belanja Pegawai BOSP, Belanja Barang dan Jasa BOSP, Belanja Modal Peralatan dan Mesin BOSP, dan Belanja Modal Aset Tetap Lainnya BOSP	0,00	10.430.000,00	100	0,00
9.	**Pendapatan BLUD**				
	- Pendapatan BLUD	0,00	0,00	0,00	97.913.979.173,00
	- Pendapatan BLUD dari Jasa Layanan	102.000.991.200,00	110.267.946.823,00	108,10	0,00

No	Uraian	Anggaran 2024 (Rp)	Realisasi 2024 (Rp)	%	Realisasi 2023 (Rp)
	- Pendapatan BLUD dari Hasil Kerja Sama dengan Pihak Lain	78.000.000,00	113.700.000,00	145,77	0,00
	- Pendapatan BLUD dari Lain-Lain Pendapatan BLUD yang Sah	921.008.800,00	602.259.783,09	65,39	0,00
10.	**Pendapatan Dana Kapitasi Jaminan Kesehatan Nasional (JKN) pada Fasilitas Kesehatan Tingkat Pertama (FKTP)**				
	- Pendapatan Dana Kapitasi JKN pada FKTP	0,00	0,00	0,00	19.422.063.128,00
11	**Pendapatan Denda atas Pelanggaran Peraturan Daerah**				
	- Pendapatan Denda atas Pelanggaran Peraturan Daerah	965.237.460,00	6.387.520,30	0,66	48.500.000,00
	Jumlah	**181.819.192.940,00**	**123.782.923.094,13**	**68,08**	**128.904.847.746,81**

Realisasi Lain-Lain PAD yang Sah- Pendapatan Bunga TA 2024 sebesar Rp1.396.842.975,00, yang merupakan pendapatan bunga/remunerasi atas Dana *Transfer Treasury Deposit Facility* (TDF) 2023 yang berada pada Bank Indonesia sebesar Rp81.654.183.000,00.

Dari 11 (sebelas) jenis Lain-Lain Pendapatan Asli Daerah Yang Sah, terdapat 1 (satu) jenis pendapatan yaitu Pendapatan BLUD pada RSUD Anutapura yang digunakan langsung, dengan sebesar Rp110.983.906.606,09.

5.1.1.2. PENDAPATAN TRANSFER

Pendapatan transfer merupakan pos untuk menampung penerimaan transfer yang berasal dari Pemerintah Pusat dalam bentuk Dana Perimbangan dan Transfer Pemerintah Antar Daerah, dengan rincian sebagai berikut:

Tabel 5.11
Rincian Realisasi Pendapatan Transfer

No	Uraian	Anggaran 2024 (Rp)	Realisasi 2024 (Rp)	%	Realisasi 2023 (Rp)
1	Pendapatan Transfer Pemerintah Pusat	1.143.496.219.926,00	1.140.274.852.465,00	99,72	1.003.446.007.259,00
2	Pendapatan Transfer Antar Daerah	130.619.181.077,00	136.608.731.139,00	104,59	112.590.221.157,00
	Jumlah	**1.274.115.401.003,00**	**1.276.883.583.604,00**	**100,22**	**1.116.036.228.416,00**

Dari tabel diatas menunjukkan realisasi Pendapatan Transfer TA 2024 adalah sebesar Rp1.276.883.583.604,00 atau mencapai 100,22% dari anggaran yang telah ditetapkan dalam APBD sebesar Rp1.274.115.401.003,00. Realisasi Pendapatan Transfer TA 2024 mengalami kenaikan sebesar Rp160.847.355.188,00 atau 14,41% dibandingkan dengan realisasi TA 2023 sebesar Rp1.116.036.228.416,00. Kenaikan dana transfer dipengaruhi

adanya penarikan dana kurang salur dana bagi hasil yang disimpan di BI Dana *Transfer Treasury Deposit Facility* (TDF) 2023 sebesar Rp81.654.183.000,00. Selain itu adanya kenaikan alokasi dana DAU yang ditentukan penggunaannya khususnya DAU Bidang Pendidikan serta kenaikan dana bagi hasil Provinsi Sulawesi Tengah.

5.1.1.2.1. Pendapatan Transfer Pemerintah Pusat

Pendapatan Transfer Pemerintah Pusat merupakan pos untuk menampung penerimaan yang berasal dari Pemerintah Pusat dalam bentuk Dana Perimbangan, Dana Insentif daerah (DID), dan Insentif Fiskal.

Alokasi dana transfer Pemerintah Pusat Tahun Anggaran 2024 berdasarkan Peraturan Presiden (Perpres) Nomor 76 Tahun 2023 mengatur Rincian Anggaran Pendapatan dan Belanja Negara (APBN) Tahun Anggaran 2024. Realisasi pendapatan transfer pusat sesuai dengan alokasi pada Perpres tersebut.

Tabel 5.12

Realisasi Pendapatan Transfer Pemerintah Pusat

No	Uraian	Anggaran 2024 (Rp)	Realisasi 2024 (Rp)	%	Realisasi 2023 (Rp)
1	Dana Perimbangan	1.131.356.573.926,00	1.128.135.206.465,00	99,72	997.771.571.259,00
3	Insentif Fiskal	12.139.646.000,00	12.139.646.000,00	100,00	5.674.436.000,00
	Jumlah	**1.143.496.219.926,00**	**1.140.274.852.465,00**	**99,72**	**1.003.446.007.259,00**

Realisasi Pendapatan Transfer Pemerintah Pusat TA 2024 sebesar Rp1.140.274.853.465,00 atau 99,72% dari target anggaran sebesar Rp1.143.496.219.926,00, mengalami kenaikan sebesar 13,64% atau Rp136.828.845.206,00 dari realisasi TA 2023 sebesar Rp1.003.446.007.259,00.

5.1.1.2.1.1. Dana Perimbangan

Rincian Pendapatan Transfer Pemerintah Pusat - Dana Perimbangan sebagai berikut:

Tabel 5.13

Realisasi Dana Perimbangan

No	Uraian	Anggaran 2024 (Rp)	Realisasi 2024 (Rp)	%	Realisasi 2023 (Rp)
1	Dana Transfer Umum-Dana Bagi Hasil (DBH)	145.415.781.000,00	145.553.108.870,00	100,09	65.503.203.090,00
2	Dana Transfer Umum-Dana Alokasi Umum (DAU)	732.140.126.000,00	730.059.933.175,00	99,72	667.077.169.241,00
3	Dana Transfer Khusus-Dana Alokasi Khusus (DAK) Fisik	84.840.340.000,00	83.661.161.656,00	98,61	102.487.426.907,00
4	Dana Transfer Khusus-Dana Alokasi Khusus (DAK) Non Fisik	168.960.326.926,00	168.861.002.764,00	99,94	162.703.772.021,00
	Jumlah	**1.131.356.573.926,00**	**1.128.135.206.465,00**	**99,72**	**997.771.571.259,00**

Sesuai tabel diatas Realisasi Penerimaan Dana Perimbangan TA 2024 sebesar Rp1.128.135.206.465,00 atau mencapai 99,72% dari target yang ditetapkan sebesar Rp1.131.356.573.926,00. Penerimaan Dana Perimbangan TA 2024 meningkat sebesar Rp130.363.635.206,00 atau 13,07% dibandingkan dengan realisasi TA 2023 sebesar Rp997.771.571.259,00.

5.1.1.2.1.1.1. Dana Bagi Hasil

Pos dana bagi hasil merupakan pos untuk menampung penerimaan yang berasal dari Pemerintah Pusat dalam bentuk bagi hasil pajak dan bagi hasil bukan pajak, dengan rincian sebagai berikut:

Tabel 5.14
Realisasi Dana Bagi Hasil

No	Uraian	Anggaran 2024 (Rp)	Realisasi 2024 (Rp)	%	Realisasi 2023 (Rp)
1.	DBH Pajak Bumi dan Bangunan	5.342.787.000,00	5.342.787.000,00	100,00	3.339.402.802,00
2.	DBH PPh Pasal 21	26.915.113.000,00	26.073.875.000,00	96,87	20.410.811.831,00
3.	DBH PPh Pasal 25 dan Pasal 29/WPOPDN	0,00	841.238.000,00	0,00	1.066.697.808,00
4	DBH Cukai Hasil Tembakau (CHT)	0,00	137.327.870,00	0,00	10.799.157,00
5	DBH Sumber Daya Alam (SDA) Minyak Bumi	17.047.118.000,00	4.654.330.000,00	27,30	2.415.893.676,00
6	DBH Sumber Daya Alam (SDA) Gas Bumi	30.869.351.000,00	43.262.139.000,00	140,15	8.663.990.292,00
7.	Dana Bagi Hasil (DBH) Sumber Daya Alam (SDA) Mineral dan Batubara-Royalty	62.159.392.000,00	62.159.392.000,00	100,00	25.883.073.243,00
8.	DBH Sumber Daya Alam (SDA) Kehutanan- Provisi Sumber Daya Hutan (PSDH)	1.862.353.000,00	119.404.000,00	6,41	126.677.070,00
9	DBH Sawit	0,00	1.742.949.000,00	100,00	1.973.132.000,00
10	DBH Sumber Daya Alam (SDA) Perikanan	1.219.667.000,00	1.219.667.000,00	100,00	1.612.725.211,00
	Jumlah	**145.415.781.000,00**	**145.553.108.870,00**	**100,09**	**65.503.203.090,00**

Realisasi Dana Bagi Hasil (DBH) TA 2024 adalah sebesar Rp145.553.108.870,00 atau 100,09% dari target yang ditetapkan sebesar Rp145.415.781.000,00. Realisasi Bagi Hasil Pajak TA 2024 meningkat sebesar Rp80.049.905.780,00 atau 122,21% dibandingkan dengan realisasi TA 2023 sebesar Rp65.503.203.090,00.
Peningkatan tersebut sehubungan dengan penarikan dana Dana *Treasury Deposit Facility* (TDF) 2023 sebesar Rp81.654.183.000,00

5.1.1.2.1.1.2. Dana Alokasi Umum

Pendapatan Dana Alokasi Umum periode tahun anggaran 2024 sebagai berikut:

Tabel 5.15
Realisasi dana alokasi umum

Uraian	Anggaran 2024 (Rp)	Realisasi 2024 (Rp)	%	Realisasi 2023 (Rp)
Dana Alokasi Umum	732.140.126.000,00	730.059.933.175,00	99,72	667.077.169.241,00
Jumlah	**732.140.126.000,00**	**730.059.933.175,00**	**99,72**	**667.077.169.241,00**

Dana Alokasi Umum (DAU) TA 2024 terdiri atas Dana Alokasi Umum yang tidak ditentukan penggunaannya dan DAU yang ditentukan penggunaannya dengan rincian sebagai berikut:

Tabel 5.16
Realisasi Dana Alokasi Umum Berdasarkan Jenis

Uraian	Anggaran 2024 (Rp)	Realisasi 2024 (Rp)	%	Realisasi 2023 (Rp)
Dana Alokasi Umum	592.133.160.000,00	592.133.160.000,00	100,00	517.150.499.241,00
DAU Tambahan Dukungan Pendanaan Kelurahan	9.200.000.000,00	9.200.000.000,00	100,00	9.200.000.000,00
DAU Tambahan Dukungan Pendanaan atas Kebijakan Penggajian Pegawai Pemerintah dengan Perjanjian Kerja	26.356.689.000,00	24.276.496.175,00	92,11	32.499.222.000,00
DAU yang Ditentukan Penggunaannya Bidang Pendidikan	63.924.410.000,00	63.924.410.000,00	100,00	47.099.870.000,00
DAU yang Ditentukan Penggunaannya Bidang Kesehatan	28.985.715.000,00	28.985.715.000,00	100,00	46.873.408.000,00
DAU yang Ditentukan Penggunaannya Bidang Pekerjaan Umum	11.540.152.000,00	11.540.152.000,00	100,00	7.666.675.000,00
Jumlah	**732.140.126.000,00**	**730.059.933.175,00**	**99,72**	**667.077.169.241,00**

Realisasi Dana Alokasi Umum TA 2024 adalah sebesar Rp730.059.933.175,00 atau 99,72% dari target yang ditetapkan dalam APBD sebesar Rp732.140.126.000,00 mengalami kenaikan sebesar Rp62.982.763.934,00 atau 9,44% dari TA 2023 sebesar Rp667.077.169.241,00.

DAU Tambahan Dukungan Pendanaan atas Kebijakan Penggajian Pegawai Pemerintah dengan Perjanjian Kerja hanya mencapai 92,11% atau sebesar Rp 26.356.689.000,00 dari alokasi sebesar Rp26.356.689.000,00, disebabkan penyaluran dana tersebut berdasarkan rencana kebutuhan penggajian bulan yang disampaikan kepada Kementerian Keuangan melalui aplikasi SIKD.

Dana Alokasi Umum direalisasikan ke Pemerintah Daerah Kota Palu melalui transfer dari Rekening KPKN Jakarta 2 ke Rekening Kas Daerah Kota Palu pada Bank Mandiri No. 151000000098 yang dilakukan setiap bulan.

5.1.1.2.1.1.3. Dana Alokasi Khusus

1. Dana Transfer Khusus-Dana Alokasi Khusus (DAK) Fisik

Dana Alokasi Khusus (DAK) Fisik merupakan pos untuk menampung penerimaan dari Pemerintah Pusat yang dialokasikan kepada daerah tertentu untuk mendanai kegiatan khusus yang merupakan urusan daerah dan sesuai dengan prioritas nasional.

Tabel 5.17
Realisasi Dana Alokasi Khusus (DAK Fisik)

No	Uraian	Anggaran 2024 (Rp)	Realisasi 2024 (Rp)	%	Realisasi 2023 (Rp)
1	DAK Fisik-Bidang Pendidikan-Reguler-PAUD	453.837.000,00	421.662.000,00	92,91	1.160.680.000,00
2	DAK Fisik-Bidang Pendidikan-Reguler-SD	3.504.936.000,00	3.461.561.900,00	98,76	3.569.811.400,00
3	DAK Fisik-Bidang Pendidikan-Reguler-SMP	3.687.507.000,00	3.668.223.650,00	99,48	4.498.182.500,00
4	DAK Fisik-Bidang Pendidikan-Reguler-Perpustakaan Daerah	1.000.000.000,00	996.178.000,00	99,62	0,00

No	Uraian	Anggaran 2024 (Rp)	Realisasi 2024 (Rp)	%	Realisasi 2023 (Rp)
5	DAK Fisik-Bidang Kesehatan dan KB-Penugasan-Penguatan Intervensi Stunting	2.714.502.000,00	2.656.013.298,00	97,85	6.397.636.814,00
6	DAK Fisik-Bidang Jalan-Reguler-Jalan	50.552.000.000,00	50.029.400.800,00	98,97	71.185.021.700,00
7	DAK Fisik-Bidang Kesehatan dan KB-Reguler-Peningkatan Kesiapan Sistem Kesehatan	10.827.087.000,00	0,00	0,00	14.163.457.727,00
8	DAK Fisik-Bidang Kesehatan dan KB-Penugasan-Keluarga Berencana	155.996.000,00	136.865.000,00	87,74	119.826.000,00
9	DAK Fisik-Bidang Kesehatan dan KB-Reguler-Pengendalian Penyakit	0,00	0,00	0,00	427.378.652,00
1	DAK Fisik-Bidang Kesehatan dan KB-Reguler-Penguatan Sistem Kesehatan	11.944.475.000,00	22.291.257.008,00	186,62	965.432.114,00
Jumlah		**84.840.340.000,00**	**83.661.161.656,00**	**98,61**	**102.487.426.907,00**

Realisasi Dana Alokasi Khusus Fisik TA 2024 adalah sebesar Rp83.661.161.656,00 atau mencapai 98,61% dari target yang ditetapkan dalam APBD sebesar Rp84.840.340.000,00. Realisasi Dana Alokasi Khusus mengalami penurunan sebesar Rp18.826.265.251,00 atau 18,37% dibandingkan dengan TA 2023 sebesar Rp102.487.426.907,00.

Realisasi Dana Transfer Khusus - DAK Fisik tidak mencapai 100% disebabkan penyaluran berdasarkan nilai kontrak atas pekerjaan yang telah direncanakan sebagaimana tertuang dalam aplikasi pelaporan DAK Fisik Kementerian Keuangan (OM SPAN-TKD)

2. Dana Transfer Khusus-Dana Alokasi Khusus (DAK) Non Fisik

Realisasi Transfer Dana Alokasi Khusus Fisik (DAK) Non Fisik Rp168.861.002.764,00 atau 99,94% dari alokasi anggaran sebesar Rp168.960.326.926,00, turun sebesar Rp6.157.230.743,00 atau 3,78% dari realisasi TA 2023 sebesar Rp162.703.772.021,00. Rincian sebagai berikut:

Tabel 5.18
Realisasi Dana Alokasi Khusus Non Fisik

No	Uraian	Anggaran 2024 (Rp)	Realisasi 2024 (Rp)	%	Realisasi 2023 (Rp)
1	DAK Non Fisik-BOS Reguler	48.418.600.000,00	48.284.989.804,00	99,72	47.238.948.746,00
2	DAK Non Fisik-BOS Kinerja	0,00	2.060.000.000,00	0,00	2.460.000.000,00
3	DAK Non Fisik-TPG PNSD	88.005.350.000,00	88.005.350.000,00	100	83.712.285.000,00
4	DAK Non Fisik-Tamsil Guru PNSD	2.175.699.000,00	2.175.699.000,00	100	1.735.907.000,00
5	DAK Non Fisik-BOP PAUD	4.870.200.000,00	4.741.053.329,00	97,35	4.937.787.481,00
6	DAK Non Fisik-BOP Pendidikan Kesetaraan	3.386.400.000,00	3.322.500.000,00	98,11	2.092.000.000,00
7	DAK Non Fisik-BOKKB-Pengawasan Obat dan Makanan	484.631.000,00	0,00	0,00	0,00
8	DAK Non Fisik-BOKKB-Akreditas Puskesmas	8.622.327.935,00	8.622.328.230,00	100	13.447.141.000,00
9	DAK Non Fisik-BOKKB-BOKB	0,00	0,00	0,00	3.064.166.840,00

No	Uraian	Anggaran 2024 (Rp)	Realisasi 2024 (Rp)	%	Realisasi 2023 (Rp)
10	DAK Non Fisik-PK2UKM	322.108.100,00	318.126.510,00	98,76	391.634.010,00
11	DAK Non Fisik-Fasilitasi Penanaman Modal	541.879.690,00	541.879.690,00	100	258.847.890,00
12	DAK Non Fisik-BOKB-KB	4.921.135.529,00	5.152.449.529,00	104,70	3.191.818.454,00
13	DAK Non Fisik-Dana BOSP-BOS Kinerja	2.060.000.000,00	0,00	0,00	0,00
14	DAK Non Fisik-Dana Ketahanan Pangan Dan Pertanian	0,00	0,00	0,00	173.255.600,00
15	DAK Non Fisik-Dana BOK-BOK Dinas-BOK Kabupaten/Kota	5.151.995.672,00	5.636.626.672,00	109,41	0,00
	Jumlah	**168.960.326.926,00**	**168.861.002.764,00**	**99,94**	**162.703.772.021,00**

Dari 15 (lima belas) jenis DAK Non Fisik, terdapat DAK Non Fisik yang penyalurannya tidak sesuai pagu yang telah ditetapkan pada TA 2024, yang disebabkan penyaluran DAK Non Fisik tersebut memperhitungkan sisa anggaran pada periode akuntansi sebelumnya yang itu BOK, BOKB, PK2UKM, dan dana Fasilitasi Penanaman Modal.

Dari realisasi Dana alokasi khusus (DAK) Non Fisik TA 2024 sebesar Rp168.861.002.764,00, terdapat pendapatan Dana BOSP yang disalurkan langsung dari Rekening Kas Umum Negara ke Rekening Satuan Pendidikan Dasar dan Menengah dengan nilai sebesar Rp58.408.543.133,00, yang terdiri atas dana BOS TA 2024 sebesar Rp48.284.989.804,00, BOSP Kinerja Rp2.060.000.000,00, Dana BOP PAUD Rp4.741.053.329,00, dan BOP Kesetaraan Rp3.322.500.000,00, dengan rincian sebagai berikut :

Tabel 5.19
Realisasi Penerima Dana BOS

No	Penerima	DAK Reguler		DAK Kinerja	
		Jumlah Sekolah	Jumlah (Rp)	Jumlah Sekolah	Jumlah (Rp)
1	SD Negeri	131	24.199.081.498,00	38	952.500.000,00
2	SMP Negeri	24	13.262.664.660,00	12	435.000.000,00
3	SD Swasta	43	7.431.943.646,00	14	497.500.000,00
4	SMP Swasta	26	3.391.300.000,00	5	175.000.000,00
5	PAUD Negeri	16	543.600.000,00	2	30.000.000,00
6	PAUD Swasta	206	4.047.453.329,00	6	120.000.000,00
7	Kesetaraan Negeri	2	378.700.000,00		
8	Kesetaran Swasta	17	2.853.800.000,00	2	90.000.000,00
	Jumlah		**56.108.543.133,00**		**2.300.000.000,00**

5.1.1.2.1.2. Insentif Fiskal

Alokasi Pendapatan Transfer Pemerintah Pusat berupa Insentif Fiskal TA 2024 pada Pemerintah Kota Palu sebesar Rp12.139.646.000,00 terdiri atas insentif fiskal kinerja tahun sebelumnya sebesar Rp6.667.470.000,00 dan insentif fiskal Kinerja Tahun Berjalan Kesejahteraan Masyarakat dengan alokasi anggaran sebesar Rp5.472.176.000,00.

Tabel 5.20
Realisasi Insentif Fiskal

No	Uraian	Anggaran 2024 (Rp)	Realisasi 2024 (Rp)	%	Realisasi 2023 (Rp)
1	Insentif Fiskal	12.139.646.000,00	12.139.646.000,00	100	5.674.436.000,00
	Jumlah	**12.139.646.000,00**	**12.139.646.000,00**	**100**	**5.674.436.000,00**

Realisasi insentif fiskal Tahun Anggaran 2024 sebesar Rp12.139.646.000,00 atau 100% dari alokasi yang ditetapkan.

5.1.1.2.2. Pendapatan Transfer Antar Daerah

Pendapatan Transfer Antar Daerah merupakan pos untuk menampung penerimaan yang berasal dari Pemerintah Provinsi Sulawesi Tengah berupa Dana Bagi Hasil Pajak dan Bantuan Keuangan, dengan rincian sebagai berikut:

Tabel 5.21
Realisasi Dana Transfer Antar Daerah

No	Uraian	Anggaran 2024 (Rp)	Realisasi 2024 (Rp)	%	Realisasi 2023 (Rp)
1.	Pendapatan Bagi Hasil Pajak	119.909.181.077,00	128.535.062.545,00	107,19	110.066.148.157,00
2.	Bantuan Keuangan	10.710.000.000,00	8.073.678.594,00	75,38	2.524.073.000,00
	Jumlah	**130.619.181.077,00**	**136.608.731.139,00**	**104,59**	**112.590.221.157,00**

Dari tabel diatas menunjukkan realisasi Penerimaan Transfer Antar Daerah TA 2024 adalah sebesar Rp136.608.731.139,00 atau mencapai 104,59% dari jumlah yang dianggarkan dalam APBD sebesar Rp130.619.181.077,00. Penerimaan Transfer antar daerah TA 2024 meningkat sebesar Rp24.018.509.982,00 atau 21,33% dibandingkan realisasi TA 2023 sebesar Rp112.590.221.157,00.

5.1.1.2.2.1. Pendapatan Bagi Hasil Pajak

Pendapatan Transfer Antar Daerah - Bagi Hasil Pajak berasal dari Pemerintah Provinsi Sulawesi Tengah berdasarkan Keputusan Gubernur Nomor: 900.1.14.3/480/BAPENDA-G.ST/2024 tentang Penetapan Besaran Target Dana Bagi Hasil Pajak Daerah Bagian Kabupaten/Kota se-Sulawesi Tengah Tahun Anggaran 2024. Rincian realisasi Dana Bagi Hasil TA 2024 sebagai berikut:

Tabel 5.22
Realisasi Dana Bagi Hasil Pajak

No	Uraian	Anggaran 2024 (Rp)	Realisasi 2024 (Rp)	%	Realisasi 2023 (Rp)
1.	Bagi Hasil dari Pajak Kendaraan Bermotor	19.957.049.678,00	17.097.855.822,00	85,67	19.231.092.359,00
2.	Bagi Hasil dari Bea Balik Nama Kendaraan Bermotor	22.044.986.192,00	19.741.844.329,00	89,55	20.166.422.885,00
3.	Bagi Hasil dari Pajak Bahan Bakar Kendaraan Bermotor	57.971.776.890,00	72.333.612.115,00	124,77	52.165.714.753,00
4.	Bagi Hasil dari Pajak Air Permukaan	612.980.784,00	578.595.331,00	94,39	463.493.444,00
5.	Bagi Hasil Dari Pajak Rokok	19.322.387.533,00	18.783.144.948,00	97,21	18.039.424.716,00

No	Uraian	Anggaran 2024 (Rp)	Realisasi 2024 (Rp)	%	Realisasi 2023 (Rp)
	Jumlah	**119.909.181.077,00**	**128.535.052.545,00**	**107,19**	**110.066.148.157,00**

Realisasi penerimaan Bagi Hasil Pajak yang berasal dari Pemerintah Provinsi Sulawesi Tengah diatas sebesar Rp128.535.052.545,00 atau 107,19% dari alokasi anggaran sebesar Rp119.909.181.077,00. Realisasi tersebut mengalami peningkatan sebesar Rp18.468.904.388 atau 16,78% dari TA 2023 sebesar Rp110.066.148.157,00.

5.1.1.2.2.2. Bantuan Keuangan

Realisasi bantuan keuangan berasal dari Provinsi Sulawesi Tengah TA 2024 sebesar Rp8.073.678.594,00, yang diperuntukan bagi pembebasan lahan TPA Kawatuna sebesar Rp7.473.681.969,00 dan Bantuan kegiatan MTQ Tingkat Propinsi di Kota Palu sebesar Rp599.996.625,00.

Tabel 5.23

Realisasi Bantuan Keuangan dari Provinsi

Uraian	Anggaran 2024 (Rp)	Realisasi 2024 (Rp)	%	Realisasi 2023 (Rp)
Bantuan Keuangan Khusus dari Pemerintah Provinsi	10.710.000.000,00	8.073.678.594,00	75,38	2.524.073.000,00
Jumlah	**10.710.000.000,00**	**8.073.678.594,00**	**75,38**	**2.524.073.000,00**

Alokasi Bantuan Keuangan dari Pemerintah Provinsi Sulawesi Tengah berdasarkan Keputusan Gubernur Nomor : 900.1.12.1/211/BPKAD-G.ST/2024 tentang Rincian dan Besaran Bantuan Keuangan kepada Kabupaten/Kota Tahun 2024.

Besaran penyaluran dana bantuan keuangan Tahun Anggaran 2024 berdasarkan nilai rencana penggunaan yang disampaikan kepada Pemerintah Provinsi Sulawesi tengah.

5.1.1.3. LAIN-LAIN PENDAPATAN YANG SAH

Lain-Lain Pendapatan yang Sah merupakan pos untuk menampung penerimaan yang berasal dari pendapatan lainnya berupa penerimaan hibah baik dari pemerintah pusat, pemerintah daerah lainnya, maupun hibah swasta/lembaga/masyarakat, serta Lain-Lain Pendapatan sesuai dengan Ketentuan Peraturan Perundang-Undangan. Rincian Lain-Lain Pendapatan yang Sah sebagai berikut:

Tabel 5.24

Realisasi Lain-Lain Pendapatan yang Sah

No	Uraian	Anggaran 2024 (Rp)	Realisasi 2024 (Rp)	%	Realisasi 2023 (Rp)
1.	Pendapatan Hibah	2.460.000.000,00	1.560.000.000,00	63,41	504.106.618,00
2.	Lain-lain Pendapatan Sesuai dengan Ketentuan Peraturan Perundang-Undangan	20.845.051.452,00	18.420.063.891,00	88,37	0,00
	Jumlah	**23.305.051.452,00**	**19.980.063.891,00**	**85,73**	**504.106.618,00**

Realisasi Lain-lain Pendapatan yang Sah TA 2024 adalah sebesar Rp19.980.063.891,00 atau mencapai 85,73% dari anggaran yang telah ditetapkan dalam APBD sebesar Rp23.305.051.452,00, mengalami kenaikan sebesar Rp19.475.957.273,00 atau 3.863,46% dari realisasi TA 2023 sebesar Rp504.106.618,00.

5.1.1.3.1. Pendapatan Hibah

Pendapatan Hibah TA 2024 berasal dari pendapatan dari Pemerintah Pusat dan Badan/Lembaga/Organisasi Dalam Negeri/Luar Negeri yaitu dari PT Bank Sulteng berupa dana CSR pada Pemerintah Kota Palu. Rincian penerimaan hibah TA 2024 sebagai berikut:

Tabel 5.25
Realisasi Pendapatan Hibah

No	Uraian	Anggaran 2024 (Rp)	Realisasi 2024 (Rp)	%	Realisasi 2023 (Rp)
1	Pendapatan Hibah dari Pemerintah Pusat	1.866.000.000,00	966.000.000,00	51,77	0,00
2	Pendapatan Hibah dari Badan/Lembaga/ Organisasi Dalam Negeri/Luar Negeri	594.000.000,00	594.000.000,00	100,00	504.106.618,00
	Jumlah	**2.460.000.000,00**	**1.560.000.000,00**	**63,41**	**504.106.618,00**

Pendapatan hibah TA 2024 berasal dari Pemerintah Pusat dalam hal ini Kementerian Pekerjaan Umum berdasarkan Perjanjian Hibah Daerah PHD-52/MK.7/DTK.03/ ALS/2024, tanggal 26 Maret 2024 yang diperuntukan Program Hibah Air Limbah Setempat dengan alokasi anggaran sebesar Rp1.866.000.000,00. Realisasi hibah tersebut berdasarkan progres pencapaian kegiatan sesuai hasil Verifikasi Konsultan atas Pelaksanaan Program Hibah ALS Kota Palu senilai Rp966.000.000,00.
Pendapatan Hibah dari Badan/Lembaga/ Organisasi Dalam Negeri/Luar Negeri sebesar Rp594.000.000,00 berasal dari *Dana Corporate Social Responsibility* (CSR) PT. Bank Sulteng Tahun Buku 2023.

5.1.1.3.2. Lain-lain Pendapatan Sesuai dengan Ketentuan Peraturan Perundang-Undangan

Realisasi Lain-lain Pendapatan Sesuai dengan Ketentuan Peraturan Perundang-Undangan Tahun Anggaran 2024 sebesar Rp18.420.063.891,00 yang berasal dari penerimaan dana Kapitasi pada 14 (empat belas) Puskesmas se-Kota Palu, dengan rincian sebagai berikut :

Tabel 5.26
Realisasi Pendapatan Hibah

No	Uraian	Anggaran 2024 (Rp)	Realisasi 2024 (Rp)	%	Realisasi 2023 (Rp)
1	Pendapatan Dana Kapitasi JKN pada FKTP	20.845.051.452,00	18.420.063.891,00	88,37	0,00
	Jumlah	**20.845.051.452,00**	**18.420.063.891,00**	**88,37**	**00,00**

Penerimaan Dana kapitasi tersebut tidak melalui Rekening Kas Umum Daerah tetapi melalui rekening Puskesmas.

5.1.2. BELANJA DAERAH

Sebagai penerapan dari kebijakan belanja daerah Pemerintah Kota Palu pada tahun anggaran 2024 dialokasikan pos belanja daerah sebesar Rp1.853.452.441.599,30, dengan realisasi sebesar Rp1.712.364.158.454,36 atau mencapai 92,39%. Dibandingkan dengan realisasi Belanja Daerah TA 2024, mengalami kenaikan sebesar Rp98.865.813.226,36 atau 6,13% dengan realisasi sebesar Rp1.613.498.345.228,00.

Belanja Daerah berdasarkan jenis belanja terdiri atas Belanja Operasi, Belanja Modal, Belanja Tidak Terduga, dan Belanja Transfer, dengan rincian sebagai berikut:

Tabel 5.27
Rincian Realisasi Belanja Daerah

No.	Jenis Belanja	Anggaran 2024	Realisasi 2024	%	Realisasi 2023
1.	Belanja Operasi	1.491.126.825.449,31	1.404.696.843.083,36	94,20	1.263.770.862.964,00
2.	Belanja Modal	361.575.616.149,99	307.620.714.321,00	85,08	345.215.809.464,00
3.	Belanja Tidak Terduga	750.000.000,00	46.601.050,00	6,21	4.511.672.800,00
	Jumlah	**1.853.452.441.599,30**	**1.712.364.158.454,36**	**92,39**	**1.613.498.345.228,00**

Komposisi realisasi Belanja Pemerintah Daerah menurut jenis belanja disajikan pada grafik berikut:

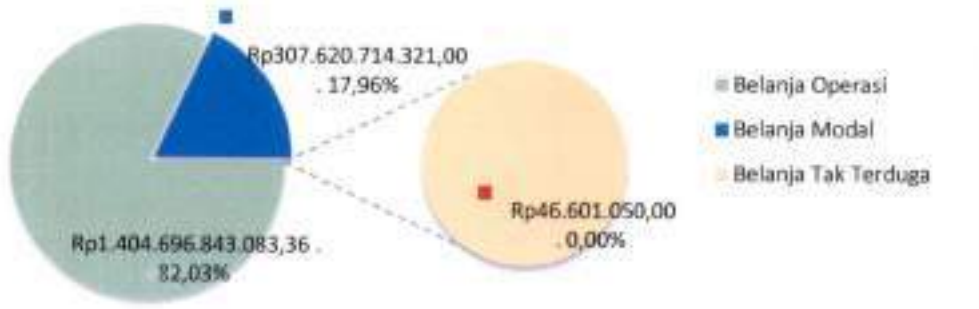

Gambar 5.7
Komposisi Realisasi Belanja Daerah

5.1.2.1. BELANJA OPERASI

Belanja Operasi merupakan pos pengeluaran anggaran untuk kegiatan operasional Pemerintah Kota Palu dalam rangka pelayanan administrasi pemerintahan yang memberikan manfaat jangka pendek. Rincian realisasi Belanja Operasi sebagai berikut:

Tabel 5.28
Realisasi Belanja Operasi

No	Uraian	Anggaran 2024 (Rp)	Realisasi 2024 (Rp)	%	Realisasi 2023 (Rp)
1.	Belanja Pegawai	709.364.654.560,30	685.176.846.804,86	96,59	579.099.587.136,00
2.	Belanja Barang dan Jasa	686.095.704.414,01	628.389.188.751,50	91,59	656.646.072.469,00

No	Uraian	Anggaran 2024 (Rp)	Realisasi 2024 (Rp)	%	Realisasi 2023 (Rp)
3.	Belanja Hibah	93.006.466.475,00	89.114.823.839,00	95,82	17.777.379.359,00
4.	Belanja Bantuan Sosial	2.660.000.000,00	2.015.983.688,00	75,79	10.247.824.000,00
	Jumlah	**1.491.126.825.449,31**	**1.404.696.843.083,36**	**94,20**	**1.263.770.862.964,00**

Komposisi realisasi Belanja Operasi disajikan pada grafik berikut:

Gambar 5.8
Komposisi Realisasi Belanja Operasi

Realisasi Belanja Operasi TA 2024 adalah sebesar Rp1.404.696.843.083,36 atau 94,20% dari alokasi belanja dalam APBD sebesar Rp1.491.126.825.449,31. Realisasi Belanja Operasi TA 2024 naik sebesar Rp140.925.980.119,36 atau 11,15% dari realisasi TA 2024 sebesar Rp1.263.770.862.964,00. Rincian Belanja Operasi sebagai berikut:

5.1.2.1.1. Belanja Pegawai

Belanja pegawai terdiri atas Belanja Pegawai yang tidak terkait dengan pelaksanaan kegiatan seperti gaji dan tunjangan ASN, tambahan penghasilan PNS, Kepala Daerah dan Wakil Kepala Daerah, uang representasi dan tunjangan Pimpinan dan Anggota DPRD, biaya-biaya Insentif Pemungutan Pajak dan Retribusi Daerah, dan Belanja Pegawai BLUD. Rincian Belanja Pegawai adalah sebagai berikut:

Tabel 5.29
Realisasi Belanja Pegawai

No	Uraian	Anggaran 2024 (Rp)	Realisasi 2024 (Rp)	%	Realisasi 2023 (Rp)
1.	Belanja Gaji dan Tunjangan ASN	464.053.515.543,30	455.123.454.910,00	98,08	398.945.279.719,00
2.	Belanja Tambahan Penghasilan ASN	90.749.498.339,00	84.009.104.790,86	92,57	65.352.984.414,00

No	Uraian	Anggaran 2024 (Rp)	Realisasi 2024 (Rp)	%	Realisasi 2023 (Rp)
3.	Tambahan Penghasilan berdasarkan Pertimbangan Objektif Lainnya ASN	135.531.943.653,00	127.550.473.483,00	94,11	96.273.987.655,00
4.	Belanja Gaji dan Tunjangan DPRD	17.618.393.937,00	17.226.246.144,00	97,77	17.197.688.428,00
5.	Belanja Gaji dan Tunjangan KDH/WKDH	231.743.088,00	145.707.477,00	62,87	159.636.920,00
6.	Belanja Penerimaan Lainnya Pimpinan DPRD serta KDH/WKDH	801.600.000,00	756.600.000,00	94,39	801.600.000,00
7.	Belanja Pegawai BLUD	377.960.000,00	365.260.000,00	96,64	368.410.000,00
	Jumlah	**709.364.654.560,30**	**685.176.846.804,86**	**96,59**	**579.099.587.136,00**

Dari tabel diatas menunjukkan realisasi Belanja Pegawai TA 2024 adalah sebesar Rp685.176.846.804,86 atau mencapai 96,59% dari jumlah yang dianggarkan dalam APBD sebesar Rp709.364.654.560,30. Realisasi Belanja Pegawai TA 2024, naik sebesar Rp106.077.259.668,86 atau 18,32% dari realisasi TA 2023 sebesar Rp579.099.587.136,00. Kenaikan belanja pegawai sehubungan dengan penggajian Pegawai Perjanjian Kerja (PPPK) dan adanya kenaikan tunjangan tambahan penghasilan pegawai.

5.1.2.1.2. Belanja Barang dan Jasa

Belanja Barang dan Jasa terutama digunakan untuk memenuhi kebutuhan dalam rangka pelaksanaan kegiatan operasional pemerintahan dan pelayanan kepada masyarakat. Rincian Belanja Barang dan Jasa sebagai berikut:

Tabel 5.30

Realisasi Belanja Barang dan Jasa

No	Uraian	Anggaran 2024 (Rp)	Realisasi 2024 (Rp)	%	Realisasi 2023 (Rp)
1	Belanja Barang	130.661.141.552,69	109.078.440.455,00	83,48	138.765.596.382,00
2	Belanja Jasa	294.126.804.687,01	273.495.480.057,50	92,99	251.051.597.764,00
3	Belanja Pemeliharaan	35.393.772.892,09	30.221.425.614,00	85,39	38.527.867.543,00
4	Belanja Perjalanan Dinas	62.718.390.240,00	57.624.385.479,00	91,88	66.961.704.050,00
5	Belanja Uang dan/atau Jasa untuk Diberikan kepada Pihak Ketiga/Pihak Lain/Masyarakat	16.759.242.334,00	9.980.505.258,00	59,55	11.693.521.476,00
6	Belanja Barang dan Jasa BOS	35.657.643.039,22	37.614.898.427,00	105,49	49.983.834.872,00
7	Belanja Barang dan Jasa BLUD	110.778.709.669,00	110.374.053.461,00	99,63	99.661.950.382,00
	Jumlah	**686.095.704.414,01**	**628.389.188.751,50**	**91,59**	**656.646.072.469,00**

Realisasi belanja barang dan jasa TA 2024 adalah sebesar Rp628.389.188.751,50 atau 91,59% dari jumlah yang dianggarkan dalam APBD sebesar Rp686.095.704.414,01. Realisasi Belanja Barang dan jasa TA 2024 turun sebesar Rp28.256.883.717,50 atau 4,30% dari realisasi TA 2023 sebesar Rp656.646.072.469,00.

Dari total realisasi Belanja Barang dan Jasa TA 2024 sebesar Rp628.389.188.751,50 terdiri atas Belanja Barang dan Jasa Dana BOS Reguler dan Kinerja yang diperuntukan Satuan Pendidikan Dasar dan Menengah Negeri dan Swasta se Kota Palu serta dana BOP

PAUD Negeri dengan total sebesar Rp37.614.898.427,00, dengan rincian realisasi sebagai berikut:

Tabel 5.31
Rincian Realisasi Belanja Barang dan Jasa BOS

No	Uraian	Realisasi Belanja Dana BOS		Jumlah
		Reguler	Kinerja	(Rp)
1	SD Negeri	23.083.657.494,00	938.688.005,00	24.022.345.499,00
2	SMP Negeri	12.382.023.178,00	381.949.500,00	12.763.972.678,00
3	PAUD Negeri	475.480.250,00	30.000.000,00	505.480.250,00
4	Kesetaraan Negeri	323.100.000,00	0,00	323.100.000,00
Jumlah		**36.264.260.922,00**	**1.350.637.505,00**	**37.614.898.427,00**

5.1.2.1.3. Belanja Hibah

Belanja Hibah Tahun Anggaran 2024 diperuntukkan kepada Pemerintah Pusat, Pemerintah Daerah Lainnya, Badan, Lembaga, Organisasi Kemasyarakatan yang Berbadan Hukum Indonesia, serta Belanja Hibah Bantuan Keuangan kepada Partai Politik. Rincian Belanja Hibah sebagai berikut:

Tabel 5.32
Realisasi Belanja Hibah

No	Uraian	Anggaran 2024 (Rp)	Realisasi 2024 (Rp)	%	Realisasi 2023 (Rp)
1.	Belanja Hibah kepada Pemerintah Pusat	56.736.504.784,00	56.736.504.784,00	100,00	2.647.375.000,00
2.	Belanja Hibah kepada Pemerintah Daerah Lainnya	0,00	0,00	0,00	6.778.987.481,00
3.	Belanja Hibah kepada Badan, Lembaga, Organisasi Kemasyarakatan yang Berbadan Hukum Indonesia	15.853.378.400,00	13.599.321.506,00	85,78	7.656.251.878,00
4.	Belanja Hibah Bantuan Keuangan kepada Partai Politik	793.007.553,00	172.000.574,00	21,69	694.765.000,00
5.	Belanja Hibah Dana BOSP	19.623.575.738,00	18.606.996.975,00	94,82	0,00
Jumlah		**93.006.466.475,00**	**89.114.823.839,00**	**95,82**	**17.777.379.359,00**

Realisasi Belanja Hibah TA 2024 adalah sebesar Rp89.114.823.839,00 atau 95,82% dari jumlah yang dianggarkan dalam APBD sebesar Rp93.006.466.475,00. Realisasi Belanja Hibah TA 2024 naik sebesar Rp71.337.444.480,00 atau 401,28% dari Realisasi TA 2023 sebesar Rp17.777.379.359,00. Kenaikan tersebut sehubungan dengan adanya pembiayaan Pilkada Kepala Daerah/Wakil Kepala Daerah Serentak.

5.1.2.1.3.1. Belanja Hibah kepada Pemerintah Pusat

Realisasi Belanja Hibah TA 2024 adalah sebesar Rp56.736.504.784,00, atau 100% dari jumlah yang dianggarkan dalam APBD sebesar Rp56.736.504.784,00, dengan rincian sebagai berikut:

Tabel 5.33
Realisasi Belanja Hibah kepada Pemerintah Pusat

No	Uraian	Anggaran 2024 (Rp)	Realisasi 2024 (Rp)	%	Realisasi 2023 (Rp)
1.	Belanja Hibah Uang kepada Pemerintah Pusat	56.736.504.784,00	56.736.504.784,00	100,00	2.647.375.000,00
	Jumlah	**56.736.504.784,00**	**56.736.504.784,00**	**100,00**	**2.647.375.000,00**

Pemberian Hibah kepada Pemerintah Pusat merupakan pemberian hibah kepada Penyelenggara Pilkada Serentak dan pendanaan kebutuhan pengamanan TA 2024 terdiri atas :

a. Komisi Pemilihan Umum berupa Hibah Pilkada 2024 sesuai Naskah perjanjian Hibah Nomor: 900.1.13.5/422/NPKAD/2023; Nomor: 291/KU.07-PKS/7271/2023 tentang Pelaksanaan Dana Hibah Penyelenggaraan Pemilihan Wali Kota dan Wakil Wali Kota Palu Tahun 2024 dengan realisasi TA 2024 sebesar Rp43.916.025.000,00;

b. Bawaslu berupa hibah Pilkada 2024 sesuai Naskah Perjanjian Hibah Nomor: 900.1.13.5/4224/BPKAD/2023; Nomor: 048/HK.02.80/K.ST-49/44/2023 tentang Pelaksanaan Dana Hibah Penyelenggaraan Pemilihan Wali Kota dan Wakil Wali Kota Palu tahun 2024 Provinsi Sulawesi Tengah, dengan nilai realisasi TA 2024 sebesar Rp12.820.479.784,00.

5.1.2.1.3.2. Belanja Hibah kepada Pemerintah Daerah Lainnya

Realisasi Belanja Hibah kepada Pemerintah Daerah Lainnya TA 2024 sebesar Rp0,00, sedangkan realisasi TA 2023 sebesar Rp6.778.987.481,00.

Tabel 5.34
Realisasi Belanja Hibah kepada Pemerintah Daerah Lainnya

No	Uraian	Anggaran 2024 (Rp)	Realisasi 2024 (Rp)	%	Realisasi 2023 (Rp)
1.	Belanja Hibah Uang kepada Pemerintah Daerah Lainnya	0,00	0,00	0,00	4.686.987.481,00
2.	Belanja Hibah Jasa kepada Pemerintah Daerah Lainnya	0,00	0,00	0,00	2.092.000.000,00
	Jumlah	**0,00**	**0,00**	**0,00**	**6.778.987.481,00**

5.1.2.1.3.3. Belanja Hibah kepada Badan, Lembaga, Organisasi Kemasyarakatan yang Berbadan Hukum Indonesia

Realisasi Belanja Hibah kepada Badan, Lembaga, Organisasi Kemasyarakatan yang Berbadan Hukum Indonesia TA 2024 adalah sebesar Rp13.599.321.506,00, atau 85,78% dari jumlah yang dianggarkan dalam APBD sebesar Rp15.853.378.400,00. Realisasi tersebut meningkat sebesar Rp5.943.069.628,00 atau 77,62% dari TA 2023 sebesar Rp7.656.251.878,00.

Tabel 5.35
Belanja Hibah kepada Badan, Lembaga, Organisasi Kemasyarakatan yang Berbadan Hukum Indonesia

No	Uraian	Anggaran 2024 (Rp)	Realisasi 2024 (Rp)	%	Realisasi 2023 (Rp)
1.	Belanja Hibah kepada Badan dan Lembaga yang Bersifat Nirlaba, Sukarela dan Sosial yang Dibentuk Berdasarkan Peraturan Perundang-Undangan	13.296.375.400,00	13.274.321.506,00	99,83	2.526.702.138,00
2.	Belanja Hibah kepada Badan dan Lembaga Nirlaba, Sukarela dan Sosial yang Telah Memiliki Surat Keterangan Terdaftar	400.000.000,00	325.000.000,00	81,25	0,00
3.	Belanja Hibah kepada Badan dan Lembaga Nirlaba, Sukarela Bersifat Sosial Kemasyarakatan	2.157.003.000,00	0,00	0,00	5.127.549.740,00
	Jumlah	**15.853.378.400,00**	**13.599.321.506,00**	**85,78**	**7.656.251.878,00**

Belanja Hibah kepada Badan, Lembaga, Organisasi Kemasyarakatan yang Berbadan Hukum Indonesia Tahun 2024 terdiri atas:

1. Belanja hibah kepada Polri berdasarkan NPHD Nomor : NPHD/I/II/2024/POLRESTA Palu, berupa hibah pengamanan Penyelenggaraan Pemilihan Wali Kota dan Wakil Wali Kota Palu Tahun 2024 sebesar Rp11.000.000.000,00
2. Belanja hibah kepada TNI berdasarkan NPHD Nomor : B/188/II/2024, berupa hibah pengamanan Penyelenggaraan Pemilihan Wali Kota dan Wakil Wali Kota Palu Tahun 2024 sebesar Rp1.000.000.000,00
3. Belanja hibah kepada KONI berdasarkan NPHD Nomor 900/158/Dispora/2024 tanggal 27 Mei 2024 dengan nilai sebesar Rp1.074.321.506,00.
4. Belanja Hibah kepada Komite Olahraga Masyarakat Indonesia (KORMI) berdasarkan NPHD Nomor 900/397/Dispora/2024, dengan nilai sebesar Rp150.000.000,00.
5. Belanja hibah kepada Kwarcab Gerakan Pramuka berdasarkan NPHD Nomor 900/157/Dispora/2024, dengan nilai sebesar Rp50.000.000,00
6. Hibah Kepada Palang Merah Indonesia berdasarkan Keputusan Walikota Palu Nomor 400.7/8621/Dinkes 2024 tentang Pemberian Hibah kepada Lembaga Palang Merah Indonesia Tahun Anggaran 2024, dengan nilai terealisasi sebesar Rp200.000.000,00.
7. Hibah kepada Komisi Penanggulan AIDS berdasarkan Keputusan Wali Kota Palu Nomor 443/196/KPA/2022 tentang Komisi Penanggulangan AIDS Kota Palu Masa Bhakti Tahun 2022-2027. Nilai yang terealisasi sebesar Rp125.000.000,00.

5.1.2.1.3.4. Belanja Hibah Bantuan Keuangan kepada Partai Politik

Realisasi Belanja Hibah Bantuan Keuangan kepada Partai Politik TA 2024 adalah sebesar Rp172.000.574,00 atau 21,69% dari jumlah yang dianggarkan dalam APBD sebesar Rp793.007.553,00. Realisasi tersebut turun sebesar Rp522.764.426,00 atau 75,24% dari realisasi TA 2023 sebesar Rp694.765.000,00.

Tabel 5.36
Realisasi Hibah Bantuan Keuangan kepada Partai Politik

No	Uraian	Anggaran 2024 (Rp)	Realisasi 2024 (Rp)	%	Realisasi 2023 (Rp)
1.	Belanja Hibah berupa Bantuan Keuangan kepada Partai Politik	793.007.553,00	172.000.574,00	21,69	694.765.000,00
	Jumlah	**793.007.553,00**	**172.000.574,00**	**21,69**	**694.765.000,00**

Pemberian Hibah Bantuan Keuangan kepada Partai Politik merupakan pemberian hibah kepada Partai Politik yang didasarkan pada Keputusan Wali Kota Palu :

1. Keputusan Wali Kota Nomor : 200.1/9001/Kesbangpol/2024 tanggal 3 Agustus 2024 tentang Partai Politik Penerima bantuan Keuangan Hasil Pemilihan Umum Periode tahun 2019-2024 di Dewan Perwakilan Rakyat Daerah Kota Palu Tahun Anggaran 2024.
2. Keputusan Wali Kota Nomor : 200.1/9083/Kesbangpol/2024 tanggal 24 September 2024 tentang Partai Politik Penerima bantuan Keuangan Hasil Pemilihan Umum Periode tahun 2019-2024 di Dewan Perwakilan Rakyat Daerah Kota Palu Tahun ANggaran 2024.

Dari 11 (sebelas) partai politik hanya 2 (dua) partai politik yang dapat direalisasikan pada Tahun Anggaran 2024. Sedangkan 9 (sembilan) partai politik akan di bebankan dalam APBD TA 2025, dengan uraian realisasi sebagai berikut

Tabel 5.37
Realisasi Dana Hibah kepada Partai Politik

No	Uraian	Anggaran 2024 (Rp)	Realisasi 2024 (Rp)	%	Realisasi 2023 (Rp)
1	Partai Gerakan Indonesia Raya (GERINDRA)	124.574.883,00	0,00		126.515.970,00
2	Partai Golongan Karya (GOLKAR)	109.267.140,00	109.267.140,00	100	106.365.330,00
3	Partai Keadilan Sejahtera (PKS)	92.615.693,00	0,00		88.704.060,00
4.	Partai Nasional Demokrat (NASDEM)	87.880.816,00	0,00		78.913.520,00
5	Partai Kebangkitan Bangsa (PKB)	67.920.030,00	0,00		70.522.330,00
6	Partai Hanura	65.823.460,00	0,00		65.597.600,00
7	Partai Amanat Nasional (PAN)	61.528.847,00	0,00		64.591.050,00
8	Partai Demokrat	70.895.490,00	0,00		0,00,00
9	Partai Demokrasi Indonesia Perjuangan (PDI-P)	62.733.444,00	62.733.434,00	100	59.916.730,00
10	Partai Persatuan Indonesia (PERINDO)	41.289.827,00	0,00		33.638.410,00
11	PSI	8.477.933,00	0,00		
	Jumlah	**793.007.563,00**	**172.000.574,00**	**21,68**	**694.765.000,00**

5.1.2.1.3.5. Belanja Hibah Dana BOSP

Belanja Hibah Dana BOSP Tahun Anggaran 2024 sebesar Rp18.606.996.975,00 merupakan hibah yang diperuntukan kepada Satuan Pendidikan Swasta yang penyalurannya langsung dari Rekening Kas Umum Negara langsung ke Rekening Satuan Pendidikan.

Tabel 5.38
Realisasi Belanja Hibah Dana BOSP

No	Uraian	Anggaran 2024 (Rp)	Realisasi 2024 (Rp)	%	Realisasi 2023 (Rp)
1.	Belanja Hibah Dana BOSP-BOS	12.732.175.738,00	11.495.743.646,00	90,29	0.00
2.	Belanja Hibah Dana BOSP-BOP PAUD	3.912.500.000,00	4.167.453.329,00	106,52	0.00
3.	Belanja Hibah Dana BOSP-BOP Kesetaraan	2.978.900.000,00	2.943.800.000,00	98,82	0.00
	Jumlah	**19.623.575.738,00**	**18.606.996.975,00**	**94,82**	**0.00**

Realisasi tersebut terdiri atas :

Tabel 5.39
Rincian Realisasi Belanja Hibah Dana BOSP

No	Uraian	Realisasi Belanja Dana BOS		Jumlah (Rp)
		Reguler	Kinerja	
1	SD Swasta	7.431.943.646,00	497.500.000,00	7.929.443.646
2	SMP Swasta	3.391.300.000,00	175.000.000,00	3.566.300.000
3	PAUD Swasta	4.047.453.329,00	120.000.000,00	4.167.453.329
4	Kesetaraan Swasta	2.853.800.000,00	90.000.000,00	2.943.800.000
	Jumlah	**17.724.496.975,00**	**882.500.000,00**	**18.606.996.975,00**

5.1.2.1.4. Belanja Bantuan Sosial

Belanja Bantuan Sosial Tahun Anggaran 2024 merupakan bantuan sosial kepada masyarakat dalam rangka pemberdayaan ekonomi. Realisasi Belanja Bantuan Sosial sebagai berikut:

Tabel 5.40
Realisasi Belanja Bantuan Sosial

No	Uraian	Anggaran 2024 (Rp)	Realisasi 2024 (Rp)	%	Realisasi 2023 (Rp)
1.	Belanja Bantuan Sosial kepada Individu	1.992.500.000,00	1.740.983.688,00	87,38	6.364.250.000,00
2.	Belanja Bantuan Sosial kepada Keluarga	667.500.000,00	275.000.000,00	41,20	0,00
3.	Belanja Bantuan Sosial kepada Kelompok Masyarakat	0,00	0,00	0,00	3.833.574.000,00
4.	Belanja Bantuan Sosial kepada Lembaga Non Pemerintahan (Bidang Pendidikan, Keagamaan dan Bidang Lainnya)	0,00	0,00	0,00	50.000.000,00
	Jumlah	**2.660.000.000,00**	**2.015.983.688,00**	**75,79**	**10.247.824.000,00**

Dari tabel diatas menunjukkan Realisasi Belanja Bantuan Sosial TA 2024 adalah sebesar Rp2.015.983.688,00 atau 75,79% dari alokasi anggaran dalam APBD sebesar Rp2.660.000.000,00. Realisasi tersebut turun sebesar Rp8.231.840.312,00 atau 80,33% dari realisasi TA 2023 sebesar Rp10.247.824.000,00.

5.1.2.1.4.1. Belanja Bantuan Sosial kepada Individu

Realisasi Belanja Bantuan Sosial kepada Individu TA 2024 adalah sebesar Rp1.740.963.688,00 atau 87,38% dari alokasi anggaran dalam APBD sebesar Rp1.992.500.000,00. Realisasi tersebut turun sebesar Rp4.623.266.312,0 atau 72,64% dari realisasi TA 2023 sebesar Rp6.364.250.000,00.

Tabel 5.41
Realisasi Bantuan Sosial Uang yang direncanakan kepada Individu

No	Uraian	Anggaran 2024 (Rp)	Realisasi 2024 (Rp)	%	Realisasi 2023 (Rp)
1.	Belanja Bantuan Sosial Uang yang Direncanakan kepada Individu	1.992.500.000,00	1.740.983.688,00	87,38	6.364.250.000,00
	Jumlah	**1.992.500.000,00**	**1.740.983.688,00**	**87,38**	**6.364.250.000,00**

Bantuan Sosial Uang yang direncanakan kepada Individu terdiri atas :

1. Bantuan modal usaha berdasarkan Keputusan Wali Kota Palu Nomor : 500.3/9135/Siskop UMKM NAK/2024 tentang Penerima Dana Pemerintah bantuan Modal Usaha Bagi Usaha Mikro Kecil dan Menengah Tahun 2024. Realisasi TA 2024 kepada pelaku usaha mikro sebesar Rp1.350.000.000,00.
2. Bantuan Pendidikan berdasarkan Keputusan Wali Kota Palu Nomor 400/8776/Kesra/2024 tentang Pemberian Bantuan Sosial Pendidikan kepada Masyarakat tidak mampu Tahun Anggaran 2024. Realisasi bantuan pendidikan sebesar Rp310.500.000,00.
3. Bantuan kepada korban individu sosial, dengan realisasi sebesar Rp80.483.688,00

5.1.2.1.4.2. Belanja Bantuan Sosial kepada Keluarga

Realisasi Belanja Bantuan Sosial kepada Keluarga TA 2024 adalah sebesar Rp275.000.000,00 atau 41,20% dari alokasi anggaran dalam APBD sebesar Rp667.500.000,00.

Tabel 5.42
Realisasi Bantuan Sosial Uang yang direncanakan kepada Keluarga

No	Uraian	Anggaran 2024 (Rp)	Realisasi 2024 (Rp)	%	Realisasi 2023 (Rp)
1.	Belanja Bantuan Sosial Uang yang Direncanakan kepada Individu	667.500.000,00	275.000.000,00	41,20	0,00
	Jumlah	**667.500.000,00**	**275.000.000,00**	**41,20**	**0,00**

Pemberian bantuan sosial tersebut berdasarkan Keputusan Wali Kota Palu Nomor 400.9.1/9006/Dinsos/2024 tentang Penerima Bantuan Modal Usaha Tahap I Tahun 2024, dengan nilai yang dapat direalisasikan sebesar Rp275.000.000,00.

5.1.2.1.4.3. Belanja Bantuan Sosial kepada Kelompok Masyarakat

Realisasi belanja Bantuan Sosial kepada Kelompok Masyarakat TA 2024 sebesar Rp0.00, sedangkan untuk TA 2023 sebesar Rp3.833.574.000,00.

Tabel 5.43
Realisasi Bantuan Sosial kepada Kelompok Masyarakat

No	Uraian	Anggaran 2024 (Rp)	Realisasi 2024 (Rp)	%	Realisasi 2023 (Rp)
1.	Belanja Bantuan Sosial Uang yang direncanakan kepada Kelompok Masyarakat	0,00	0,00	0,00	3.833.574.000,00
	Jumlah	0,00	0,00	0,00	**3.833.574.000,00**

5.1.2.1.4.4. Belanja Bantuan Sosial kepada Lembaga Non Pemerintahan (Bidang Pendidikan, Keagamaan dan Bidang Lainnya)

Realisasi Belanja Bantuan Sosial kepada Lembaga Non Pemerintahan (Bidang Pendidikan, Keagamaan, dan Bidang Lainnya) TA 2024 sebesar. Rp0,00, sedangkan untuk TA 2023 sebesar Rp50.000.000,00.

Tabel 5.44
Realisasi Bantuan Sosial kepada Lembaga Non Pemerintahan (Bidang Pendidikan, Keagamaan dan Bidang Lainnya)

No	Uraian	Anggaran 2024 (Rp)	Realisasi 2024 (Rp)	%	Realisasi 2023 (Rp)
1.	Belanja Bantuan Sosial Uang yang direncanakan kepada Lembaga Non Pemerintahan (Bidang Pendidikan, Keagamaan dan Bidang Lainnya)	0,00	0,00	0,00	50.000.000,00
	Jumlah	0,00	0,00	0,00	50.000.000,00

5.1.2.2. BELANJA MODAL

Belanja Modal merupakan alokasi pengeluaran anggaran dalam rangka penambahan perolehan aset tetap daerah yang memberi manfaat lebih dari satu periode akuntansi yang dilakukan melalui program dan kegiatan yang dilaksanakan oleh Organisasi Perangkat Daerah (OPD) selama TA 2024, yang meliputi pengadaan Tanah, Peralatan dan Mesin, Gedung dan Bangunan, Jalan, Jaringan dan Irigasi serta aset tetap lainnya. Rincian Realisasi Belanja Modal sebagai berikut:

Tabel 5.45
Realisasi Belanja Modal

No	Uraian	Anggaran 2024 (Rp)	Realisasi 2024 (Rp)	%	Realisasi 2023 (Rp)
1.	Belanja Tanah	14.513.708.403,00	12.690.813.324,00	87,44	18.868.111.923,00
2.	Belanja Peralatan dan Mesin	61.867.969.559,00	53.065.470.955,00	85,77	87.099.001.895,00
3.	Belanja Gedung dan Bangunan	127.501.082.630,99	103.617.950.993,00	81,27	67.107.036.999,00
4	Belanja Jalan, Jaringan dan Irigasi	149.780.097.307,00	131.370.741.049,00	87,71	171.059.130.387,00

No	Uraian	Anggaran 2024 (Rp)	Realisasi 2024 (Rp)	%	Realisasi 2023 (Rp)
5	Belanja Aset Tetap Lainnya	6.903.800.000,00	6.425.448.000,00	93,07	283.733.260,00
6	Belanja Aset Tetap Lainnya	1.008.958.250,00	450.290.000,00	44,63	798.795.000,00
	Jumlah	**361.575.616.149,99**	**307.620.714.321,00**	**85,08**	**345.215.809.464,00**

Dari tabel diatas menujukkan realisasi Belanja Modal TA 2024 adalah sebesar Rp307.620.714.321,00 atau 85,08% dari jumlah yang dianggarkan dalam APBD sebesar Rp361.575.616.149,99. Realisasi Belanja Modal TA 2024 turun sebesar Rp37.595.095.143,00 atau 10,89% dari realisasi TA 2023 sebesar Rp345.215.809.464,00.

Komposisi Realisasi Belanja Modal disajikan pada grafik sebagai berikut:

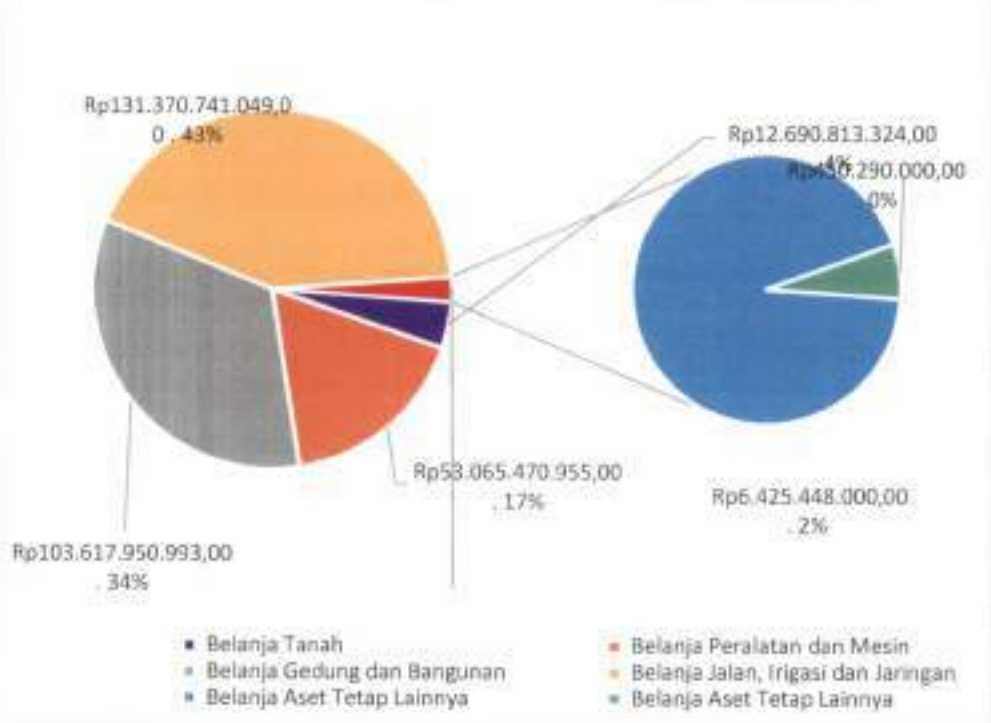

Gambar 5.9
Komposisi Realisasi Belanja Daerah

Rincian Belanja Modal Tahun Anggaran 2024 sebagai berikut:

5.1.2.2.1. Belanja Modal - Tanah

Realisasi belanja modal Tanah TA 2024 adalah sebesar Rp12.690.813.324,00 atau 87,44% dari jumlah yang dianggarkan dalam APBD sebesar Rp14.513.708.403,00. Realisasi Belanja Tanah TA 2024 turun sebesar Rp6.177.298.599,00 atau 32,74% dari realisasi TA 2023 sebesar Rp18.868.111.923,00. Realisasi belanja modal tanah sebagai berikut:

Tabel 5.46
Realisasi Belanja Modal Tanah

No	Uraian	Anggaran 2024 (Rp)	Realisasi 2024 (Rp)	%	Realisasi 2023 (Rp)
1.	Belanja Modal Tanah Persil	7.500.000.000,00	7.473.681.969,00	99,65	0,00
2	Belanja Modal Tanah Non Persil	0,00	0,00	0,00	2.099.335.800,00
3	Belanja Modal Lapangan	7.013.708.403,00	5.217.131.355,00	74,38	16.768.776.123,00
	Jumlah	**14.513.708.403,00**	**12.690.813.324,00**	**87,44**	**18.868.111.923,00**

Rincian saldo Belanja Modal - Tanah yang dianggarkan dan direalisasikan pada TA 2024 serta persentase capaian realisasinya di masing-masing SKPD dapat dilihat dilampiran 1.

5.1.2.2.2. Belanja Modal - Peralatan dan Mesin

Realisasi Belanja Modal Peralatan dan Mesin TA 2024 adalah sebesar Rp53.065.470.955,00 atau 85,77% dari jumlah yang dianggarkan dalam APBD sebesar Rp61.867.969.559,00. Realisasi Belanja Modal Peralatan Mesin TA 2024 turun sebesar Rp34.033.530.940,00 atau 39,07% dari realisasi TA 2023 sebesar Rp87.099.001.895,00. Rincian Realisasi Belanja Modal Peralatan dan Mesin sebagai berikut:

Tabel 5.47
Realisasi Belanja Modal Peralatan dan Mesin

No	Uraian	Anggaran 2024 (Rp)	Realisasi 2024 (Rp)	%	Realisasi 2023 (Rp)
1.	Belanja Modal Alat Besar	1.358.610.890,00	815.768.000,00	60,04	2.899.495.000,00
2.	Belanja Modal Alat Angkutan	8.944.880.944,00	7.773.080.000,00	86,90	16.223.126.200,00
3.	Belanja Modal Alat Bengkel dan Alat Ukur	6.600.000,00	3.400.000,00	51,52	0,00
4.	Belanja Modal Alat Pertanian	0,00	0,00	0,00	11.595.750,00
5.	Belanja Modal Alat Kantor dan Rumah Tangga	8.904.158.016,00	7.022.206.305,00	78,86	7.545.799.251,00
6.	Belanja Modal Alat Studio, Komunikasi, dan Pemancar	549.423.100,00	324.936.325,00	59,14	1.057.486.272,00
7.	Belanja Modal Alat Kedokteran dan Kesehatan	26.218.300.120,00	24.694.841.605,00	94,19	36.316.453.355,00
8.	Belanja Modal Alat Laboratorium	1.164.778.475,00	1.163.865.475,00	99,92	331.875.012,00
9.	Belanja Modal Komputer	4.591.024.100,00	2.894.488.995,00	63,05	8.978.353.946,00
10.	Belanja Modal Alat Produksi, Pengolahan, dan Pemurnian	0,00	0,00	0,00	695.286.000,00
11.	Belanja Modal Alat Keselamatan Kerja	12.000.000,00	9.972.000,00	83,10	88.310.000,00
12.	Belanja Modal Rambu-Rambu	232.724.900,00	230.609.700,00	99,09	602.705.800,00
13.	Belanja Modal Peralatan dan Mesin BOS	3.640.471.063,00	2.256.852.093,00	61,99	0,00
14.	Belanja Modal Peralatan dan Mesin BLUD	6.244.997.951,00	5.875.450.457,00	94,08	12.348.515.309,00
	Jumlah	**61.867.969.559,00**	**53.065.470.955,00**	**85,77**	**87.099.001.895,00**

Rincian saldo Belanja Modal - Peralatan dan Mesin yang dianggarkan dan direalisasikan pada TA 2024 serta persentase capaian realisasinya di masing-masing SKPD dapat dilihat dilampiran 2.

5.1.2.2.3. Belanja Modal - Gedung dan Bangunan

Realisasi Belanja Modal Gedung dan Bangunan TA 2024 adalah sebesar Rp103.617.950.993,00 atau 81,27% dari jumlah yang dianggarkan dalam APBD sebesar Rp127.501.082.630,99. Realisasi Belanja Gedung dan Bangunan TA 2024 meningkat sebesar Rp36.510.913.994,00 atau 54,41% dari realisasi TA 2023 sebesar Rp67.107.036.999,00. Rincian realisasi Belanja Modal Gedung dan Bangunan sebagai berikut:

Tabel 5.48
Realisasi Belanja Modal Gedung dan Bangunan

No	Uraian	Anggaran 2024 (Rp)	Realisasi 2024 (Rp)	%	Realisasi 2023 (Rp)
1.	Belanja Modal Bangunan Gedung	124.440.481.032,99	100.740.774.763,00	80,95	53.919.810.644,00
2.	Belanja Modal Tugu Titik Kontrol/Pasti	2.488.351.598,00	2.311.742.230,00	92,90	1.431.805.920,00
3.	Belanja Modal Gedung dan Bangunan BLUD	572.250.000,00	565.434.000,00	98,81	11.755.420.435,00
	Jumlah	**127.501.082.630,99**	**103.617.950.993,00**	**81,27**	**67.107.036.999,00**

Rincian saldo Belanja Modal - Gedung dan Bangunan yang dianggarkan dan direalisasikan pada TA 2024 serta persentase capaian realisasinya di masing-masing SKPD dapat dilihat pada lampiran 3.

5.1.2.2.4. Belanja Modal - Jalan, Jaringan dan Irigasi

Realisasi Belanja Modal Jalan, Jaringan dan Irigasi TA 2024 adalah sebesar Rp131.370.741.049,00 atau 87,71% dari jumlah yang dianggarkan dalam APBD sebesar Rp149.780.097.307,00. Realisasi tersebut turun sebesar Rp39.688.389.338,00 atau 23,20% dari realisasi TA 2023 sebesar Rp171.059.130.387,00.

Rincian realisasi Belanja Modal Jalan, Jaringan dan irigasi sebagai berikut:

Tabel 5.49
Realisasi Belanja Modal Jalan, Jaringan dan Irigasi

No	Uraian	Anggaran 2024 (Rp)	Realisasi 2024 (Rp)	%	Realisasi 2023 (Rp)
1.	Belanja Modal Jalan dan Jembatan	108.169.497.767,00	90.933.796.719,00	84,07	124.560.105.976,00
2.	Belanja Modal Bangunan Air	8.038.114.940,00	6.981.354.330,00	86,85	11.361.165.345,00
3.	Belanja Modal Instalasi	2.000.000.000,00	1.998.000.000,00	99,90	30.000.000,00
4.	Belanja Modal Jaringan	31.572.484.600,00	31.457.590.000,00	99,64	34.769.056.823,00
5.	Belanja Modal Jalan, Jaringan dan Irigasi BLUD	0,00	0,00	0,00	338.802.243,00
	Jumlah	**149.780.097.307,00**	**131.370.741.049,00**	**87,71**	**171.059.130.387,00**

Rincian saldo Belanja Modal - Jalan, Jaringan dan Irigasi yang dianggarkan dan direalisasikan pada TA 2024 serta persentase capaian realisasinya di masing-masing SKPD dapat dilihat pada lampiran 4

5.1.2.2.5. Belanja Modal - Aset Tetap Lainnya

Realisasi Belanja Modal Aset Tetap Lainnya TA 2024 adalah sebesar Rp6.425.448.000,00 atau 93,07% dari jumlah yang dianggarkan dalam APBD sebesar

Rp6.903.800.000,00. Realisasi tersebut meningkat sebesar Rp6.141.714.740,00 atau 2.164,61% dari realisasi TA 2023 sebesar Rp283.733.260,00. Rincian realisasi Belanja Modal Aset Tetap Lainnya sebagai berikut:

Tabel 5.50

Realisasi Belanja Modal Aset Tetap Lainnya

No	Uraian	Anggaran 2024 (Rp)	Realisasi 2024 (Rp)	%	Realisasi 2023 (Rp)
1.	Belanja Modal Bahan Perpustakaan	200.000.000,00	199.948.000,00	99,97	0,00
2.	Belanja Modal Barang Bercorak Kesenian/Kebudayaan/Olahraga	6.703.800.000,00	6.225.500.000,00	92,87	0,00
2.	Belanja Modal Aset Tidak Berwujud	0,00	0,00	0,00	283.733.260,00
Jumlah		**6.903.800.000,00**	**6.425.448.000,00**	**93,07**	**283.733.260,00**

Rincian saldo Belanja Modal – Aset Tetap Lainnya yang dianggarkan dan direalisasikan pada TA 2024 serta persentase capaian realisasinya di masing-masing SKPD dapat dilihat pada lampiran 5.

5.1.2.2.6. Belanja Modal Aset Lainnya

Belanja Modal Aset Lainnya TA 2024 berupa Belanja Modal Aset Tidak Berwujud, dengan realisasi sebagai berikut:

Tabel 5.51

Realisasi Belanja Modal Aset Lainnya

No	Uraian	Anggaran 2024 (Rp)	Realisasi 2024 (Rp)	%	Realisasi 2023 (Rp)
1.	Belanja Modal Aset Tidak Berwujud-Software	1.008.958.250,00	450.290.000,00	44,63	798.795.000,00
Jumlah		**1.008.958.250,00**	**450.290.000,00**	**44,63**	**798.795.000,00**

Realisasi Belanja Modal Aset Lainnya TA 2024 adalah sebesar Rp450.290.000,00 atau 44,63% dari jumlah yang dianggarkan dalam APBD sebesar Rp1.008.958.250,00. Realisasi TA 2024 turun sebesar Rp348.505.000,00 atau 43,63% dari realisasi TA 2023 sebesar Rp798.795.000,00.

Rincian saldo Belanja Modal – Aset Lainnya yang dianggarkan dan direalisasikan pada TA 2024 serta persentase capaian realisasinya di masing-masing SKPD dapat dilihat pada lampiran 6.

Penjelasan terkait Belanja Modal:

Terdapat perbedaan antara jumlah realisasi belanja modal dengan jumlah penambahan aset tetap atas pelaksanaan kegiatan TA 2024 yang disebabkan oleh :

- Tidak seluruhnya realisasi belanja modal menghasilkan aset tetap, dimana terdapat anggaran kode rekening belanja modal, namun setelah dihitung perjenis satuan barangnya tidak memenuhi nilai satuan minimum kapitalisasi perolehan aset tetap, sebagaimana tertuang dalam Peraturan Walikota Palu Nomor 40 tahun 2022 tentang Kebijakan Akuntansi Pemerintah Daerah.
- Terdapat Belanja Barang dan Jasa yang dikapitalisasi menambah nilai perolehan Aset Tetap.

- Terdapat belanja modal yang diperuntukan untuk pembayaran utang kepada pihak ketiga.
- Terdapat pengadaan barang pakai habis dari realisasi belanja modal.
- Terdapat realisasi belanja modal yang menghasilkan aset lain-lain aset tak berwujud.
- Terdapat realisasi aset realisasi belanja modal yang masih dalam proses pengadilan, dimana dana yang telah direalisasikan ditempatkan pada Pengadilan Negeri.

Dari total realisasi Belanja Modal selama tahun 2024 sebesar Rp307.620.714.321,00, dengan penambahan Aset Tetap Tanah sebesar Rp12.690.813.324,00, Aset Tetap Peralatan dan Mesin sebesar Rp49.424.918.919,00 Aset Tetap Gedung dan Bangunan sebesar Rp74.059.068.912,68 Aset Tetap Jalan, Jaringan dan Irigasi sebesar Rp102.667.657.214,00, Aset Tetap Lainnya sebesar Rp6.231.470.000,00, serta Aset Tetap Konstruksi Dalam Pengerjaan sebesar Rp30.496.534.353,00..

5.1.2.3. BELANJA TIDAK TERDUGA

Belanja Tidak Terduga digunakan untuk keperluan penanggulangan bencana alam, konflik sosial, dan pengeluaran tidak terduga lainnya yang sangat diperlukan dalam rangka penyelenggaraan kewenangan Pemerintah Kota Palu. Rincian realisasi Belanja Tidak Terduga sebagai berikut:

Tabel 5.52
Rincian Realisasi Belanja Tidak Terduga

Uraian	Anggaran 2024 (Rp)	Realisasi 2024 (Rp)	%	Realisasi 2023 (Rp)
Belanja Tidak Terduga	750.000.000,00	46.601.050,00	6,21	4.511.672.800,00
Jumlah	**750.000.000,00**	**46.601.050,00**	**6,21**	**4.511.672.800,00**

Berdasarkan tabel diatas menunjukkan realisasi Belanja Tak Terduga TA 2024 adalah sebesar Rp46.601.050,00 atau 6,21%% dari jumlah yang dianggarkan dalam APBD sebesar Rp750.000.000,00. Realisasi tersebut berupa pengembalian sisa penggunaan dari penerimaan bantuan keuangan penanggulangan kemiskinan dari Pemerintah Provinsi Sulawesi Tengah TA 2023.

SURPLUS/DEFISIT REALISASI ANGGARAN

Dari realisasi pendapatan daerah sebesar Rp1.702.611.939.040,64 dan belanja daerah sebesar Rp1.712.364.158.454,36, diperoleh defisit sebesar Rp9.752.219.413,72.

5.1.3. PEMBIAYAAN DAERAH

Pembiayaan Daerah adalah semua penerimaan yang perlu dibayar kembali dan/atau pengeluaran yang akan diterima kembali, baik pada tahun anggaran yang bersangkutan maupun pada tahun-tahun anggaran berikutnya. Penganggaran pembiayaan dimaksudkan untuk menutup defisit atau memanfaatkan surplus anggaran.
Realisasi pembiayaan Tahun Anggaran 2024 dapat dirinci sebagai berikut:

Tabel 5.53
Realisasi Pembiayaan Daerah

Uraian	Anggaran 2024 (Rp)	Realisasi 2024 (Rp)	%	Realisasi 2023 (Rp)
- Penerimaan Pembiayaan	21.425.488.170,30	21.425.488.170,27	100,00	173.615.555.691,95
- Pengeluaran Pembiayaan	0,00	0,00	0,00	8.000.000.000,00
Pembiayaan Netto	**21.425.488.170,30**	**21.425.488.170,27**	**100,00**	**165.615.555.691,95**

Tabel diatas menujukkan realisasi Pembiayaan Netto tahun anggaran 2024 sebesar Rp21.425.488.170,27 atau 100% dari anggaran sebesar Rp21.425.488.170,00. Dibandingkan realisasi tahun anggaran 2023 dengan realisasi sebesar Rp165.615.555.691,95, pembiayaan Netto turun sebesar Rp144.190.067.521,68 atau 87,06%.

Rincian pembiayaan Tahun Anggaran 2024 dijelaskan sebagai berikut.

5.1.3.1. PENERIMAAN PEMBIAYAAN

Penerimaan pembiayaan merupakan pos untuk menampung seluruh transaksi keuangan yang perlu dibayar kembali, yang dalam penganggarannya dimaksudkan untuk menutup defisit anggaran. Penerimaan pembiayaan berasal penggunaan Sisa Lebih Pembiayaan (SiLPA) tahun lalu. Rincian anggaran dan realisasi penerimaan pembiayaan sebagai berikut:

Tabel 5.54
Realisasi Penerimaan Pembiayaan

Uraian	Anggaran 2024 (Rp)	Realisasi 2024 (Rp)	%	Realisasi 2023 (Rp)
Sisa Lebih Perhitungan Anggaran Tahun Sebelumnya	21.425.488.170,30	21.425.488.170,27	100	173.615.555.691,95
Jumlah	**21.425.488.170,30**	**21.425.488.170,27**	**100**	**173.615.555.691,95**

Dari tabel diatas menujukkan realisasi Penerimaan Pembiayaan TA 2024 yang berasal dari penggunaan SiLPA tahun 2023 sebesar Rp21.425.488.170,27 atau 100% dari jumlah yang dianggarkan dalam APBD.

Dari realisasi Sisa Lebih Perhitungan Anggaran Tahun Sebelumnya sebesar Rp21.425.488.170,27, berada dalam penguasaan Bendahara Umum Daerah (BUD) Kota Palu sebesar Rp1.091.235.402,16, pada BLUD RS Anutapura sebesar Rp17.973.917.619,91, Bendahara Puskesmas sebesar Rp2.183.936.065,20, dan Bendahara Dana BOS Negeri sebesar Rp176.399.083,00.

5.1.3.2. PENGELUARAN PEMBIAYAAN

Pengeluaran Pembiayaan merupakan pengeluaran Pemerintah Kota Palu yang diperuntukan penyertaan modal pada BUMD. Pada Tahun Anggaran 2024 penyertaan modal tidak dialokasikan dalam APBD. Untuk Tahun Anggaran 2023 penyertaan modal pada BUMD di realisasikan Rp.8.000.000.000,00.

Tabel 5.55
Realisasi Pengeluaran Pembiayaan

No	Uraian	Anggaran 2024 (Rp)	Realisasi 2024 (Rp)	%	Realisasi 2023 (Rp)
1.	Penyertaan Modal Daerah	0,00	0,00	0,00	8.000.000.000,00
	Jumlah	**0,00**	**0,00**	**0,00**	8.000.000.000,00

SISA LEBIH PEMBIAYAAN APBD (SiLPA)

Sisa perhitungan anggaran merupakan Sisa Lebih Pembiayaan APBD (SiLPA) atau Sisa Kurang Pembiayaan APBD (SiKPA), yang menujukkan kelebihan atau kekurangan pendapatan dan penerimaan dibanding belanja dan pengeluaran daerah.
Pada Tahun Anggaran 2024, Pemerintah Kota Palu mengalami SiLPA dengan rincian sebagai berikut:

Tabel 5.56
Rincian Perhitungan SiLPA

Uraian	Anggaran 2024 (Rp)	Realisasi 2024 (Rp)	%	Realisasi 2023 (Rp)
1. Pendapatan Daerah	1.832.026.953.429,00	1.702.611.948.540,64	92,94	1.469.308.277.706,32
2. Belanja Daerah	1.853.452.441.599,30	1.712.364.158.454,36	92,39	1.613.498.345.228,00
Surplus (Defisit) : (1-2)	(21.425.488.170,30)	(9.752.209.913,72)	45,52	**(144.190.067.521,68)**
3. Penerimaan Pembiayaan	21.425.488.170,30	21.425.488.170,27	100,	173.615.555.691,95
4. Pengeluaran Pembiayaan				8.000.000.000,00
Pembiayaan Netto : (3-4)	21.425.488.170,30	21.425.488.170,27	100	**165.615.555.691,95**
SiLPA (SiKPA)	**0,00**	**11.673.278.256,55**		**21.425.488.170,27**

Sisa Lebih Pembiayaan Anggaran (SiLPA) TA 2024 sebesar Rp11.673.278.256,55 turun sebesar Rp9.752.209.913,72 atau 45,52% dari TA 2023 sebesar Rp21.425.488.170,27.

Berdasarkan perhitungan diatas, Pemerintah Kota Palu pada TA 2024 memiliki SiLPA sebesar Rp11.673.268.756,55, dengan SiLPA terikat sebesar Rp10.613.713.586,20 (Kas BLUD Rp8.777.626.308,00, Kas Bendahara Kapitasi JKN Puskesmas Rp436.161.231,20, Kas Dana BOS Rp117.044.374,00, serta Kas BOK Puskesmas sebesar Rp1.282.881.673,00), sehingga tersisa sebesar Rp1.059.564.670,35 (Rp11.673.278.256,55 – Rp10.613.713.586,20)

Selain SiLPA terikat sebesar Rp10.613.713.586,20 terdapat dana terikat dari sisa anggaran belanja yang telah ditentukan peruntukannya sebesar Rp13.316.375.409,00, yang digunakan untuk membiayai kegiatan, sehubungan dengan tidak tercapainya pendapatan asli daerah. Dengan demikian dana SiLPA terikat sebesar Rp23.930.088.995,20

Tabel 5.57
Rincian SiLPA Terikat

No	Uraian	Jumlah (Rp)
1.	**Dana SiLPA Terikat**	
	a. Dana pada Kas di BLUD	8.777.626.308,00
	b. Dana pada Kas Dana BOS	117.044.374,00
	c. Dana pada Kas Dana Kapitasi pada FKTP	436.161.231,20
	d. Dana pada Kas Dana BOSP	
	e. Dana pada Kas Dana BOK Puskesmas	1.282.881.673,00
	f. Dana pada Kas di Kas Daerah, Setara Kas dan Investasi Jangka Pendek yang didalamnya memuat dana:	
	• Kewajiban pembayaran Utang Jangka Pendek yang terdiri dari:	
	» Kewajiban pembayaran Utang Belanja	
	• Sisa Dana Transfer Pusat – DAK Fisik yang terdiri dari:	
	» DAK Fisik Bidang Pendidikan Sub Bidang PAUD	
	» DAK Fisik Bidang Jalan	1.720.463.824,00
	• Sisa Dana Transfer Pusat – DAK Non-Fisik yang terdiri dari:	
	» Dana Non Fisik BOK	548.331.342,00
	» Dana Non Fisik BOKB	842.899.696,00
	» Dana Non Fisik FPM	8.930.250,00
	» Dana Non Fisik KPP	
	» Dana Non Fisik PK2UMK	129.872.420,00
	» Dana Non Fisik Tamsil	404.769.220,00
	» Dana Non Fisik TPG	1.383.126.722,00
	• Sisa Dana Insentif Fiskal	
	• Sisa DAU Special Grand terdiri dari:	
	» DAU Tambahan Dukungan Pendanaan Kelurahan	469.143.896,00
	» DAU Tambahan Dukungan Pendanaan atas Kebijakan Penggajian PPPK	
	» DAU Tambahan Bidang Kesehatan	1.109.589.158,00
	» DAU Tambahan Bidang Pendidikan	3.770.208.448,00
	» DAU Tambahan Bidang Pekerjaan Umum	1.339.338.153,00
	• Dana Cukai Hasil Tembakau	70.735.500,00
	• Dana Bagi Hasil Sawit	234.799.400,00
	• Insentif Fiskal	1.284.167.380,00
	• Sisa Dana Bantuan Keuangan Provinsi	
	Jumlah	**23.930.088.995,20**
2	**Dana SiLPA Non-Terikat**	
	a. Dana pada Kas di Bendahara Penerimaan	451,125.400,00
	b. Dana pada Kas di Bendahara Pengeluaran	0,00
	c. Dana pada Kas di Kas Daerah, Setara Kas dan Investasi Jangka Pendek	608.439.270,35
	Jumlah	**1.059.564.670,35**

Rincian keberadaan SiLPA tersebut sebagai berikut:

Tabel 5.58
Rincian SiLPA tahun 2024

No	Uraian	Per 31 Desember 2024 (Rp)	Per 31 Desember 2023 (Rp)
1.	Kas di Kas Daerah	608.439.270,35	902.906.923,57
2.	Kas di Bendahara Penerimaan	451.125.400,00	188.212.100,00
3.	Kas di Bendahara Pengeluaran	0,00	116.378,59
4.	Kas di BLUD	8.777.626.308,00	17.973.917.619,91
5.	Kas di Bendahara JKN Puskesmas	436.161.231,20	2.183.936.065,20
6.	Kas di Bendahara BOS	117.044.374,00	176.399.083,00
7.	Kas BOK Puskesmas	1.282.881.673,00	
	Jumlah	**11.673.278.256,55**	**21.425.488.170,27**

Jumlah SiLPA tersebut di atas sama dengan nilai Saldo Kas Akhir dalam LAK sebagaimana dijelaskan dalam CaLK terkait Penjelasan Pos-Pos LAK pada ***Poin 5.5.4*** dan juga telah sama dengan Saldo Anggaran Lebih Akhir sebagaimana dijelaskan dalam CaLK terkait Penjelasan Pos-Pos LP SAL pada ***Poin 5.2.4*** dan ***Poin 5.2.5***.

5.2. PENJELASAN AKUN-AKUN LAPORAN PERUBAHAN SALDO ANGGARAN LEBIH (LP-SAL)

Laporan Perubahan Saldo Anggaran Lebih (LP-SAL) adalah laporan yang menyajikan informasi kenaikan dan penurunan Saldo Anggaran Lebih (SAL) pada tahun pelaporan. Laporan Perubahan SAL tahun 2024 dapat dijelaskan sebagai berikut:

5.2.1. Saldo Anggaran Lebih Awal Periode

Saldo Anggaran Lebih Awal Periode merupakan SiLPA periode tahun anggaran sebelumnya. Saldo Anggaran Lebih awal TA 2024 sebesar Rp21.425.488.170,27 turun Rp152.190.067.521,68 atau 87,66% dari TA 2023 sebesar Rp173.815.555.691,95.

5.2.2. Penggunaan Saldo Anggaran Lebih

Penggunaan saldo anggaran lebih merupakan penggunaan Saldo Anggaran Lebih periode sebelumnya sebagai Penerimaan Pembiayaan Tahun Anggaran 2024. Penggunaan Saldo Anggaran Lebih pada tahun 2024 sebesar Rp21.425.488.170,27 turun Rp152.190.067.521,68 atau 87,66% dari TA 2023 sebesar Rp173.815.555.691,95.

Saldo tersebut adalah SiLPA Pemerintah Kota Palu pada TA 2023 yang dialokasikan sebagai penerimaan pembiayaan pada TA 2024 dan digunakan seluruhnya dalam kegiatan operasional serta pembiayaan Pemerintah Kota Palu selama TA 2024.

5.2.3. Sisa Lebih/Kurang Pembiayaan Anggaran (SILPA/SIKPA)

Sisa Lebih/Kurang Pembiayaan Anggaran merupakan selisih lebih/kurang antara realisasi pendapatan LRA dan belanja serta penerimaan dan pengeluaran selama periode pelaporan. SiLPA tahun anggaran 2024 sebesar Rp11.673.278.256,55, turun sebesar sebesar Rp9.752.209.913,72 atau 45,52% dibandingkan TA 2023 sebesar Rp21.425.488.170,27 dengan uraian sebagai berikut:

-	Surplus / Defisit LRA	(Rp 9.752.209.913,27)
-	Pembiayaan Netto	Rp 21.425.488.170,27
	SiLPA tahun berjalan	**Rp11.673.278.256,55**

Surplus/Defisit - LRA merupakan selisih lebih/kurang antara pendapatan LRA dan belanja selama periode pelaporan. Tahun Anggaran 2024 mengalami defisit sebesar Rp9.752.209.913,72 turun sebesar Rp134.437.857.607,96 (93,24%) dari Tahun Anggaran 2023 sebesar Rp144.190.067.521,68.

Pembiayaan Netto merupakan selisih antara penerimaan pembiyaan dan pengeluaran pembiyaaan selama satu periode pelaporan. Pembiayaan Netto TA 2024 sebesar Rp21.425.488.170,27 turun sebesar Rp144.190.067.521,68 (87,06%) dari TA 2023 sebesar Rp165.615.555.691,95.

5.2.4. Saldo Anggaran Lebih Akhir

Saldo Anggaran Lebih Akhir Tahun 2024 sebesar Rp11.673.278.256,55 turun sebesar Rp9.752.209.913,72 atau 45,52% dibandingkan TA 2023 sebesar Rp21.425.488.170,27, terdiri atas:

Tabel 5.59
Saldo Anggaran Lebih Akhir Tahun

No	Uraian	Per 31 Des 2024 (Rp)	Per 31 Des 2023 (Rp)
1.	Kas di Kas Daerah	608.439.270,35	902.906.923,57
2.	Kas di Bendahara Penerimaan	451.125.400,00	188.212.100,00
3.	Kas di Bendahara Pengeluaran	0,00	116.378,59
4.	Kas di BLUD	8.777.626.308,00	17.973.917.619,91
5.	Kas Dana Kapitasi pada FKTP	436.161.231,20	2.183.936.065,20
6.	Kas Dana BOSP	117.044.374,00	176.399.083,00
7.	Kas Dana BOK Puskesmas	1.282.881.673,00	0,00
	Jumlah	**11.673.278.256,55**	**21.425.488.170,27**

5.3. PENJELASAN AKUN-AKUN NERACA

Ringkasan Neraca per 31 Desember 2024 dan 31 Desember 2023 adalah sebagai berikut:

Tabel 5.60
Ringkasan Umum Neraca

Uraian	Per 31 Des 2024 (Rp)	Per 31 Des 2023 (Rp)
Aset Lancar	176.103.543.561,72	158.803.327.872,61
Investasi Jangka Panjang	155.672.681.601,52	130.443.443.167,03
Aset Tetap	2.332.468.610.540,38	2.236.987.762.976,13
Aset Lainnya	241.175.701.638,59	328.241.353.006,53
Jumlah Aset	**2.905.420.537.342,21**	**2.854.475.887.022,30**
Kewajiban Jangka Pendek	111.688.524.931,42	80.981.483.686,94
Kewajiban Jangka Panjang	0,00	0,00
Jumlah Kewajiban	**111.688.524.931,42**	**80.981.483.686,94**
Ekuitas	**2.793.732.012.410,79**	**2.773.494.403.335,36**
Jumlah Kewajiban Dan Ekuitas	**2.905.420.537.342,21**	**2.854.475.887.022,30**

Perbandingan Aset, Kewajiban, dan Ekuitas selama 5 (lima) tahun terakhir disajikan pada grafik berikut ini:

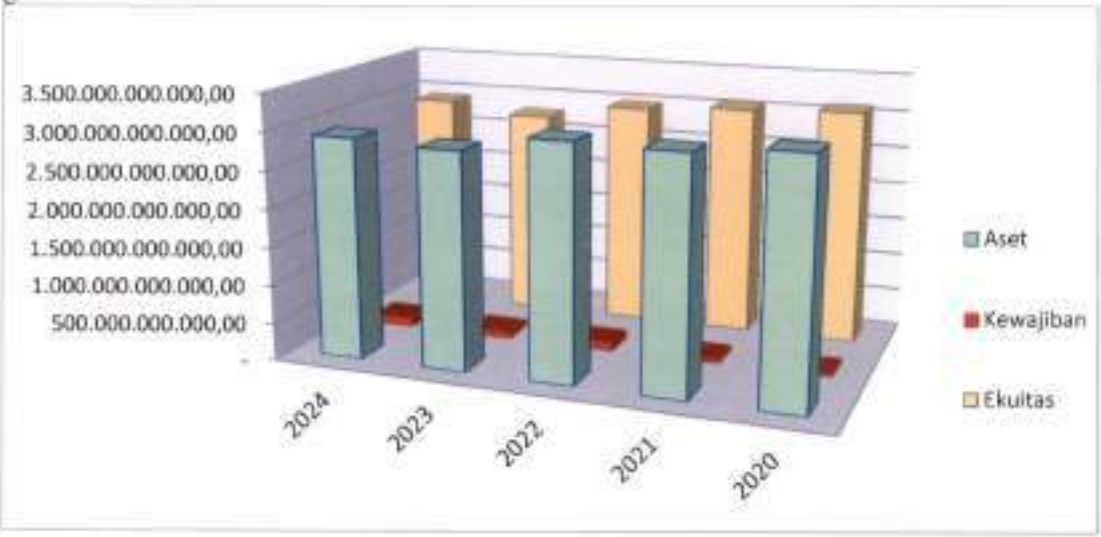

Gambar 5.10
Perbandingan Aset, Kewajiban, dan Ekuitas selama 5 (lima) tahun terakhir

5.3.1. ASET

Aset yang termuat dalam Pos-Pos Neraca Pemerintah Kota Palu, dapat dilihat dalam tabel berikut:

Tabel 5.61
Pos Aset dalam Neraca

No	Uraian	Per 31 Des 2024 (Rp)	Per 31 Des 2023 (Rp)
1.	Aset Lancar	176.103.543.561,72	158.803.327.872,61
2.	Investasi Jangka Panjang	155.672.681.601,52	130.443.443.167,03
3.	Aset Tetap	2.332.468.610.540,38	2.236.987.762.976,13
4.	Aset Lainnya	241.175.701.638,59	328.241.353.006,53
	Jumlah	**2.905.420.537.342,21**	**2.854.475.887.022,30**

Berdasarkan rincian aset diatas, menunjukkan secara umum sampai dengan 31 Desember 2024 nilai aset yang dimiliki oleh Pemerintah Kota Palu sebesar Rp2.905.420.537.342,21, mengalami kenaikan sebesar Rp50.944.650.319,91 atau 1,78%, dari tahun anggaran 2023 sebesar Rp2.854.475.887.022,30.

Secara keseluruhan bila dilihat dari komposisi pos-pos aset, maka aset tetap merupakan komposisi yang paling terbesar (80%) sedangkan investasi jangka panjang merupakan komposisi yang paling terkecil (6%). Berikut gambar dari komposisi pos-pos aset per 31 Desember 2024.

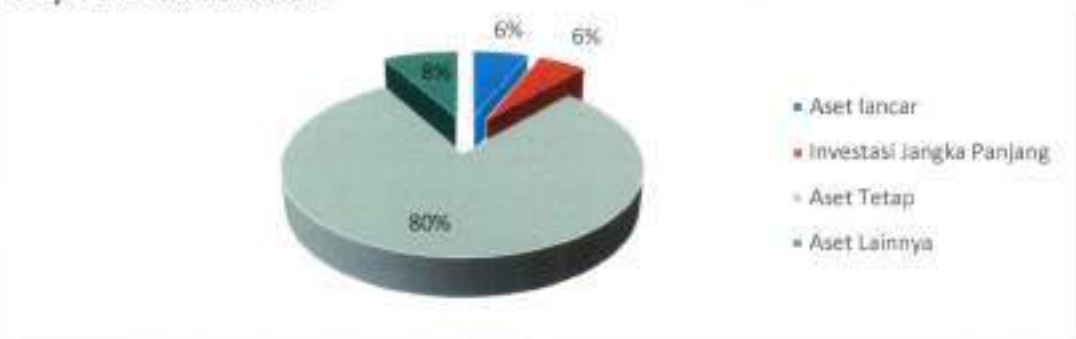

Gambar 5.11
Komposisi pos-pos aset dalam Neraca

5.3.1.1. ASET LANCAR

Aset Lancar terdiri atas kas, setara kas, dan aset yang diharapkan untuk segera direalisasikan, dipakai atau dimiliki untuk dijual kembali dalam waktu 12 (dua belas) bulan sejak tanggal pelaporan. Aset lancar yang dimiliki oleh Pemerintah Kota Palu, per tanggal 31 Desember 2024 dapat dilihat pada tabel berikut

Tabel 5.62
Rincian Aset Lancar

No	Uraian	Per 31 Des 2024 (Rp)	Per 31 Des 2023 (Rp)
1.	Kas di Kas Daerah	608.439.270,35	902.906.923,57
3.	Kas di Bendahara Penerimaan	451.125.400,00	188.212.100,00
2.	Kas di Bendahara Pengeluaran	0,00	116.378,59
4.	Kas di Badan Layanan Umum Daerah	8.777.626.308,00	17.973.917.619,91

No	Uraian	Per 31 Des 2024 (Rp)	Per 31 Des 2023 (Rp)
5.	Kas di Bendahara FKTP	436.161.231,20	2.183.936.065,20
6.	Kas di Bendahara Dana BOS	0,00	176.399.083,00
7.	Kas Lainnya	11.215.722.947,00	1.648.948.025,55
8.	Kas Dana BOSP	117.044.374,00	0,00
9.	Kas Dana BOK Puskesmas	1.282.881.673,00	0,00
10.	Piutang Pajak	173.520.324.117,33	144.158.019.600,25
11.	Piutang Retribusi	1.528.719.125,00	983.791.400,00
12.	Piutang Lain-Lain PAD yang Sah	22.300.862.024,97	12.957.771.942,97
13.	Piutang Transfer Antar Daerah	28.675.234.770,00	17.751.307.427,00
14.	Piutang Lainnya	421.837.338,32	454.237.338,32
15.	Penyisihan Piutang	(95.497.929.403,59)	(81.859.078.658,85)
16.	Beban Dibayar Dimuka	186.643.916,66	10.289.024.155,71
17.	Persediaan	22.078.850.469,48	30.993.818.471,39
	Jumlah	**176.103.543.561,72**	**158.803.327.872,61**

Berdasarkan tabel rincian aset lancar diatas, menunjukkan kenaikan posisi aset lancar per 31 Desember 2024 sebesar Rp17.300.215.689,11 (Rp176.103.543.561,72-Rp158.803.327.872,61) atau 10,89,% dari TA 2023.

5.3.1.1.1. Kas di Kas Daerah

Pos Kas di Kas Daerah meliputi uang kas yang ada di Bendahara Umum Daerah selaku Pemegang Kas Daerah dalam bentuk uang tunai dan rekening giro. Rincian Kas di Kas Daerah per 31 Desember 2024 dan 2023 sebagai berikut.

Tabel 5.63
Rincian Kas di Kas Daerah

No	Uraian	Per 31 Des 2024 (Rp)	Per 31 Des 2023 (Rp)
1.	Uang Tunai	0,00	0,00
2.	Kas Di Bank		
	- Mandiri Rek 151.000.000.009.8	458.210.195,49	639.895.014,53
	- BPD Sul-Teng Cab. Palu Rek. 001 01 03 25606 5	137.288.999,00	250.102.792,00
	- BTN Cab. Palu 00000025-01-30-000242-9	12.940.075,86	12.907.681,04
	-BPD 10103001311 Dinas Komunikasi dan Informatika	0,00	1.436,00
	Jumlah	**608.439.270,35**	**902.906.923,57**

Pemerintah Kota Palu pada Tahun 2024 mempunyai 29 (Dua Puluh Sembilan) Rekening di Bank, yang telah ditetapkan berdasarkan Keputusan Walikota Palu No. 900.1/8980/BPKAD/2024 tanggal 27 Januari 2024 tentang Perubahan atas Keputusan Wali Kota Nomor 900.1/15/BPKAD/2024 tentang Penunjukan Bank untuk Penempatan Dana Pemerintah Daerah Tahun 2024. Berdasarkan keputusan tersebut ditunjuk 4 (empat) bank pemerintah yaitu Bank Mandiri yang berfungsi sebagai Rekening Penempatan

Penerimaan dan Pengeluaran Daerah, PT. Bank Sulteng (Persero), sebagai rekening penerimaan pajak daerah dan retribusi daerah serta PT. BTN (Persero) sebagai rekening penempatan dana berjangka.

Rincian daftar rekening penempatan dana Pemerintah Kota Palu TA 2024 disajikan pada lampiran 7.

Penjelasan Kas di Kas Daerah sebagai berikut:

Kas di bank

Saldo Bank merupakan saldo yang berada pada Rekening Kas Umum Daerah dan Rekening Penyimpanan Dana Pemerintah Kota Palu.
Saldo kas menurut Buku Kas Umum per 31 Desember 2024 sebesar Rp608.439.270,35, Sedangkan saldo menurut rekening koran sebesar Rp1.390.727.859,35.
Berdasarkan hasil rekonsiliasi saldo kas yang berada pada rekening kas umum daerah dan rekening penempatan dana, maka saldo kas adalah sebesar Rp608.439.270,35, dengan uraian sebagai berikut :

Tabel 5.64
Rincian Hasil Rekonsiliasi Kas pada RKUD

No	No. Rekening	Saldo Sebelum Rekonsiliasi	Koreksi		Saldo Setelah Rekonsiliasi
			Tambah	Kurang	
1	Mandiri Rek 151.000.000.009.8	1.240.498.784,49	4.328.633,00	786.617.222,00	458.210.195,49
2	BPD Sulteng Rek. 001 010325606 5	137.288.999,00			137.288.999,00
3	BTN Cab. Palu Rek. 00025-01-000242-9	12.940.075,86			12.940.075,86
	Jumlah	**1.390.727.859,35**	**4.328.633,00**	**786.617.222,00**	**608.439.270,35**

Koreksi tambah terdiri atas :

1. Lebih Bayar Iuran PFK

- Lebih Bayar iuran jaminan Iuran Jaminan Kecelakaan Kerja Anggota Dewan	Rp 2.900,00
- Lebih Bayar IWP IWP 1 %	Rp 10.000,00
- Kesalahan pemindahbukuan Bank atas Pembayaran BPJS 4% an. Pegawai DSPPPAPMPD Kabupaten Mempawah yang terdebet dari Rekening Kas Umum Daerah Kota Palu,	Rp 3.541.138,00
- Doubel Bayar PPH 21 pada tanggal 26/11/2024 an. Dinas Kesehatan dengan Nomor SP2D : 72.71/04.0/000706/GU/1.02.0.00.0.00.01.0000/PR/11/2024, tanggal 19 November 2024	Rp 180.000,00
- Doubel Bayar PPN pada tanggal 19/12/2024 an. Bapenda dengan Nomor SP2D : 72.71/04.0/000417/LS/5.02.0.00.0.00.02.0000/PPRI/12/2024, tanggal 19 November 2024	Rp 594.595,00
Jumlah	**Rp 4.328.633,00**

Koreksi kurang terdiri atas :

- Outstanding SP2D atas Pungutan Pajak tagihan pembayaran pihak ketiga	Rp 234.812.927,00
- SP2D yang belum dipindahbukukan dari RKUD	Rp 551.804.289,00
- Kurang PPh bayar atas tagihan SP2D Nomor 0248/LS/5.01.0.00.0.00.01.0000/ PR/12/2024, an. CV ANANDIS) dimana sesuai SP2D Nilai Potongan PPh sebesar Rp1.437.837,00 namun oleh bank dipindahbukukan sebesar Rp1.437.831,00 selisih kurang sebesar Rp6,00 (Rp1.437.837,00 - Rp1.437.831,00).	Rp 6,00
Jumlah	**Rp 786.617.222,00**

Daftar outstanding pemindahbukuan dari rekening kas daerah pada lampiran 8.

5.3.1.1.2. Kas di Bendahara Penerimaan

Kas di Bendahara Penerimaan merupakan Pos untuk menampung saldo kas di Bendahara Penerimaan, yang berasal dari penerimaan pendapatan daerah yang belum disetorkan ke Kas Daerah sampai dengan tanggal 31 Desember 2024. Saldo Kas di Bendahara Penerimaan sebesar Rp451.125.400,00, dengan rincian sebagai berikut :

Tabel 5.65
Kas di Bendahara Penerimaan

No	SKPD	Per 31 Des 2024 (Rp)	Per 31 Des 2023 (Rp)
1	Dinas Perhubungan	19.065.400,00	58.938.100,00
2	Dinas Kesehatan	432.060.000,00	129.274.000,00
3	Badan Pendapatan Daerah		0,00
	Jumlah	**451.125.400,00**	**188.212.100,00**

a. Dinas Perhubungan

Saldo kas di Bendahara Penerimaan Dinas Perhubungan sebesar Rp19.065.400,00, berasal dari penerimaan atas retribusi parkir ditepi jalan umum bulan Desember yang berada pada Juru Parkir dan kurang bayar retribusi pemakaian kendaraan bermotor (peminjaman Bus oleh Dinas Pemuda Olahraga Kota Palu) yang belum disetor sampai dengan 31 Desember 2024, dengan rincian penerimaan retribusi sebagai berikut :

-	Retribusi Parkir ditepi Jalan Umum	Rp 19.062.500,00
-	Retribusi Pemakaian Kendaraan Bermotor	Rp 2.900,00
	Jumlah	**Rp 19.065.400,00**

Penerimaan tersebut telah disetor ke rekening kas daerah pada bulan Januari 2025.

b. Dinas Kesehatan

Saldo kas di Bendahara Penerimaan pada Dinas Kesehatan sebesar Rp432.060.000,00 berasal dari Penerimaan atas klaim pelayanan kesehatan Puskesmas yang masih berada pada Rekening penerimaan dana non kapitasi dan rekening bendahara puskesmas yang belum disetor sampai tanggal 31 Desember 2024 ke Kas Daerah, dengan rincian sebagai berikut :

-	Penerimaan Dana Non Kapitasi pada rekening No. 0010103260975	Rp420.448.400,00
-	Penerimaan Dana Non Kapitasi pada Bendahara Puskesmas Tipo	Rp 11.602.100,00
-	Tunai pada Bendahara Penerimaan dan Bendahara Puskesmas Tipo	Rp 9.500,00
	Jumlah	**Rp432.060.000,00**

5.3.1.1.3. Kas di Bendahara Pengeluaran

Kas di Bendahara Pengeluaran merupakan pos untuk menampung kas yang dikuasai, dikelola, dan di bawah tanggung jawab Bendahara Pengeluaran yang mencakup sisa kas belanja dan saldo kas yang berasal dari jasa giro atas rekening koran Bendahara Pengeluaran yang masih berada dalam penguasaan Bendahara Pengeluaran OPD sampai dengan tanggal 31 Desember 2024. Saldo Kas di Bendahara Pengeluaran per 31 Desember 2024 sebesar Rp0,00.

Tabel 5.66
Saldo Kas di Bendahara Pengeluaran

Uraian	Per 31 Des 2024 (Rp)	Per 31 Des 2023 (Rp)
Kas sisa uang persediaan dan tambahan uang	0,00	80.000,00
Kas Jasa Giro	0,00	36.378,59
Jumlah	**0,00**	**116.378,59**

5.3.1.1.4. Kas di Badan Layanan Umum Daerah (BLUD)

Pemerintah Kota Palu mempunyai Badan Layanan Umum (BLU) berupa Rumah Sakit Umum Daerah Anutapura Palu. RSUD Anutapura Palu ditetapkan sebagai BLU sejak tanggal 27 Februari 2012 berdasarkan Keputusan Walikota Palu Nomor: 900/186/RSU/ 2012 tentang Persetujuan Penerapan Pola Pengelolaan Keuangan Badan Layanan Umum Daerah Rumah Sakit Umum Anutapura Palu.

Kas di Kas BLU merupakan pos untuk menampung saldo kas di BLU Rumah Sakit Anutapura Palu, yang berasal dari penerimaan retribusi pelayanan kesehatan dan jasa giro atas rekening koran penerimaan. Saldo Kas di BLU per 31 Desember 2024 sebesar Rp8.777.626.308,00 dengan rincian sebagai berikut :

Tabel 5.67
Saldo Kas di BLUD

Uraian	Per 31 Des 2024	Per 31 Des 2023
Uang Tunai	12.050.400,00	5.969.800,00
Saldo Bank		
Bank BNI Rek. 0245451921	8.765.575.908,00	17.967.947.885,00
Bank Mandiri Rek. 151-00-1415686-2	0,00	0,00
Koreksi :		
Pembulatan akibat ketidakadaan uang kecil	0,00	(65,09)
Jumlah	**8.777.626.308,00**	**17.973.917.619,91**

Berdasarkan Buku Kas Umum :

-	Penerimaan dari tgl 1 Januari s/d 31 Desember 2024	Rp128.957.824.226,00
-	Pengeluaran dari tgl 1 Januari s/d 31 Desember 2024	Rp120.180.197.918,00
	Saldo per 31 Desember 2024	**Rp 8.777.626.308,00**

5.3.1.1.5. Kas Dana BOK Puskesmas

Kas Dana BOK Puskesmas merupakan kas yang berasal bantuan operasional kesehatan puskesmas yang menampung seluruh penerimaan puskesmas dan membayar seluruh pengeluaran puskesmas yang masi berada dalam penguasaan bendahara puskesmas per 31 Desember 2024..

Saldo kas di Bendahara Dana BOK Puskesmas per 31 Desember 2024 sebesar Rp1.282.881.673,00, yang berada pada masing-masing bendahara puskesmas sebagai berikut :

Tabel 5.68
Saldo Kas Dana BOK Puskesmas

No	Penyelenggaran JKN	Per 31 Desember 2024	Saldo Per 31 Desember 2023
		(Rp)	(Rp)
1	Pukesmas Bulili	134.794.114,00	140.596.185,00
2	Pukesmas Talise	145.358.662,00	124.510.867,00
3	Pukesmas Mabelopura	62.132.376,00	390.768.043,00
4	Pukesmas Tawaeli	214.810.723,00	126.485.939,00
5	Pukesmas Lere	124.501.529,00	239.161.417,00
6	Pukesmas Singgani	56.512.137,00	264.888.170,00
7	Pukesmas Mamboro	33.919.122,00	100.580.205,00
8	Pukesmas Nosarara	16.095.472,00	2.682.785,00
9	Pukesmas Pantoloan	131.916.586,00	169.224.750,00
10	Pukesmas Sangurara	24.935.456,00	72.631.986,00
11	Pukesmas Tipo	110.103.000,00	30.319.896,00
12	Kamonji	9.637.369,00	214.414.890,00
13	Pukesmas Birobuli	23.504.570,00	195.795.710,00
14	Pukesmas Kawatuna	194.660.557,00	111.874.927,00
	Jumlah	**1.282.881.673,00**	**2.183.935.770,00**

Rincian saldo dana BOK Puskesmas di sajikan pada lampiran 9

5.3.1.1.6. Kas Dana BOSP

Saldo Dana Bantuan Operasional Satuan Pendidikan (BOSP) per 31 Desember 2024 sebesar Rp117.044.374,00, merupakan saldo yang berada dalam penguasaan bendahara Sekolah Dasar (SD) dan Menengah Pertama (SMP). Saldo dana Bos TA 2024 terdiri atas :

- Saldo Dana Bos Reguler	Rp 102.543.874,00
- Saldo Dana Bos Kinerja	Rp 14.500.500,00
Jumlah	**Rp 117.044.374,00**

Tabel 5.69
Saldo Kas Dana BOSP TA 2024

1) Dana BOS Reguler

Uraian	Dana BOS SD (Rp)	Dana Bos SMP (Rp)	Jumlah (Rp)
- Saldo awal	65.887.235,00	88.943.243,00	154.830.478,00
- Penerimaan Dana BOS	24.199.081.498,00	13.262.664.660,00	37.461.746.158,00
- Penerimaan dari pengembalian dana bos Tahun sebelumnya	4.102.653,00	6.747.000,00	10.849.653,00
Jumlah (1)	**24.269.071.386,00**	**13.358.354.903,00**	**37.627.426.289,00**
- Belanja Dana BOS	24.222.402.597,00	13.302.479.818,00	37.524.882.415,00
- Penyetoran Jasa Giro ke Kasda	0,00	0,00	0,00
Jumlah (2)	**24.222.402.597,00**	**13.302.479.818,00**	**37.524.882.415,00**
Saldo (1-2)	**46.668.789,00**	**55.875.085,00**	**102.543.874,00**

2) Dana BOS Kinerja

Uraian	Dana BOS SD (Rp)	Dana Bos SMP (Rp)	Jumlah (Rp)
Saldo awal	21.568.605,00	0,00	21.568.605,00
Penerimaan	952.500.000,00	435.000.000,00	1.387.500.000,00
Pengeluaran	959.568.105,00	435.000.000,00	1.394.568.105,00
Selisih	**14.500.500,00**	**0,00**	**14.500.500,00**

3) Dana BOP PAUD dan Kesetaraan Reguler

Uraian	Dana PAUD (Rp)	Dana Kesetaraan (Rp)	Jumlah (Rp)
Penerimaan	543.600.000,00	378.700.000,00	922.300.000,00
Pengeluaran	543.600.000,00	378.700.000,00	922.300.000,00
Selisih	**0,00**	**0,00**	**0,00**

4) Dana BOP PAUD dan Kesetaraan Kinerja

Uraian	Dana PAUD (Rp)	Dana Kesetaraan (Rp)	Jumlah (Rp)
Penerimaan	30.000.000,00	0,00	30.000.000,00
Pengeluaran	30.000.000,00	0,00	30.000.000,00
Selisih	**0,00**	**0,00**	**0,00**

Rincian Penerimaan dan Belanja Dana BOSP disajikan pada lampiran 10

5.3.1.1.7. Kas Dana Kapitasi pada FKTP

Kas di Kas Bendahara JKN Puskesmas/FKTP merupakan pos untuk menampung saldo kas pada 12 (dua belas) Puskesmas di Kota Palu yang berasal dari penerimaan yang diterima dan digunakan langsung oleh Puskesmas selaku Fasilitas Kesehatan Tingkat Pertama (FKTP) .

Saldo kas di Bendahara JKN Puskesmas per 31 Desember 2024 sebesar Rp 436.161.231,20, dengan rincian sebagai berikut :

Tabel 5.70
Saldo Kas Kapitasi pada FKTP

No	Penyelenggaran JKN	Per 31 Desember 2024 (Rp)	Saldo Per 31 Desember 2023 (Rp)
1	Puskesmas Talise	126.905.048,00	3,00
2	Puskesmas Singgani	82.491.659,00	0,00
3	Puskesmas Kawatuna	31.769.957,00	0,00
4	Puskesmas Mabelopura	3.925.957,00	0,00
5	Puskesmas Sanggurara	21.662.324,00	0,00
6	Puskesmas Tawaili	47.839.724,00	0,00
7	Puskesmas Pantoloan	15.795.179,00	94,00
8	Puskesmas Kamonji	64.480.742,00	0,00
9	Puskesmas Bulili	19.813.443,00	0,00
10	Puskesmas Mamboro	3.900.000,00	0,00
11	Puskesmas Birobuli	13.677.000,00	0,00
12	Puskesmas Tipo	2.925.000,00	0,00
13	Puskesmas Nosarara	975.198,00	198,00
14	Puskemas Lere	0,20	0,20
	Jumlah	**436.161.231,20**	**295,20**

Rincian Kas Dana Kapitasi JKN Puskesmas disajikan pada lampiran 11

5.3.1.1.8. Kas Lainnya

Saldo kas lainnya per 31 Desember 2024 sebesar Rp11.215.722.947,00, merupakan saldo kas yang berasal dari Saldo Kas Bendahara Pengeluaran berupa pungutan pajak atas belanja APBD yang belum disetor ke Kas Negara sampai dengan 31 Desember 2024 serta kas yang berada dalam penguasaan bendahara pengeluaran atas pelaksanaan kegiatan yang belum dibayarkan kepada pelaksana kegiatan, dengan rincian sebagai berikut :

Tabel 5.71
Rincian Saldo Kas Lainnya

No.	Uraian	Per 31 Des 2024 (Rp)	Per 31 Des 2023 (Rp)
1.	Kas pungutan pada Kuasa BUD	234.812.927,00	0,00
2	Kas lainnya pada Bendahara Pengeluaran	8.923.103.628,00	190.123.170,76
3	Kas Pungutan Pajak pada Bendahara Puskemas	0,00	24.250.791,00
4	Kas Pungutan pada Bendahara Dana Bos	62.750.252,00	121.485.063,79
5	Kas Pada Sekolah Negeri Pemenang Lomba Sekolah Berpestasi	1.995.056.140,00	1.313.089.000,00
	Jumlah	**11.215.722.947,00**	**1.648.948.025,55**

1) Kas Pungutan Pajak Kuasa BUD

Saldo Pungutan Pajak Kuasa Umum Daerah merupakan pungutan pajak atas pembayaran langsung (LS) yang dilakukan oleh Kuasa Bendahara Umum Daerah (KBUD) Pemerintah Kota Palu yang belum di pindahbukukan oleh Bank Mandiri ke Rekening Kas Umum Negara per 31 Desember 2024 sebesar Rp234.812.927,00.

2) Kas Lainnya pada Bendahara Pengeluaran

Saldo kas lain-lain pada bendahara pengeluaran dan bendahara pengeluaran pembantu perangkat daerah sebesar Rp8.923.103.628,00 merupakan belanja atas kegiatan yang telah dilaksanakan, namun bendahara pengeluaran/bendahara pengeluaran pembantu belum melakukan pembayaran kepada penerima/obyek belanja sampai dengan 31 Desember 2024, masing-masing pada perangkat daerah :

Tabel 5.72
Kas Lainnya pada Bendahara Pengeluaran

No	Perangkat Daerah	Saldo Per 31 Desember 2024 (Rp)	Saldo Per 31 Desember 2023 (Rp)
1	Dinas Pendidikan dan Kebudayaan	8.455.666.970,00	0,00
2	Dinas Penataan Ruang dan Pertanahan	81.031.155,00	0,00
3	Sekretariat Daerah	9.408.900,00	0,00
4	Dinas pariwisata	1.176.509,00	0,00
5	Dinas Perdagangan dan Perindustrian	0,00	6.212.007,00
6	Badan Kesatuan Bangsa dan Politik	0,00	4.436.937,76
7	Sekretariat DPRD	0,00	86.343.000,00
8	Dinas Satuan Polisi Pamong Praja	0,00	16.500.000,00

No	Perangkat Daerah	Saldo Per 31 Desember 2024 (Rp)	Saldo Per 31 Desember 2023 (Rp)
9	Badan Penelitian dan Pengembangan Daerah	0,00	400.000,00
10	Badan Pendapatan Daerah	375.820.094,00	72.797.376,00
11	Dinas Kesehatan-Puskesmas Sangurara	0,00	3.433.850,00
	Jumlah	**8.923.103.628,00**	**190.123.170,76**

3) Kas Pungutan Pajak pada Bendahara Dana BOS

Saldo Kas Lainnya pada Bendahara Dana BOSP merupakan saldo kas pungutan pajak atas beban belanja dana bos SD dan SMP Negeri dan PAUD Negeri TA 2024 yang belum disetor oleh Bendahara dana Bos sampai dengan 31 Desember 2024 sebesar Rp62.750.252,00

Tabel 5.73
Kas Pungutan Pajak pada Bendahara Dana BOS

No	Uraian	Per 31 Des 2024 (Rp)	Per 31 Des 2023 (Rp)
1	Bendahara BOS SMP Negeri	11.573.126,00	40.264.942,00
2	Bendahara BOS SD Negeri	47.713.591,00	81.220.121,79
3	Bendahara PAUD Negeri	3.463.535,00	
	Jumlah	**62.750.252,00**	**121.485.063,79**

4) Kas pada Sekolah Negeri Pemenang Lomba Sekolah Berprestasi

Saldo Kas sebesar Rp1.995.056.140,00 merupakan saldo yang berasal dari program Pemerintah Daerah Kota Palu yang bersumber dari APBD berupa Lomba Sekolah Berpestasi Tahun 2024, dimana sampai dengan 31 Desember 2024 saldo kas tersebut masih berada dalam penguasaan bendahara sekolah dengan rincian sebagai berikut :

Tabel 5.74
Saldo Kas pada Sekolah Negeri Pemenang Lomba Sekolah Berpestasi

No	Sekolah	Saldo Per 31 Des 2024 (Rp)
1	SDN 1 TATURA	199.612.614,00
2	SDN 27 PALU	199.612.614,00
3	SDN WATUSAMPU	199.612.614,00
4	SDN 22 PALU	199.612.614,00
5	SD INP 4 BIROBULI	199.612.614,00
6	SMP 4 PALU	199.398.614,00
7	SMP 7 PALU	199.398.614,00
8	SMP 11 PALU	199.398.614,00
9	SMP 13 PALU	199.398.614,00
10	SMP 17 PALU	199.398.614,00
	Jumlah	**1.995.056.140,00**

Penggunaan dana tersebut sesuai juknis pengadaan/pemeliharaan sarana prasarana sekolah serta pembiayaan pelaksanaan kegiatan-kegiatan pendidikan.

5.3.1.1.9. Piutang Pajak Daerah

Piutang Pajak adalah Pos untuk menampung saldo tagihan Pajak Daerah kepada Pihak Ketiga (Wajib Pajak), yang diharapkan akan diterima dalam waktu 12 (dua belas) bulan ke depan. Piutang Pajak Daerah Pemerintah Kota Palu Desember 2024 sebesar Rp173.520.324.117,33, dengan rincian :

Tabel 5.75
Piutang Pajak Daerah

No	Jenis Pajak Daerah	Per 31 Des 2024 (Rp)	Per 31 Des 2023 (Rp)
1	Pajak Restoran	387.040.245,10	237.645.245,10
2	Pajak Hotel	103.391.700,00	103.391.700,00
3	Pajak Hiburan	163.861.324,00	163.861.324,00
4	Pajak Reklame	4.515.665.087,00	4.568.077.847,00
5	Pajak Parkir	51.056.624,40	51.056.624,40
6	Pajak Mineral bukan Logam dan Batuan	477.200.082,87	1.715.165.535,26
7	Pajak Air Bawah Tanah	58.257.965.371,88	33.269.730.705,31
8	Pajak Sarang Burung Walet	29.106.500,00	29.106.500,00
9	Pajak Bumi dan Bangunan	109.385.231.425,08	103.870.178.362,18
10	Pajak Penerangan Jalan (PPJ)	149.805.757,00	149.805.757,00
	Jumlah	**173.520.324.117,33**	**144.158.019.600,25**

Saldo piutang tersebut diatas merupakan piutang pajak daerah sejak Tahun 2010 s/d 2024, dengan rincian saldo pertahun sebagai berikut:

Tabel 5.76
Piutang Pajak Daerah per Tahun Perolehan

No	Jenis Pajak Daerah	Per 31 Des 2024 (Rp)
1	Tahun 2010	298.056.960,00
2	Tahun 2011	132.889.500,00
3	Tahun 2012	3.965.805.429,12
4	Tahun 2013	2.805.647.678,98
5	Tahun 2014	5.167.057.214,25
6	Tahun 2015	5.979.630.228,19
7	Tahun 2016	6.836.417.863,99
8	Tahun 2017	8.284.376.544,77
9	Tahun 2018	8.407.492.673,81
10	Tahun 2019	11.667.878.731,65
11	Tahun 2020	9.089.555.629,29
12	Tahun 2021	11.166.155.057,00
13	Tahun 2022	17.239.132.077,09
14	Tahun 2023	40.083.477.101,22
15	Tahun 2024	42.396.751.427,97
	Jumlah	**173.520.324.117,33**

Dari total saldo piutang pajak daerah yang tercatat per 31 Desember 2023 sebesar Rp144.158.019.600,25, telah terealisasi pada Tahun Anggaran 2024 sebesar Rp10.460.543.832,80 terdiri atas piutang pajak daerah-Non PBB Rp590.648.173,43 dan pajak daerah PBB sebesar Rp9.869.895.659,37. Terdapat koreksi pencatatan sehubungan dengan lebih catat pada periode akuntansi sebelumnya pajak Non PBB sebesar

Rp801.471.393,36; PBB Non Aktif sebesar Rp1.830.118.363,15; kurang catat PBB sebesar Rp550.810.832,00; penyesuaian nilai objek pajak berupa pengurangan nilai dengan nilai bersih sebesar Rp494.315.255,24 serta penyesuaian nilai tercatat sebagai akibat dari pembulatan angka pada sistem pajak sebesar Rp1.191.101,66.

Total piutang Pajak Bumi dan Bangunan per 31 Desember 2024 sebesar Rp109.385.231.425,08, yang ditetapkan berdasarkan Surat Pemberitahuan Pajak Terutang (SPPT), terdiri atas SPPT aktif sebesar Rp 107.971.244.637,76 dan tidak aktif sebesar Rp1.413.986.787,32, berupa double penerbitan, SPPT yang tidak diketahui pemilik obyek pajaknya, objek pajak dalam sengketa, serta objek pajak yang merupakan aset pemerintah daerah. Disamping itu terdapat PBB yang dicatat tidak aktif pada periode akuntansi sebelumnya di reklasifikasi menjadi PBB Aktif dengan nilai sebesar Rp142.291.528,00.

Saldo piutang Pajak Penerangan Jalan sebesar Rp149.805.757,00 yang merupakan selisih kurang bayar kepada Pemerintah Kota Palu Tahun Anggaran 2014, yang belum diselesaikan oleh PT. PLN sampai dengan 31 Desember 2024. Rincian piutang atas kurang penyetoran Pajak Penerangan Jalan (PPJ) TA 2014 sebagai berikut :

Tabel 5.77
Penyetoran Pajak Penerangan Jalan

No	Bulan	Sesuai Penyetoran (Rp)	Sesuai Rekap AP2T (Rp)	Selisih (Rp)
1	Januari 2014	1.718.031.744,00	1.698.722.911,00	19.308.833,00
2	Februari 2014	1.696.378.183,00	1.660.769.605,00	35.608.578,00
3	Maret 2014	1.755.149.082,00	1.713.295.177,00	41.853.905,00
4	April 2014	1.792.167.309,00	1.747.905.253,00	44.262.056,00
5	Mei 2014	1.901.878.161,00	1.878.118.801,00	23.759.360,00
6	Juni 2014	2.036.700.605,00	2.000.382.647,00	36.317.958,00
7	Juli 2014	1.857.334.974,00	1.928.495.306,00	(71.160.332,00)
8	Agustus 2014	1.945.139.349,00	1.999.604.037,00	(54.464.688,00)
9	September 2014	2.071.371.653,00	2.109.893.856,00	(38.522.203,00)
10	Oktober 2014	2.053.778.627,00	2.131.111.735,00	(77.333.108,00)
11	November 2014	2.147.392.518,00	2.210.439.062,00	(63.046.544,00)
12	Desember 2014	2.251.015.102,00	2.297.404.674,00	(46.389.572,00)
	Jumlah	**23.226.337.307,00**	**23.376.143.064,00**	**(149.805.757,00)**

Piutang pajak disajikan sebesar nilai bersih yang dapat direalisasikan (*Net Realizable Value*) yaitu selisih antara nilai nominal piutang dengan penyisihan piutang, sebagaimana diatur dalam Peraturan Walikota Palu Nomor 40 tahun 2022 tentang Kebijakan Akuntansi Pemerintah Daerah.

Rekapitulasi piutang pajak daerah disajikan pada lampiran 12 dan 13

5.3.1.1.10. Piutang Retribusi

Piutang Retribusi adalah pos untuk menampung saldo tagihan retribusi daerah kepada pihak ketiga (wajib retribusi), yang diharapkan akan diterima dalam waktu 12 (dua belas) bulan ke depan. Piutang retribusi disajikan sebesar nilai bersih yang dapat

direalisasikan *(Net Realizable Value)* yaitu selisih antara nilai nominal piutang dengan penyisihan piutang, sebagaimana diatur dalam Peraturan Walikota Palu Nomor 40 tahun 2022 tentang Kebijakan Akuntansi Pemerintah Daerah. Saldo Piutang Retribusi Daerah Pemerintah Kota Palu per 31 Desember 2024 sebesar Rp1.528.719.125,00 terdiri dari :

Tabel 5.78

Rincian Saldo Piutang Retribusi

No.	Uraian	Per 31 Des 2024 (Rp)	Per 31 Des 2023 (Rp)
1	**Dinas Penataan Ruang dan Pertanahan**		
	- Retribusi Izin Mendirikan Bangunan	9.765.750,00	9.765.750,00
	- Retribusi Izin Gangguan (HO)	357.000,00	357.000,00
2	**Dinas Perdagangan dan Perindustrian**		
	Piutang Retribusi Pelayanan Pasar	718.577.475,00	452.130.250,00
3	**Dinas Komunikasi dan Informatika**		
	Retribusi Pengawasan dan Pengendalian Menara Telekomunikasi	152.258.400,00	152.258.400,00
4	**Dinas Perumahan dan Kawasan Permukiman**		
	Retribusi Pemakaian Kekayaan Daerah	369.280.000,00	369.280.000,00
5	**Dinas Kesehatan**		
	Retribusi Pelayanan Kesehatan Puskesmas	205.150.000,00	0,00
6	**Dinas Perhubungan**		
	Retribusi Pelayanan Penyediaan Fasilitas Lainnya di Lingkungan Terminal	73.330.500,00	0,00
	Jumlah	**1.528.719.125,00**	**983.791.400,00**

a. Dinas Penataan Ruang dan Pertanahan

Saldo Piutang Retribusi pada Dinas Penataan Ruang dan Pertanahan per 31 Desember 2024 sebesar Rp10.122.750,00 merupakan piutang yang berasal dari periode akuntansi Tahun 2012, dengan rincian sebagai berikut:

- Retribusi Izin Mendirikan Bangunan (Tahun 2012)	Rp	9.765.750,00
- Retribusi Izin Gangguan (HO) (Tahun 2012)	Rp	357.000,00
Jumlah	**Rp**	**10.122.750,00**

Rincian piutang retribusi IMB dan HO dapat dilihat pada lampiran 14

b. Dinas Perdagangan dan Perindustrian

Saldo piutang retribusi pada Dinas Perdagangan, dan Perindustrian sebesar Rp718.577.475,00, berasal dari retribusi sewa tempat pada Pasar Bambaru dan Pasar Masomba yang belum diselesaikan oleh wajib retribusi sampai dengan 31 Desember 2024, dengan rincian sebagai berikut :

- Piutang Tahun 2014	Rp	5.600.000,00
- Piutang Tahun 2015	Rp	15.737.500,00
- Piutang Tahun 2016	Rp	18.175.000,00
- Piutang Tahun 2017	Rp	15.600.000,00
- Piutang Tahun 2018	Rp	10.700.000,00

- Piutang Tahun 2019		Rp 7.567.000,00
- Piutang Tahun 2020		Rp 52.623.000,00
- Piutang Tahun 2022		Rp 85.414.000,00
- Piutang Tahun 2023		Rp 92.038.750,00
- Piutang Tahun 2024		Rp 415.122.225,00
	Jumlah	**Rp 718.577.475,00**

Rincian piutang Sewa Tempat dapat dilihat pada lampiran 15

c. Dinas Komunikasi dan Informatika

Saldo Piutang Retribusi pada Dinas Komunikasi dan Informatika per 31 Desember 2024 sebesar Rp152.258.400,00, merupakan piutang yang berasal dari atas retribusi jasa umum pemanfaatan ruang untuk menara telekomunikasi Tahun Anggaran 2023 dengan rincian sebagai berikut:

- PT. Era Bangun Towerindo		Rp. 28.047.600,00
- PT. Telkomsel/PT. MAC Sarana Djaya		Rp. 3.005.100,00
- PT. Mac Sarana Djaya		Rp. 3.005.100,00
- PT. Tower Bersama Group (TBG)		Rp 3.005.100,00
- PT. Telkomsel		Rp115.195.500,00
	Jumlah	**Rp152.258.400,00**

Rincian piutang retribusi untuk menara telekomunikasi disajikan pada lampiran 16

d. Dinas Perumahan dan Kawasan Permukiman

Saldo Piutang Retribusi pada Dinas Perumahan dan Kawasan Permukiman per 31 Desember 2024 sebesar Rp369.280.000,00 merupakan piutang yang berasal dari pengelolaan Rumah Susun pada tiga Lokasi yaitu Rusunawa Lere, Kalikoa Ujuna dan Kayumalue Ngapa yang terdiri atas perolehan:

- Piutang Tahun 2015		Rp 21.610.000,00
- Piutang Tahun 2016		Rp 56.840.000,00
- Piutang Tahun 2017		Rp186.905.000,00
- Piutang Tahun 2018		Rp103.925.000,00
	Jumlah	**Rp369.280.000,00**

Dari 3 (tiga) rusunawa terdapat rusunawa tidak beroperasi yaitu rusunawa Lere dan Kalikoa Ujuna akibat terdampak bencana alam Tahun 2018, serta adanya wajib retribusi yang tidak diketahui keberadaanya.

Rincian piutang sewa rusunawa disajikan pada lampiran 17

e. Dinas Kesehatan

Saldo Piutang Retribusi pada Dinas Kesehatan berasal dari tagihan klain jasa pelayanan kesehatan puskesmas Non Kapitasi Tahun Anggan 2024 yang belum disalurkan oleh BPJS sampai dengan 31 Desember 2024 sebesar Rp205.150.000,00, dengan rincian sebagai berikut :

- Puskesmas Talise	Rp 11.605.000,00
- Puskesmas Singgani	Rp 11.035.000,00
- Puskesmas Kawatuna	Rp 12.255.000,00

-	Puskesmas Mabelopura	Rp 12.910.000,00
-	Puskesmas Sangurara	Rp 35.420.000,00
-	Puskesmas Tawaeli	Rp 17.210.000,00
-	Puskesmas Pantoloan	Rp 12.520.000,00
-	Puskesmas Kamonji	Rp 17.975.000,00
-	Puskesmas Bulili	Rp 7.385.000,00
-	Puseksmas Mamboro	Rp 15.670.000,00
-	Puskesmas Birobuli	Rp 21.200.000,00
-	Puskesmas Tipo	Rp 11.660.000,00
-	Puskesmas Nosarara	Rp 9.775.000,00
-	Puskesmas Lere	Rp 8.530.000,00
	Jumlah	**Rp 205.150.000,00**

Rincian piutang retribusi pelayanan kesehatan puskesmas disajikan pada lampiran 18

f. Dinas Perhubungan

Saldo Piutang Retribusi pada Dinas Perhubungan berasal dari jasa pelayanan fasilitas lainnya dilingkungan terminal tahun 2021 sampai 2023 yang belum disetor oleh wajib retribusi sampai 31 Desember 2024 sebesar Rp73.330.500,00, dengan rincian sebagai berikut :

-	Piutang Tahun 2021	Rp 1.690.000,00
-	Piutang Tahun 2022	Rp 17.530.700,00
-	Piutang Tahun 2023	Rp 54.109.800,00
	Jumlah	**Rp 73.330.500,00**

Rincian piutang retribusi fasilitas lainnya dilingkungan terminal disajikan pada lampiran 19.

5.3.1.1.11. Piutang Lain-lain PAD yang Sah

Piutang Lain-lain PAD yang Sah merupakan Pos untuk menampung saldo tagihan lain-lain PAD yang Sah, yang diharapkan akan diterima dalam waktu 12 (dua belas) bulan ke depan. Saldo piutang lain-lain PAD yang Sah per 31 Desember 2024 sebesar Rp22.300.862.024,97 dengan rincian :

Tabel 5.79
Piutang Lain-Lain PAD yang Sah

No	Uraian	Per 31 Des 2024 (Rp)	Per 31 Des 2023 (Rp)
1.	Piutang Pendapatan Denda Pajak Daerah	202.350.957,02	202.350.957,02
2.	Piutang Pendapatan dari Pengembalian	1.069.635.732,95	1.076.920.732,95
3.	Piutang Pendapatan BLUD	21.028.875.335,00	11.678.500.253,00
	Jumlah	**22.300.862.024,97**	**12.957.771.942,97**

1) Piutang Pendapatan Denda Pajak Daerah

Saldo Piutang denda pajak daerah pada Badan Pengelola Pendapatan Daerah per 31 Desember 2024 sebesar Rp202.350.957,02 merupakan piutang denda yang berasal dari denda pajak Daerah yang dikenakan kepada Wajib Pajak Daerah yang belum

menyelesaikan kewajibannya yang telah jatuh tempo. Rincian piutang denda sebagai berikut:

Tabel 5.80
Piutang Pendapatan Denda Pajak Daerah

No	Uraian	Per 31 Des 2024	Per 31 Des 2023
1	Denda Pajak Hiburan	1.358.000,00	1.358.000,00
2	Denda Pajak Reklame	44.150.870,00	44.150.870,00
3	Denda Pajak Mineral bukan Logam dan Batuan	152.005.869,52	152.005.869,52
4	Denda Pajak Air Bawah Tanah	1.771.017,50	1.771.017,50
5	Denda Pajak Sarang Burung Walet	3.022.000,00	3.022.000,00
6	Denda Pajak Hotel	43.200,00	43.200,00
	Jumlah	**202.350.957,02**	**202.350.957,02**

2) Piutang Pendapatan dari Pengembalian

Piutang pendapatan dari pengembalian per 31 Desember 2024 sebesar Rp1.069.635.732,95, berasal dari Pihak Ketiga, yang merupakan kelebihan/kemahalan harga satuan atas pelaksanaan pekerjaan/pengadaan barang dan jasa dengan rincian sebagai berikut:

Tabel 5.81
Piutang Pendapatan dari Pengembalian

No	Organisasi Perangkat Daerah	Per 31 Des 2024	Per 31 Des 2023
1	Sekretariat Daerah	80.465.945,00	80.465.945,00
2	Badan Pengelola Keuangan dan Aset Daerah	35.747.619,95	43.032.619,95
3	Dinas Penataan Ruang dan Pertanahan	6.136.821,00	6.136.821,00
4	RSUD Anutapura Palu	856.466.620,00	856.466.620,00
5	Dinas Pekerjaan Umum	11.234.000,00	11.234.000,00
6	Dinas Perumahan dan Kawasan Permukiman	79.584.727,00	79.584.727,00
	Jumlah	**1.069.635.732,95**	**1.076.920.732,95**

a. Sekretariat Daerah Kota Palu

Piutang Pihak Ketiga pada Sekretariat Daerah merupakan piutang yang timbul dari Pemutusan Kontrak atas pelaksanaan Pekerjaan Pembangunan Lapangan Tenis Indoor Tahun Anggaran 2014 akibat Rekanan (CV. Kasih Sayang) tidak mampu melaksanakan pekerjaan sesuai ketentuan kontrak yang telah disepakati.

Sampai dengan 31 Desember 2024 CV. Kasih Sayang belum menyelesaikan kewajibannya menyetor kembali selisih realisasi dengan progres pekerjaan yang telah diselesaikan kepada Pemerintah Kota Palu. Nilai sisa kewajiban tersebut sebesar Rp80.465.945,00.

b. Badan Pengelola Keuangan dan Aset Daerah

Dari total piutang Pihak Ketiga pada Badan Pengelola Keuangan dan Aset Daerah sebesar Rp35.747.619,95 merupakan piutang pihak ketiga sejak TA 2015 yang belum diselesaikan sampai dengan 31 Desember 2024 dengan rincian sebagai berikut :

- Pek. Lanjutan Pemb. Gedung SMA 3 Palu	Rp 8.620.119,95	
- Pek. Konsultan Studi Revitalisasi TPA Kawatuna	Rp34.412.500,00	
Jumlah		Rp 43.032.619,95
Penyetoran Tahun 2024		Rp 7.285.000,00
Saldo per 31 Desember 2024		**Rp 35.747.619,95**

c. Dinas Penataan Ruang dan Pertanahan

Piutang pihak ketiga pada Dinas Penataan Ruang dan Pertanahan berasal dari pemutusan kontrak pekerjaan TA 2016, sehubungan ketidakmampuan Pihak Ketiga menyelesaikan Pekerjaan pembuatan sumur bor dalam kelurahan Kabonena yang dilaksanakan CV. Citra Nabila sesuai kontrak 003.10/SPK/PPK-Distarum/VII/2016 tanggal 11 Juli 2016, dengan nilai kontrak sebesar Rp187.514.000,00. Rincian sebagai berikut:

- Nilai yang telah direalisasikan	Rp 56.254.200,00	
- Penyetoran ke RKUD	Rp 50.117.379,00	
Selisih		**Rp 6.136.821,00**

Penyetoran sebesar Rp50.117.379,00 merupakan nilai bersih yang diterima oleh CV. Citra Nabila, sedangkan sisa sebesar Rp6.136.821,00 merupakan pungutan pajak atas realisasi keuangan yang telah disetor ke Kas Negara. Sampai dengan 31 Desember 2024 CV. Citra Nabila belum menyelesaikan kewajiban tersebut kepada Pemerintah Kota Palu.

d. Rumah Sakit Umum Daerah Anutapura Palu

Piutang Pihak Ketiga pada RSUD Anutapura Palu sebesar Rp856.466.620,00 berasal dari penghentian pekerjaan TA 2018.

Penghentian kontrak karena keadaan kahar atas pekerjaan Rehabilitasi Ruang Operasi (Pengembangan Sistem Integrasi Ruang Operasi) sesuai kontrak Nomor : 601.2/45.VII.A/RSU tanggal 12 Juli 2018 sebesar Rp14.897.550.000,00 yang dilaksanakan oleh PT Wahana Mitra Kontrindo.

Dari Nilai kontrak tersebut telah direalisasikan uang muka sebesar 20% dengan nilai Rp2.979.510.000,00 sesuai SP2D Nomor: 2693/SP2D-LS/DAK/BPKAD/ 2018 tanggal 24 Juli 2018.

Pekerjaan tersebut terdampak Bencana Gempa Bumi pada tanggal 28 September 2018, sehingga tidak dapat dilanjutkan. Oleh PPK RSU Anutapura dilakukan Pemutusan kontrak dengan progress pekerjaan sesuai laporan Konsultan Pengawas CV Fitratama Konsultant sebesar 4% senilai Rp591.391.755,00, sehingga terdapat selisih lebih bayar sebesar Rp2.388.118.245,00, dengan uraian perhitungan sebagai berikut:

- Realisasi Uang Muka 20%	Rp	2.979.510.000,00
- Nilai Progress Pekerjaan yang dicapai (4%)	Rp	591.391.755,00
Selisih lebih bayar	Rp	2.388.118.245,00
Penyetoran s/d 31 Desember 2024	Rp	1.531.651.625,00
Saldo per 31 Desember 2024	**Rp**	**856.466.620,00**

Atas selisih antara realisasi keuangan dan progres pekerjaan tersebut, Direktur RSU Anutapura Palu telah menyampaikan surat kepada Direktur PT Wahana Mitra Kontrindo Nomor: 601/113.XII/Keu/RSU tanggal 28 Desember 2018 perihal Pengembalian Dana, namun sampai 31 Desember 2024 Pihak PT Wahana Mitra Kontrindo belum dapat menyelesaikan kewajibannya tersebut.

e. Dinas Pekerjaan Umum

Piutang lain-lain - Pihak Ketiga pada Dinas Pekerjaan Umum, berasal dari optimalisasi pekerjaan pembangunan Instalasi Penyiraman Non Permanen untuk Pohon Hutan Kota yang dilaksanakan oleh CV Saboda sesuai Kontrak Nomor : 04/Kont/SDAK-AB/PU/VIII/2018 tanggal 6 Agustus 2018.

Optimalisasi pelaksanaan pekerjaan disebabkan oleh terjadinya bencana alam gempa bumi dan tsunami, yang mengakibatkan kegiatan yang berhubungan dengan pekerjaan tersebut yaitu penanaman pohon pada lokasi hutan kota tidak dapat dilanjutkan, sehingga Pejabat Pembuat Komitmen (PPK) Dinas Pekerjaan Umum melakukan addendum ke-1 (satu) Nomor: 04/ADD-I/Kont/SDak-AB/PU/2018 tanggal 26 Oktober 2018, dengan nilai kontrak Rp0,00 (Nol Rupiah).

Saldo piutang per 31 Desember 2024 sebesar Rp11.234.000,00 dengan rincian sebagai berikut:

- Realisasi uang muka pekerjaan	Rp 81.234.000,00	
- Penyetoran tanggal 6-8-2020	(Rp 70.000.000,00)	
Sisa per 31 Desember 2024		**Rp11.234.000,00**

f. Dinas Perumahan dan Kawasan Permukiman

Piutang lain-lain pihak ketiga pada Dinas Perumahan dan Kawasan Permukiman per 31 Desember 2024 sebesar Rp79.584.727,00 dengan rincian sebagai berikut:

(1) Penghentian pelaksanaan pekerjaan penataan pedesterian kawasan pantai jalan cumi-cumi yang dilaksanakan oleh CV Garda Vigat Perkasa sesuai Surat Perjanjian Nomor: 02.05/Kont/PPK.K/Perkim-DPKP/VIII/2018 tanggal 1 Agustus 2018 senilai Rp2.337.784,00. Penghentian pelaksanaan pekerjaan tersebut disebabkan lokasi pekerjaan terdampak bencana alam tsunami.

Dari pelaksanaan pekerjaan menunjukkan progres yang dicapai sampai dengan terjadinya bencana alam tanggal 28 September 2018, baru mencapai 6,9% dengan realisasi keuangan sebesar Rp701.335.200,00 (Uang Muka), sesuai SP2D Nomor: 3444/SP2D-LS/DDL/BPKAD/ 2018 tanggal 3 September 2018, sehingga terdapat selisih sebagai berikut:

Realisasi uang muka pekerjaan	Rp701.335.200,00	
Nilai progres pekerjaan 6,9%	Rp161.307.096,00	
Selisih		**Rp 540.028.104,00**
Penyetoran		Rp 466.706.696,00
Sisa per 31 Desember 2024		**Rp 73.321.408,00**

Sisa sebesar Rp73.321.408,00 merupakan potongan PPn/PPh atas realisasi uang muka pekerjaan yang telah dipindahbukukan ke rekening Kas Negara dengan NPWP an. CV. Garda Vigat Perkasa.

(2) Penghentian pekerjaan Penyediaan Sarana dan Prasarana Air Bersih Perumahan Swadaya di Kelurahan Balaroa yang dilaksanakan oleh CV. Banuaraya Lestari sesuai Surat Perintah Kerja (SPK) Nomor : 45/SPK/PPK.Perumahan-DPKP/X/2019 tanggal 24 Oktober 2019 senilai Rp199.700.000,00. Sehubungan dengan adanya kendala pelaksanaan pekerjaan dilapangan, dimana lokasi pekerjaan banyak bebatuan sehingga alat pengeboran tidak mampu menembus bebatuan tersebut, maka berdasarkan kesepakatan Pejabat Pembuat Komitmen dan CV. Banuaraya Lestari sepakat untuk pemutusan kontrak yang dituangkan dalam surat kesepakatan nomor : 66/SKPK/PPK.Perumahan-DPKP/XII/2019 tanggal 26 Desember 2019.

Dari kontrak sebesar Rp199.700.000,00 telah direalisasikan uang muka pekerjaan sesuai dengan SP2D Nomor : 5944/SP2D-LS/DDL/BPKAD/2019 tanggal 21 November 2019 senilai 59.910.000,00 dan telah dikembalikan ke Rekening Kas Daerah Pemerintah Kota Palu sebesar Rp53.646.681,00. Dengan demikian terdapat selisih kurang penyetoran sebesar Rp6.263.319,00, (Rp59.910.000,00 – Rp53.646.681,00).

Selisih tersebut merupakan potongan PPN/PPh atas realisasi uang muka pekerjaan yang telah dipindahbukukan ke rekening Kas Negara dengan NPWP an. CV. Banuaraya Lestari, yang belum dikembalikan ke Kas Daerah Kota Palu sampai dengan 31 Desember 2024.

Rincian piutang pendapatan pengembalian disajikan pada lampiran 20

3) Piutang Pendapatan BLUD

Saldo piutang pendapatan BLUD pada Badan RSU Anutapura Palu sebesar Rp21.028.875.335,00, berasal dari tagihan klaim atas pemberian jasa pelayanan kesehatan yang telah diverifikasi dan telah mempunyai surat ketetapan yang belum direalisasikan sampai dengan tanggal 31 Desember 2024, dengan rincian sebagai berikut :

Tabel 5.82
Piutang Pendapatan BLUD Anutapura Palu

No	Uraian	Per 31 Des 2024	Per 31 Des 2023
1	Jamkesda	949.438.425,00	1.024.943.830,00
2	BPJS Jaminan Kesehatan Nasional	17.868.002.519,00	8.985.068.600,00
3	Jasa Raharja	146.179.608,00	68.309.311,00
4	Pasien BPJS Ketenagakerjaan	158.985.393,00	39.660.722,00
5	Pasien Perorangan	1.312.700.336,00	1.017.257.405,00
6	Jampersal	96.202.518,00	96.202.518,00
7	Pelayanan Rujukan Radiologi Undata	92.402.000,00	45.727.000,00
8	Claim Covid 19	329.472.000,00	329.472.000,00
9	Pelayanan Ambulance	0,00	38.808.000,00
10	Lain-lain/Sewa Kantin	7.970.000,00	7.970.000,00
11	PT PP	12.091.204,00	0,00
12	PT. Adhi Karya	0,00	7.080.867,00
13	Parkir	20.000.000,00	18.000.000,00
14	Mandiri Inhealth	29.875.776,00	0,00
15	Sewa Lahan	5.555.556,00	0,00
	Jumlah	**21.028.875.335,00**	**11.678.500.253,00**

Rincian piutang pendapatan BLUD disajikan pada lampiran 21

5.3.1.1.12. Piutang Transfer Antar Daerah

Piutang Transfer Antar Daerah adalah pos untuk menampung saldo tagihan Dana Bagi Hasil Pajak Pemerintah Provinsi yang menjadi hak Pemerintah Kota Palu yang belum ditransfer sampai dengan tanggal 31 Desember 2024. Bagi Hasil Pajak Pemerintah Provinsi ditetapkan berdasarkan Peraturan Gubernur Sulawesi Tengah.

Saldo piutang DBH Pemerintah Propinsi per 31 Desember 2024 sebesar Rp28.675.234.770,00, berasal dari kurang bayar Dana Bagi Hasil Pemerintah Provinsi Sulawesi Tengah atas Penerimaan Pajak Daerah Tahun Anggaran 2024 yang belum disalurkan ke Rekening Kas Umum Daerah Kota Palu, sesuai Keputusan Gubernur Sulawesi Tengah No.900.1.14.3/28/Bapenda-G.ST/2025 Tanggal 31 Januari 2025 tentang Penetapan Besaran Alokasi Kurang Salur Dana Bagi Hasil Pajak Daerah Bagian Kabupaten/Kota Se-Sulawesi Tengah Periode Tahun Anggaran 2024 dengan rincian sebagai berikut :

Tabel 5.83
Piutang Dana Bagi Hasil Pemerintah Provinsi

No.	Uraian	Per 31 Des 2024 (Rp)	Per 31 Des 2023 (Rp)
1	Pajak Kendaraan Bermotor (PKB)	4.762.886.989,00	4.163.555.638,00
2	Bea Balik Nama Kendaraan Bermotor (BBNKB)	4.549.998.494,00	3.533.324.039,00
3	Pajak Bahan Bakar Kendaraan Bermotor (PBB-KB)	19.252.599.938,00	9.968.395.043,00
4	Pajak Air Permukaan (PAP)	109.749.349,00	86.032.707,00
	Jumlah	**28.675.234.770,00**	**17.751.307.427,00**

5.3.1.1.13. Piutang Lainnya

Piutang Lainnya merupakan pos untuk menampung piutang atas penerimaan daerah selain Pajak, Retribusi Daerah, Lain-Lain PAD yang sah serta Transfer Pemerintah Pusat dan Transfer Antar Daerah. Saldo Piutang Lainnya yang sah per 31 Desember 2024 sebesar Rp421.837.338,32, dengan rincian:

Tabel 5.84
Piutang Lainnya

No.	Uraian	Per 31 Des 2024 (Rp)	Per 31 Des 2023 (Rp)
1	Bagian Lancar Tagihan Penjualan Angsuran	48.578.400,00	48.578.400,00
2	Bagian Lancar Tuntutan Ganti Kerugian Daerah	353.520.280,00	355.920.280,00
3	Piutang Lainnya	19.738.658,32	49.738.658,32
	Jumlah	**421.837.338,32**	**454.237.338,32**

1) Bagian Lancar Tagihan Penjualan

Bagian Lancar Tagihan Penjualan merupakan bagian tagihan yang berasal dari kewajiban pembayaran atas penjualan aset tetap Pemerintah Kota Palu berupa Kendaraan Bermotor yang telah jatuh tempo sampai dengan TA 2021. Saldo Bagian Lancar Tagihan Penjualan per 31 Desember 2024 sebesar Rp48.578.400,00, dengan rincian sebagai berikut :

Tabel 5.85
Bagian Lancar Tagihan Penjualan

No	Tagihan Kepada	Per 31 Des 2024 (Rp)	Per 31 Des 2023 (Rp)
1	Arifin Sunusi, SH	47.930.000,00	47.930.000,00
2	Atman	648.400,00	648.400,00
	Jumlah	**48.578.400,00**	**48.578.400,00**

Rekapitulasi piutang bagian lancar tagihan penjualan disajikan pada lampiran 22

2) Bagian Lancar Tuntutan Ganti Kerugian Daerah

Bagian Lancar Tuntutan Ganti Rugi Kerugian Daerah merupakan bagian tagihan yang berasal dari kewajiban pembayaran Tuntutan Perbendaharaan dan Tuntutan Ganti Rugi pada Pegawai Pemerintah Kota Palu yang telah jatuh tempo sebagaimana ditetapkan dalam Surat Ketetapan Tanggung Jawab Mutlak (SKTJM). Saldo Bagian Lancar TP/TGR per 31 Desember 2024 sebesar Rp353.520.280,00 dengan rincian sebagai berikut:

Tabel 5.86
Bagian Lancar TP/TGR

No	Tagihan Kepada	Per 31 Des 2024 (Rp)	Per 31 Des 2023 (Rp)
1	Fadrin	16.453.831,00	16.453.831,00
2	Amran Laruhi	75.553.685,00	75.553.685,00
3	Abdul Haris	52.138.278,00	52.138.278,00
6	Mohamad Pandan	70.000.000,00	70.000.000,00
7	Temuan Hasil Pemeriksaan APIP	139.374.486,00	141.774.486,00
	Jumlah	**353.520.280,00**	**355.920.280,00**

a. Fadrin

Berdasarkan SKTJM tanggal 16 April 2009 dan Keputusan Wali Kota Palu No. 951/339/ITKOT/ 2009, tanggal 10 Juni 2009 tentang Pembebanan Ganti Rugi.

Kasus : Kerugian Negara sebesar Rp2.715.081,00 dan Kerugian Daerah sebesar Rp43.188.750,00

Penyelesaian : 24 bulan terhitung sejak bulan Juni 2009 sampai dengan bulan Mei 2011 dengan angsuran tiap bulan sejumlah Rp1.912.700,00

Jaminan : Pemotongan Gaji

b. Amran Laruhi

Berdasarkan SKTJM tanggal 18 Juli 2008 dan Keputusan Wali Kota Palu No. 590.2/705/ITKOT/ 2008, tanggal 8 Agustus 2008 tentang Pembebanan Ganti Rugi.

Kasus : Kerugian Negara sebesar Rp87.837.381,00

Penyelesaian : 1 bulan terhitung sejak bulan Juli 2008 sampai dengan Agustus 2008

Jaminan : belum ada

c. Abdul Haris

Berdasarkan SKTJM tanggal 2 Agustus 2010 dan Keputusan Wali Kota Palu No. 951/137/ITKOT/ 2010, tanggal 10 Pebruari 2010 tentang Pembebanan Ganti Rugi.

Kasus	:	Kerugian Negara sebesar Rp73.087.035,00
Penyelesaian	:	24 bulan, mulai November 2010 s/d Oktober 2012
Jaminan	:	Pemotongan Gaji

d. Mohamad Pandan

Berdasarkan SKTJM tanggal Nomor : 54/SKTJM/2022 tanggal 7 Oktober 2022.

Kasus	:	Kerugian Daerah sebesar Rp70.000.000,0
Penyelesaian	:	24 bulan, mulai 7 Oktober 2022
Jaminan	:	Pemotongan Gaji

e. Temuan Hasil Pemeriksaan APIP

Merupakan Tututan Ganti Rugi yang berasal dari temuan hasil pemeriksaan APIP Inspektorat Kota Palu TA 2019 sd/ 2022 dan telah ditetapkan Surat Keterangan Tanggung Jawab Mutlak pada TA 2021 dengan jangka waktu penyelesaian selama 2 (dua) bulan sejak SKTJM ditetapkan, dimana sampai dengan 31 Desember 2022 telah melewati jangka waktu tersebut, namun belum diselesaikan. Nilai yang belum diselesaikan sampai dengan 31 Desember 2024 sebesar Rp139.374.486,00.

Rekapitulasi bagian lancar tuntutan ganti kerugian daerah pada lampiran 23 dan 24.

3) Piutang Lainnya

Piutang lainnya sebesar Rp19.738.658,32, merupakan piutang yang berasal dari kelebihan nilai tagihan permintaan pembayaran yang dilakukan oleh Bendahara Pengeluaran, terdiri atas :

Tabel 5.87
Piutang Lain-lain Kelebihan Realisasi Belanja

No	Organisasi Perangkat Daerah	Per 31 Des 2024	Per 31 Des 2023
1	Dinas Kesehatan	19.738.658,32	49.738.658,32
	Jumlah	**19.738.658,32**	**49.738.658,32**

Kelebihan realisasi belanja pada Dinas Kesehatan sebesar Rp124.738.658,32 berasal dari kelebihan permintaan pembayaran kepada pihak ketiga an. CV. Putri Safira atas pekerjaan Renovasi Puskesmas Bulili sesuai surat perjanjian Nomor 011/2072.07/PKM-BLL/DAK/L/VII/Diskes/2022 tanggal 13 Juli 2022 senilai Rp1.247.386.604,68, dengan rincian sebagai berikut:

Nilai Kontrak		Rp 1.247.386.604,68
Pembayaran kepada Pihak Ketiga :		
- Uang Muka SP2D No. 18.08/04.0/000492/LS/1.02.0.00.0.00.01.0000/ P.02/8/2022 tgl 5 Agustus 2022	Rp	374.215.981,00
- Tahap I SP2D No. 18.08/04.0/000975/LS/1.02.0.00.0.00.01.0000/P.03/ 11/2022 tgl 14 November 2022	Rp	498.954.641,00
- Tahap II SP2D No. 18.08/04.0/001222/LS/1.02.0.00.0.00.01.0000/P.03/ 12 /2022 tgl 5 Desember 2022	Rp	187.107.990,00

- Tahap III SP2D No.18.08/04.0/001607/LS/1.02.0.00.0.00.01.0000/P.04/ 12 /2022 tgl 16 Desember 2022	Rp	311.846.651,00
Jumlah	**Rp**	**1.372.125.263,00**
Penyetoran Tahun 2023	Rp	75.000.000,00
Penyetoran Tahun 2024	Rp	30.000.000,00
Selisih kurang	**Rp**	**19.738.658,32**

Selisih kurang tersebut berasal dari selisih lebih pembayaran SP2D sebesar Rp1.247.386.604,68 dikurangi penyetoran ke Kas Daerah sampai dengan 31 Desember 2024 sebesar Rp105.000.000,00.

5.3.1.1.14. Penyisihan Piutang

Piutang pajak disajikan sebesar nilai bersih yang dapat direalisasikan (*net realizable value)* yaitu selisih antara nilai nominal piutang dengan penyisihan piutang, sebagaimana diatur dalam Peraturan Wali Kota Palu Nomor 40 Tahun 2022 tentang Kebijakan Akuntansi.

Penyisihan piutang merupakan alat untuk menyesuaikan piutang agar tetap terjaga nilainya sama dengan nilai bersih yang dapat direalisasikan (*net realizable value*).

Penyisihan Piutang Pajak ditentukan melalui penggolongan kualitas piutang pajak yang terdiri atas golongan pajak yang dibayar sendiri oleh wajib pajak (*self assessment*) dan pajak yang ditetapkan oleh Kepala Daerah (*official assessment*), dengan mempertimbangkan jatuh tempo/umur piutang dan perkembangan upaya penagihan yang dilakukan oleh pemerintah daerah sebagaimana diatur dalam Peraturan Walikota Palu Nomor 40 tahun 2022 tentang Kebijakan Akuntansi Pemerintah Daerah. Penentuan kualitas piutang dikelompokan menjadi 4 (empat) dengan klasifikasi dan besaran penyisihan piutang tak tertagih sebagai berikut:

- Kualitas Piutang Lancar 0,5%
- Kualitas Piutang Kurang Lancar 10%
- Kualitas Piutang Diragukan 50%
- Kualitas Piutang Macet 100%

Khusus piutang PBB yang tidak aktif perhitungan penyisihan piutang tak tertagih diberlakukan dengan kualitas piutang macet, walaupun umur piutang masih dibawah 1 tahun.

Penyisihan piutang merupakan alat untuk menyesuaikan piutang agar tetap terjaga nilainya sama dengan nilai bersih yang dapat direalisasikan (*net realizable value*). Penyisihan piutang per 31 Desember 2024 sebesar Rp95.497.020.403,59, dengan rincian sebagai berikut :

Tabel 5.88
Penyisihan Piutang

No.	Jenis Pajak	Penyisihan (Rp)	
		Per 31 Des 2024	Per 31 Des 2023
1	Penyisihan Piutang Pajak Daerah	87.238.487.001,28	77.384.827.956,29
2	Penyisihan Piutang Retribusi	992.757.047,78	757.674.773,75
3	Penyisihan Piutang Lain-lain PAD yang Sah	6.864.586.674,53	3.312.077.248,81

No.	Jenis Pajak	Penyisihan (Rp)	
		Per 31 Des 2024	Per 31 Des 2023
4	Penyisihan Piutang Lainnya	402.098.680,00	404.498.680,00
	Jumlah	**95.497.929.403,59**	**81.859.078.658,85**

1) Penyisihan Piutang Pajak Daerah

Saldo penyisihan piutang pajak per 31 Desember 2024 sebesar Rp87.238.487.001,28, dengan rincian sebagai berikut:

Tabel 5.89
Penyisihan Piutang Pajak Daerah

No.	Jenis Pajak	Penyisihan (Rp)	
		Per 31 Des 2024	Per 31 Des 2023
1	Pajak Restoran	238.392.220,10	203.952.748,10
2	Pajak Hotel	103.391.700,00	101.272.500,00
3	Pajak Hiburan	163.861.324,00	163.677.824,00
4	Pajak Reklame	4.457.581.166,00	4.418.892.159,80
5	Pajak Parkir	51.056.624,40	50.594.699,40
6	Pajak Mineral bukan Logam dan Batuan	434.051.356,24	887.466.641,67
7	Pajak Air Bawah Tanah	9.765.862.932,41	4.880.618.265,07
8	Pajak Sarang Burung Walet	29.106.500,00	27.608.500,00
9	Pajak Bumi dan Bangunan	71.845.377.421,13	66.500.940.861,25
10	Pajak Penerangan Jalan (PPJ)	149.805.757,00	149.805.757,00
	Jumlah	**87.238.487.001,28**	**77.384.827.956,29**

Umur piutang pajak penerangan jalan (PPJ) dari TA 2014 dengan kualitas piutang macet (100%) sehingga penyisihan piutang senilai Rp149.805.757,00.

Rekapitulasi penyisihan piutang tak tertagih pajak daerah, pada lampiran 12 dan 13.

2) Penyisihan Piutang Retribusi

Saldo penyisihan piutang retribusi per 31 Desember 2024 sebesar Rp992.757.047,78, dengan rincian sebagai berikut:

Tabel 5.90
Penyisihan Piutang Retribusi Daerah

No	Jenis Retribusi	Penyisihan	
		Per 31 Des 2024	Per 31 Des 2023
1	Retribusi IMB	9.765.750,00	9.765.750,00
2	Retribusi Izin Gangguan (HO)	357.000,00	357.000,00
3	Retribusi Pasar Grosir dan/atau Pertokoan	446.718.832,78	290.923.783,75
4	Retribusi Pengawasan dan Pengendalian Menara Telekomunikasi	87.348.240,00	87.348.240,00
5	Retribusi Pemakaian Kekayaan Daerah	369.280.000,00	369.280.000,00

No	Jenis Retribusi	Penyisihan	
		Per 31 Des 2024	Per 31 Des 2023
6	Retribusi Pelayanan Kesehatan Puskesmas	5.956.725,00	0,00
7	Retribusi Pelayanan Penyediaan Fasilitas Lainnya di Lingkungan Terminal	73.330.500,00	0,00
	Jumlah	**992.757.047,78**	**757.674.773,75**

Rincian penyisihan piutang tak tertagih retribusi daerah pada lampiran 14,15,16,17, 18, dan 19.

3) Penyisihan Piutang Lain-lain PAD yang Sah

Saldo penyisihan piutang lain-lain PAD yang Sah per 31 Desember 2024 sebesar Rp6.864.586.674,53, dengan rincian sebagai berikut :

Tabel 5.91
Penyisihan Piutang Lain-lain PAD yang Sah

No	Uraian	Per 31 Des 2024	Per 31 Des 2023
1.	Piutang Denda Pajak		
	- Denda Pajak Hiburan	1.358.000,00	1.358.000,00
	- Denda Pajak Air Bawah Tanah	1.771.017,50	1.771.017,50
	- Denda Pajak Reklame	44.150.870,00	41.711.420,00
	- Denda Pajak Mineral bukan Logam dan Batuan	28.293.571,44	14.446.604,05
	- Denda Pajak Sarang Burung Walet	3.022.000,00	3.022.000,00
	- Denda Pajak Hotel	43.200,00	21.600,00
2.	Piutang Pendapatan Pengembalian	1.069.635.732,95	1.076.920.732,95
3.	Piutang Pendapatan BLUD	5.716.312.282,64	2.172.825.874,31
	Jumlah	**6.864.586.674,53**	**3.312.077.248,81**

Rincian perhitungan penyisihan piutang lain-lain PAD yang Sah tak tertagih disajikan pada lampiran 13, 20, 21.

4) Penyisihan Piutang Lainnya

Saldo penyisihan piutang lainnya per 31 Desember 2024 sebesar Rp404.498.680,00 dengan rincian sebagai berikut:

Tabel 5.92
Penyisihan Piutang Lainnya

No	Uraian	Per 31 Des 2024	Per 31 Des 2023
1.	Tagihan Penjualan Angsuran	48.578.400,00	48.578.400,00
2.	Bagian Lancar Tuntutan Ganti Kerugian Daerah	355.920.280,00	355.920.280,00
	Jumlah	**404.498.680,00**	**404.498.680,00**

Rincian penyisihan piutang lainnya disajikan pada lampiran 22, dan 23

5.3.1.1.15. Beban Dibayar Dimuka

Beban dibayar dimuka merupakan pengeluaran yang telah dibayarkan dari rekening kas umum daerah dan membebani pagu anggaran, namun barang/jasa/fasilitas dari pihak ketiga belum sepenuhnya diterima/dinikmati satuan kerja pemerintah.

Saldo belanja dibayar dimuka per 31 Desember 2024 sebesar Rp186.643.916,66, berasal dari pembayaran yang dilakukan oleh SKPD atas sewa gedung kantor dan pembayaran asuransi dengan jangka waktu jatuh tempo pada periode akuntansi akan datang. Rincian beban dibayar dimuka per 31 Desember 2024 sebagai berikut:

Tabel 5.93
Beban Dibayar Dimuka

No.	Uraian	Per 31 Des 2024	Per 31 Des 2023
1.	Beban Dibayar Dimuka - Sewa Bangunan Gedung Kantor	5.000.000,00	10.259.857.489,04
2.	Beban dibayar dimuka iuran Jaminan/Asuransi	181.643.916,66	29.166.666,67
	Jumlah	**186.643.916,66**	**10.289.024.155,71**

1) Beban di bayar Dimuka-Sewa Bangunan Gedung Kantor

Beban dibayar di muka-sewa gedung kantor per 31 Desember 2024 sebesar Rp5.000.000,00. Berdasarkan jangka waktu perjanjian sewa gedung kantor melebihi periode akuntansi dengan rincian sebagai berikut :

Tabel 5.94
Beban Dibayar Dimuka-Sewa Gedung Kantor

No.	SKPD	Nilai Sewa Gedung (Rp)	Beban Tahun 2024 (Rp)	Beban di Bayar di Muka (Rp)
1.	Dinas Pemberdayaan Perempuan dan Perlindungan Anak	60.000.000,00	55.000.000,00	5.000.000,00
	Jumlah	**60.000.000,00**	**55.000.000,00**	**5.000.000,00**

Rincian beban dibayar dimuka - sewa gedung disajikan pada lampiran 25

2) Beban di Bayar dimuka-Iuran Jaminan/Asuransi

Beban dibayar dimuka atas iuran jaminan/asuransi per 31 Desember 2024 sebesar Rp181.643.916,66, berasal dari beban atas pembayaran asuransi yang mempunyai jangka waktu melebihi periode akuntansi, dengan rincian sebagai berikut:

Tabel 5.95
Beban Dibayar Dimuka atas Iuran Jaminan/Asuransi

No	Uraian	Nilai Premi (Rp)	Beban Tahun 2024 (Rp)	Beban di Bayar di Muka (Rp)
1.	Asuransi Barang Milik Daerah (BPKAD)	198.157.000,00	16.513.083,34	181.643.916,66
	Jumlah	**198.157.000,00**	**16.513.083,34**	**181.643.916,66**

Rincian beban dibayar dimuka atas asuransi pada lampiran 26

5.3.1.1.16. Persediaan

Saldo persediaan merupakan pos untuk mencatat jenis aset dalam bentuk barang atau perlengkapan (*supplies*), yang diperoleh dengan maksud untuk mendukung kegiatan operasional Pemerintah Kota Palu dan barang-barang yang dimaksudkan untuk dijual dan/atau diserahkan dalam rangka pelayanan kepada masyarakat dalam waktu 1 (satu) tahun. Persediaan diakui berdasarkan pada saat potensi manfaat ekonomi masa depan diperoleh dan mempunyai nilai atau biaya yang dapat diukur, serta telah diterima atau hak kepemilikannya dan/atau kepenguasaannya telah berpindah. Metode pencatatan persediaan dilakukan secara periodik, dimana pengukuran persediaan dilakukan pada saat periode penyusunan laporan keuangan dilakukan berdasarkan hasil inventarisasi dengan menggunakan harga perolehan terakhir/harga pokok produksi terakhir/nilai wajar.
Saldo persediaan per 31 Desember 2024 sebesar Rp22.078.850.469,48 , merupakan hasil opname persediaan yang dilakukan oleh Pengurus/Penyimpan Barang masing-masing OPD per 31 Desember 2024, yang terdiri dari jenis barang persedian sebagai berikut :

Tabel 5.96
Jenis Barang Persediaan

No	Jenis Persediaan	Per 31 Des 2024 (Rp)	Per 31 Des 2023 (Rp)
1	Alat Tulis Kantor	294.976.406,00	488.810.781,00
2	Kertas dan Cover	299.447.450,00	0,00
3	Materai	18.630.000,00	8.580.000,00
4	Bahan Computer	63.231.550,00	0,00
5	Alat Kebersihan	99.822.073,00	118.934.105,00
6	Alat-alat Listrik	79.855.430,00	74.213.550,00
7	Barang Cetakan	618.070.074,00	677.597.411,00
8	Obat-obatan	8.334.428.132,68	8.668.241.498,34
9	Obat-obatan/Obat lainnya	4.097.309.891,82	0,00
10	Alkes/perbekalan kesehatan/BHP Medis	1.893.028.067,28	8.794.406.132,40
11	Bahan Makanan	312.864.370,70	426.909.843,00
12	BBM/Pelumas	249.612.360,00	524.376.143,00
13	Suku Cadang	490.660.854,00	237.689.006,00
14	Bahan Bangunan	0,00	36.318.763,25
15	Obat/pupuk hewan/Tanaman	0,00	206.955.000,00
16	LPG	25.530.000,00	31.388.000,00
17	Barang yang diserahkan kepada masyarakat	5.196.975.810,00	10.691.098.238,40
18	Bahan Lainnya	4.408.000,00	8.300.000,00
	Jumlah	**22.078.850.469,48**	**30.993.818.471,39**

Rincian persediaan pada masing-masing Organisasi Perangkat Daerah (OPD) per 31 Desember 2024 sebagai berikut:

Tabel 5.97
Saldo Persediaan pada Organisasi Perangkat Daerah

No	Organisasi Perangkat Daerah	Per 31 Des 2024 (Rp)	Per 31 Des 2023 (Rp)
1	Dinas Pendidikan dan Kebudayaan	7.698.250,00	5.051.237.003,40
2	Dinas Kesehatan	7.562.894.227,10	10.474.726.454,74
3	Rumah Sakit Umum Daerah Anutapura Palu	7.155.558.090,31	7.930.856.989,00
4	Dinas Pekerjaan Umum	684.074.418,00	974.696.356,25

No	Organisasi Perangkat Daerah	Per 31 Des 2024 (Rp)	Per 31 Des 2023 (Rp)
5	Dinas Penataan Ruang dan Pertanahan	735.700,00	4.059.400,00
6	Dinas Perumahan dan Kawasan Permukiman	4.494.964.150,00	4.471.030.900,00
7	Dinas Pemadam Kebakaran dan Penyelamatan	33.981.786,00	65.759.606,00
8	Badan Kesatuan Bangsa dan Politik	2.636.400,00	2.023.200,00
9	Satuan Polisi Pamong Praja	24.160.000,00	23.563.850,00
10	Dinas Sosial	99.026.542,00	122.734.461,00
11	Dinas Lingkungan Hidup	345.712.510,00	215.942.400,00
12	Dinas Kependudukan dan Pencatatan Sipil	147.855.850,00	266.844.500,00
13	Dinas Pengendalian Penduduk dan Keluarga Berencana	408.423.215,00	240.372.764,00
14	Dinas Pemberdayaan Perempuan dan Perlindungan Anak	2.902.150,00	4.806.450,00
15	Dinas Perhubungan	253.563.225,00	236.550.025,00
16	Dinas Komunikasi dan Informatika	-	232.000,00
17	Badan Penanaman Modal dan Pelayanan Terpadu Satu Pintu	1.256.650,00	14.552.150,00
18	Dinas Pemuda dan Olahraga	5.311.850,00	158.251.500,00
19	Dinas Pariwisata	384.000,00	469.000,00
20	Dinas Kearsipan dan Perpustakaan	2.553.000,00	1.972.950,00
21	Dinas Pertanian dan Ketahanan Pangan	287.228.336,07	214.817.800,00
22	Dinas Perdagangan dan Perindustrian	49.900.714,00	36.132.600,00
23	Dinas Koperasi, Usaha Mikro Kecil Menengah dan Tenaga Kerja	-	0,00
24	Sekretariat DPRD	8.737.750,00	8.959.100,00
25	Sekretariat Daerah	32.402.012,00	18.468.212,00
26	Badan Penanggulangan Bencana Daerah	-	16.408.520,00
27	Administrator Kawasan Ekonomi Khusus	1.563.900,00	1.804.300,00
28	Inspektorat	3.643.100,00	2.200.860,00
29	Badan Perencanaan Pembangunan Daerah	6.120.100,00	9.435.050,00
30	Badan Penelitian dan Pengembangan Daerah	11.628.150,00	5.285.950,00
31	Badan Pengelola Keuangan dan Aset Daerah	4.906.500,00	3.280.600,00
32	Badan Pendapatan Daerah	381.901.285,00	244.164.790,00
33	Badan Kepegawaian dan Pengembangan Sumber Daya Manusia Daerah	22.177.050,00	13.052.600,00
34	Kecamatan Palu Utara	1.089.450,00	2.344.900,00
35	Kecamatan Tawaeli	655.500,00	1.903.350,00
36	Kecamatan Palu Timur	96.209,00	5.418.050,00
37	Kecamatan Mantikulore	2.774.000,00	857.950,00
38	Kecamatan Palu Barat	6.072.000,00	7.631.350,00
39	Kecamatan Ulujadi	20.014.150,00	4.938.950,00
40	Kecamatan Palu Selatan	3.262.100,00	2.078.400,00
41	Kecamatan Tatanga	986.150,00	133.953.180,00
	Jumlah	**22.078.850.469,48**	**30.993.818.471,39**

Dari Saldo persediaan per 31 Desember 2024 sebesar Rp22.078.850.469,48 terdapat persediaan yang berasal dari hibah berupa fasilitas Hunian Tetap Masyarakat senilai

Rp4.486.071.600,00, sesuai Perjanjian Hibah dan Berita Acara Serah Terima (BAST) yang terdiri atas :

1. Perjanjian Hibah antara Satuan Kerja Non Vertikal Tertentu Pelaksanaan Jaringan Pemanfaatan Air Ws. Palu-Lariang, WS. Parigi-Poso,WS. Kaluku-Karama Provinsi Sulawesi Tengah Direktorat Jenderal Sumber Daya Air Kementerian Pekerjaan Umum Dan Perumahan Rakyat dan Pemerintah Kota Palu No : PS.0403/PJPA.ST-BWS 13/257 dan No. 690/0936/BPKAD/2021 tanggal 20 April 2021 tentang Hibah Barang Milik Negera berupa Bangunan Air Sumur Lainnya serta BAST No. 258/BAP/SNVT-PJPA.ST-BWS 13/2021 dan No: 690/0936/BPKAD/2021 Tanggal 20 April 2021 senilai Rp1.418.071.600,00.
2. Berita Acara Serah Terima (BAST) antara Pemerintah Kota Palu dengan Asean Coordinating Centre For Humanitarian Asssistance On Disaster Management (AHA Centre) Nomor 640/0693/BPKAD/2021 dan Nomor AHA-ED/2021/April/Vol.28/057 tentang Hibah Hunian Tetap, Puskesmas Pembantu, dan Masjid di Kelurahan Tondo Kecamatan Mantikulore Kota Palu sebesar Rp3.982.350.000,00 namun untuk puskesmas telah dicatat sebagai Aset Gedung dan Bangunan sebesar Rp551.350.000,00, Peralatan dan Mesin sebesar Rp333.459.000,00, serta aset yang dikapitalisasi yang nilainya di bawah Rp500.000,00 sebesar Rp29.541.000,00. Sehingga masih tersisa persediaan sebesar Rp3.068.000.000,00.

5.3.1.2. INVESTASI JANGKA PANJANG

Investasi adalah kegiatan pemerintah menanamkan uangnya dalam bentuk penyertaan modal atau pembelian surat utang dalam rangka memperoleh manfaat ekonomi atau sosial.

Sampai dengan tanggal 31 Desember 2024 Pemerintah Kota Palu memiliki Investasi Jangka Panjang dalam bentuk Dana Bergulir dan Penyertaan Modal Pemerintah Daerah, dengan saldo sebesar Rp155.672.681.601,52. Rincian Investasi Jangka Panjang sebagai berikut :

Tabel 5.98
Rincian Investasi Jangka Panjang

Uraian	Per 31 Des 2024 (Rp)	Per 31 Des 2023 (Rp)
- Investasi Non Permanen	0,00	135.408.168,48
- Investasi Permanen	155.672.681.601,52	130.308.034.998,55
Jumlah	**155.672.681.601,52**	**130.443.443.167,03**

5.3.1.2.1. Investasi Non Permanen

5.3.1.2.1.1.Dana Bergulir

Dana bergulir merupakan dana pemerintah yang disalurkan dalam bentuk pinjaman bergulir kepada pengusaha kecil, anggota koperasi, anggota kelompok swadaya masyarakat dan lain-lain. Saldo dana bergulir Pemerintah Kota Palu dikelola oleh Dinas Koperasi, Usaha Kecil Menengah dan Tenaga Kerja sejak TA 2017 berasal dari bantuan Keuangan Pemerintah Provinsi Sulawesi Tengah pada tahun 2006, yang digulirkan kepada Usaha Kecil Menengah sejak tahun 2007, dengan rincian pada tabel sebagai berikut:

Tabel 5.99
Rincian Dana Bergulir

OPD		Per 31 Des 2024 (Rp)	Per 31 Des 2023 (Rp)
-	Dinas Koperasi, UKM dan Tenaga Kerja	0,00	135.408.168,48
	Jumlah	**0,00**	**135.408.168,48**

Penilaian dan penyajian dana bergulir per 31 Desember 2024 adalah sebesar nilai bersih yang dapat direalisasikan (*net realizable value*). Pengukuran dana bergulir dilakukan dengan mengurangkan investasi non permanen diragukan tertagih/direalisasikan dari nilai investasi awal yang dicatat sebesar harga perolehan berdasarkan Peraturan Wali Kota Palu Nomor 40 Tahun 2022 tentang Kebijakan Akuntansi.

Dana bergulir yang diragukan tertagih ditentukan dengan melakukan pengelompokkan dana bergulir berdasarkan umur dana bergulir (*aging schedule*) dan dipersentasekan dengan besaran sebagai berikut:

- Umur dana bergulir 1 s/d 2 tahun 5%
- Umur dana bergulir 2 s/d 3 tahun 25%
- Umur dana bergulir 3 s/d 4 tahun 75%
- Umur dana bergulir lebih dari 4 tahun 100%

Perubahan nilai pokok yang digulirkan pada UKM per 31 Desember 2024 sebagai berikut:

Tabel 5.100
Perubahan nilai pokok dan bunga yang digulirkan pada UKM

Uraian		Per 31 Des 2023 (Rp)	Penyetoran 2024	Per 31 Des 2024 (Rp)
-	Pokok yang telah digulirkan pada UKM	384.984.250,00	0,00	384.984.250,00
-	Dana bergulir yang diragukan tertagih	(384.984.250,00)	0,00	(384.984.250,00)
	Nilai bersih pokok yang dapat direalisasikan	0,00		0,00
-	Bunga dana bergulir pada UKM	31.144.775,00		31.144.775,00
-	Penyisihan Piutang Bunga Dana Bergulir	(31.144.775,00)		(31.144.775,00)
	Nilai bersih bunga yang dapat direalisasikan	0,00		**0,00**

Dari penerima dana bergulir yang tercatat sebanyak 67 (enam tujuh) UKM dengan nilai dana bergulir sebesar Rp384.984.250,00, terdapat 9 (sembilan) penerima yang tidak aktif sehubungan telah meninggal dunia dan tidak diketahui keberadaaanya dengan nilai dana bergulir sebesar Rp59.068.250.

Perubahan Saldo Pokok dan bunga pada Rekening Penampungan Dana Bergulir pada Bank Sulteng Rekening Penampungan Dana Bergulir pada Bank Sulteng an. Dinas Perindagkop Kota, sebagai berikut :

- Saldo awal per 31-12-2023		Rp 128.481.742,20	
- Penerimaan pokok dan bergulir		0,00	
- Bunga rekening		Rp 726.958,00	
- Biaya Administrasi		Rp (306.386,00)	
	Jumlah saldo rekening		**Rp128.902.314,20**

- Saldo awal per 31-12-2024 No. No. Rek. 001 02.02.02228-3		Rp 6.926.426,28	
- Penerimaan pokok dan bergulir		Rp 38.587,00	
- Biaya Administrasi		(Rp 186.000,00)	
Jumlah saldo rekening			**Rp 6.779.013,28**
Saldo dana bergulir per 31 Desember 2024			**Rp 135.681.327,48**
Dengan demikian perubahan saldo dana bergulir sebagiai berikut:			
- Saldo pokok per 31 Desember 2023	Rp 128.481.742,20		
- Saldo bunga per 31 Desember 2023	Rp 6.926.426,28		
Jumlah			**Rp 135.408.168,48**
- Saldo pokok per 31 Desember 2024	Rp 128.902.314,20		
- Saldo bunga per 31 Desember 2024	Rp 6.779.013,28		
Jumlah			**Rp 135.681.327,48**
Kenaikan saldo dana bergulir			**Rp 273.159,00**

Berdasarkan data diatas, menunjukkan adanya kenaikan saldo rekening dana bergulir sebesar Rp273.159,00 dari saldo tahun 2023 sebesar Rp135.408.168,48 menjadi Rp135.681.327,48 pada tahun 2024.

Rincian umur dana bergulir dan dana bergulir yang diragukan tertagih disajikan pada lampiran 27.

5.3.1.2.2. Investasi Permanen

5.3.1.2.2.1. Penyertaan Modal Pemerintah Daerah

Jumlah Investasi permanen Pemerintah Kota Palu dalam bentuk Penyertaan Modal Pemerintah Daerah per 31 Desember 2024 sebesar Rp155.672.681.601,52, masing-masing pada:

Tabel 5.101
Penyertaan Modal Pemerintah Daerah

No	Uraian	Per 31 Des 2024 (Rp)	Per 31 Des 2023 (Rp)
1	PT Bank Sulawesi Tengah	17.000.000.000,00	17.000.000.000,00
2	Perusahaan Daerah Kota Palu	1.902.755.613,00	2.050.011.799,00
3	PDAM Kota Palu	6.751.188.103,49	6.531.505.538,99
4	PT Citra Nuansa Elok	100.294.678.842,40	101.932.524.757,24
5	PT Pusaka Jaya Palu Power	2.500.000.000,00	2.500.000.000,00
6	PT Bangun Palu Sulawesi Tengah	27.224.059.042,63	293.992.903,32
	Jumlah	**155.672.681.601,52**	**130.308.034.998,55**

Berdasarkan tabel diatas, menunjukkan adanya penurunan saldo per 31 Desember 2024 sebesar 1,42%, dengan rincian perubahan nilai investasi permanen sebagai berikut:

1. Penyertaan Modal pada PT Bank Sulawesi Tengah

Pemerintah Daerah Kota Palu melakukan penyertaan modal pada PT Bank Sulawesi Tengah (Bank Sulteng) berdasarkan Peraturan Daerah Nomor 3 Tahun 2010 tanggal 7

April 2010 tentang Penyertaan Modal Pemerintah Daerah Kota Palu pada PT Bank Sulteng.

Penyertaan modal pada PT Bank Sulteng dicatat dengan metode biaya. Akumulasi penyertaan modal pada PT Bank Sulteng sampai dengan 31 Desember 2024 sebesar Rp17.000.000.000,00, dengan rincian pada tabel sebagai berikut:

Tabel 5.102
Penyertaan Modal pada PT Bank Sulteng

Tahun Penyertaan	Nilai Nominal (Rp)
s.d Tahun 2005	489.100.000,00
Tahun 2006	59.618.371,00
Tahun 2007	0,00
Tahun 2008	148.368.880,00
Tahun 2009	142.912.749,00
Tahun 2010	200.000.000,00
Tahun 2011	2.500.000.000,00
Tahun 2012	1.460.000.000,00
Tahun 2013	5.000.000.000,00
Tahun 2014	5.000.000.000,00
Tahun 2020	2.000.000.000,00
Jumlah	**17.000.000.000,00**

Sampai dengan 31 Desember 2024 penyetoran modal Pemerintah Daerah Kota Palu telah mencapai Rp17.000.000,000,00. Berdasarkan laporan Keuangan PT Bank Pembangunan daerah Sulawesi Tengah untuk tahun yang berakhir 31 Desember 2024 Komposisi pemegang saham Kota Palu sebanyak 125.728 Lembar Saham atau 2,58% dengan nilai nominal sebesar Rp12.572.800.000,00

Dari nilai kepemilikan saham tersebut, pada RUPS Tahun Buku 2023 Pemerintah Kota Palu memperoleh Dividen sebesar Rp4.156.827.667,00 pada Tahun Anggaran 2024.

2. Penyertaan Modal pada Perusahaan Umum Daerah Kota Palu

Perusahaan Daerah Kota Palu yang dibentuk berdasarkan Peraturan Daerah Nomor 1 Tahun 2007 tanggal 26 Maret 2007 tentang Perusahaan Daerah Kota Palu, pada Tahun 2022 beralih status badan hukum menjadi Perumda Kota Palu berdasarkan Peraturan Daerah Kota Palu Nomor 2 Tahun 2022 tanggal 8 April 2022 tentang Perusahaan Umum Daerah Kota Palu.

Penyertaan Modal Pada Perusahaan Umum Daerah Kota Palu berdasarkan Peraturan Daerah Kota Palu Nomor : 10 Tahun 2022 tentang Penyertaan Modal Daerah kepada Badan Usaha Milik Daerah, dengan nilai Modal Perumda Kota Palu per 31 Desember 2024 Rp6.850.000.000,00, dengan rincian sebagai berikut:

Tabel 5.103
Penyertaan Modal pada Perumda

Tahun Penyertaan	Nilai Nominal (Rp)
Tahun 2006	1.000.000.000,00
Tahun 2007	500.000.000,00
Tahun 2008	650.000.000,00
Tahun 2009	1.700.000.000,00
Tahun 2023	3.000.000.000,00
Jumlah	**6.850.000.000,00**

Mulai tahun buku 2010 metode pencatatan yang diterapkan untuk penyertaan pada Perusahaan Daerah Kota adalah Metode Ekuitas. Metode pencatatan ini menyebabkan Pemerintah Kota Palu mencatat Investasi awal sebesar biaya perolehan dan ditambah atau dikurangi sebesar bagian laba atau rugi setelah tanggal perolehan.

Berdasarkan Laporan Keuangan Perumda Kota Palu per 31 Desember 2024 (UnAudited) terdapat laba rugi ditahan sebesar (Rp3.726.190.925,00) dan laba rugi tahun berjalan sebesar (Rp1.221.053.462,00). Dengan persentase kepemilikan modal Pemerintah Kota Palu sebesar 100%,sehingga nilai penyertaan modal per 31 Desember 2024 menjadi sebesar Rp1.902.755.615,00, dengan rincian perhitungan sebagai berikut:

- Modal Pemerintah Kota Palu		Rp 6.850.000.000,00
- Laba (Rugi) ditahan	Rp (3.726.190.925,00)	
- Rugi tahun berjalan	Rp. (1.221.053.462,00)	
		Rp (4.947.244.387,00)

Dengan persentase kepemilikan saham Pemda Kota Palu 100%, maka saldo penyertaan modal per 31 Desember 2024 sebagai berikut:

Perhitungan metode ekuitas = 100 % x (Rp4.947.244.387,00) + Rp6.850,000.000,00
= **Rp1.902.755.613,00**

3. Penyertaan Modal pada Perusahaan Daerah Air Minum Kota Palu

Perusahaan Daerah Air Minum (PDAM) adalah salah satu Badan Usaha Milik Daerah (BUMD) yang dimiliki oleh Pemerintah Daerah Kota Palu yang didirikan berdasarkan Peraturan Daerah Kota Palu Nomor 4 Tahun 2013 Tentang Perusahaan Daerah Air Minum, Kemudian pada tahun 2023 dirubah bentuk hukumnya menjadi Perusahaan Umum Daerah Air Minum Avo yang disingkat PERUMDAM AVO berdasarkan Peraturan Daerah Kota Palu Nomor 3 Tahun 2023 Tentang Perusahaan Umum Daerah Air Minum Avo.

Penyertaan Modal pada PDAM Kota Berdasarkan Peraturan Daerah Kota Palu Nomor 3 Tahun 2024 tentang Perubahan atas Peraturan Daerah Nomor 10 Tahun 2022 tentang Penyertaan Modal Daereh kepada Badan Usaha Milik Daerah. Sesuai Perda tersebut terdapat penyertaan modal dalam bentuk barang milik daerah seniai Rp997.400.000,00. Nilai Penyertaan Modal pada PDAM Kota sampai dengan 31 Desember 2024 sebesar Rp32.657.398.000,00, dengan rincian sebagai berikut :

Tabel 5.104
Rincian Penyertaan Modal pada PDAM

Tahun Penyertaan	Nilai Nominal (Rp)
s.d Tahun 2004	6.847.239.000,00
Tahun 2009	7.812.759.000,00
Tahun 2014	1.000.000.000,00
Tahun 2015	2.000.000.000,00
Tahun 2016	3.000.000.000,00
Tahun 2017	3.000.000.000,00
Tahun 2018	6.000.000.000,00
Tahun 2023	2.000.000.000,00
Tahun 2024	997.400.000,00
Jumlah	**32.657.398.000,00**

Mulai tahun buku 2010 metode pencatatan yang diterapkan untuk penyertaan pada PDAM adalah Metode Ekuitas. Metode pencatatan ini menyebabkan Pemerintah Kota Palu mencatat Investasi awal sebesar biaya perolehan dan ditambah atau dikurangi sebesar bagian laba atau rugi setelah tanggal perolehan.

Berdasarkan laporan keuangan PDAM Kota Palu Tahun 2024 (UnAudited), diketahui bahwa posisi modal pada tanggal 31 Desember 2024, terdapat rugi tahun sebelumnya sebesar Rp24.922.543.337,01 dan rugi tahun berjalan sebesar Rp983.666.559,50. Dengan persentase kemilikan modal Pemerintah Kota Palu sebesar 100%,sehingga nilai penyertaan modal per 31 Desember 2024 menjadi sebesar Rp6.751.188.103,49, dengan rincian perhitungan sebagai berikut :

- Total Modal	Rp 32.657.398.000,00
- Rugi sampai dengan tahun lalu	(Rp 24.922.543.337,01)
- Rugi tahun berjalan	(Rp 983.666.559,50)
- **Saldo per 31 Des 2024**	**Rp. 6.751.188.103,49**

4. Penyertaan Modal pada PT Citra Nuansa Elok

Pemerintah Daerah Kota Palu melakukan penyertaan modal pada PT Citra Nuansa Elok (CNE) berdasarkan Peraturan Daerah Nomor 7 Tahun 2009 tanggal 29 Juni 2009 tentang Penyertaan Modal Pemerintah Daerah Kota Palu pada PT Citra Nuansa Elok. Penyertaan modal pada PT Citra Nuansa Elok sampai dengan 31 Desember 2024 sebesar Rp37.858.000.000,00, dengan rincian pada tabel sebagai berikut:

Tabel 5.105
Penyertaan Modal pada PT CNE

Tahun Penyertaan	Nilai Nominal (Rp)
Tahun 2004	13.308.000.000,00
Tahun 2007	4.800.000.000,00

Tahun Penyertaan	Nilai Nominal (Rp)
Tahun 2008	14.750.000.000,00
Tahun 2009	5.000.000.000,00
Jumlah	**37.858.000.000,00**

Berdasarkan persentase kepemilikan Pemerintah Kota Palu terhadap PT CNE yang lebih dari 50%, maka mulai tahun buku 2007 metode pencatatan atas penyertaan modal kepada PT CNE dicatat dengan menggunakan metode ekuitas. Metode pencatatan ini menyebabkan Pemerintah Kota Palu mencatat Investasi awal sebesar biaya perolehan dan ditambah atau dikurangi sebesar bagian laba atau rugi setelah tanggal perolehan.

Sesuai Akte Notaris Nomor 27 Tertanggal 12-9-2012, total Modal PT. CNE per 31 Desember 2024 sebesar Rp55.319.100.000,00, dengan nilai Kepemilikan modal Pemerintah Kota Palu ditetapkan sebesar Rp54.569.000.000,00 atau 98,64% dari modal perseroan.

Berdasarkan laporan keuangan PT. CNE Tahun 2024 (UnAnaudited), diketahui Laba (Rugi) ditahan sebesar Rp48.016.549.835,00 dan Laba (Rugi) Tahun Berjalan sebesar (Rp1.660.427.732,00). Sehubungan dengan pencatatan dengan metode ekuitas, maka nilai Penyertaan Modal Pemerintah Kota Palu per 31 Desember 2024, sebagai berikut:

- Modal Saham	Rp 55.319.100.000,00
- Penyertaan Modal Pemerintah Kota Palu	Rp 54.569.000.000,00
Laba Rugi :	
- Laba (Rugi) ditahan	Rp 48.016.549.835,00
- Laba(Rugi) tahun berjalan	(Rp 1.660.427.732,00)
Jumlah Laba (Rugi)	**Rp 46.356.122.103,00**

Saldo per 31 Desember 2024 :

Perhitungan metode ekuitas = Rp 46.356.122.103,00 x 98,64%+ Rp54.569.000.000,00

= **Rp100.294.678.842,40**

5. Penyertaan Modal pada PT Pusaka Jaya Palu Power

Pemerintah Daerah Kota Palu melakukan penyertaan modal pada PT Pusaka Jaya Palu Power (PJPP) berdasarkan Peraturan Daerah Nomor 9 Tahun 2010 tanggal 20 Desember 2010 tentang Penyertaan Modal Pemerintah Daerah Kota Palu pada PT Pusaka Jaya Palu Power, dimana modal yang disetor oleh Pemerintah Kota Palu berupa tanah dengan luas 142.518 meter persegi senilai Rp2.500.000.000,00, jumlah lembar saham sebanyak 2.500 lembar dengan persentase modal 5%.

Penyertaan modal Pemerintah Kota Palu pada PT PJPP dicatat dengan metode biaya. Akumulasi penyertaan modal PT PJPP sampai dengan 31 Desember 2024 sebesar Rp2.500.000.000,00, dengan rincian pada tabel sebagai berikut:

Tabel 5.106
Nilai Penyertaan Modal pada PT PJPP

Jenis Penyertaan	Nilai Nominal (Rp)
Tanah (142.518 m²)	2.500.000.000,00
Jumlah	**2.500.000.000,00**

6. Penyertaan Modal pada PT Bangun Palu Sulteng

PT Bangun Palu Sulteng dibentuk berdasarkan Perda Kota Palu No. 7 Tahun 2014 sebagaimana telah diubah dengan No. 11 Tahun 2015 tentang Perubahan atas Peraturan Daerah Nomor 7 Tahun 2014 tentang Pendirian Badan Usaha Milik Daerah Perseroan Terbatas Bangun Palu Sulawesi Tengah.

Pemerintah Daerah Kota Palu melakukan penyertaan modal pada PT Bangun Palu Sulteng berdasarkan Peraturan Daerah Nomor 2 Tahun 2017 tentang Penyertaan Modal Pemerintah Daerah kepada Badan Usaha Milik Daerah Perseroan Terbatas Bangun Palu Sulawesi Tengah.

Penyertaan Modal pada PT. Bangun Palu Sulteng berdasarkan Peraturan Daerah Kota Palu Nomor : 10 Tahun 2022 tentang Penyertaan Modal Daerah kepada Badan Usaha Milik Daerah, dengan Nilai Penyertaan Modal Pemerintah Kota Palu sampai dengan 31 Desember 2024 dengan rincian sebagai berikut :

Tabel 5.107

Penyertaan Modal pada PT Bangun Palu Sulteng

Tahun Penyertaan	Nilai Nominal (Rp)
Tahun 2017	187.500.000,00
Tahun 2019	322.500.000,00
Tahun 2023	3.000.000.000,00
Tahun 2024 (Tanah)	30.509.889.000,00
Jumlah	**34.019.889.000,00**

Nilai saham atas penyertaan modal sebesar Rp34.019.889.000,00, sejumlah 66.040 lembar saham dengan persentase kepemilikan sebesar 95,11%, sebagaimana dituangkan dalam Akta Notaris Nomor 127 Tanggal 15 Agustus 2016.

Berdasarkan laporan Keuangan PT. Bangun Palu Sulteng per 31 Desember 2024 (UnAudited), terdapat (Rugi) periode akuntansi sebelumnya sebesar (Rp6.305.896.268,00) dan rugi tahun berjalan (Rp839.335.524,00). Dengan demikian perubahan modal Pemerintah Kota Palu per 31 Desember 2024 sebagai berikut :

- Modal Saham	Rp 35.770.000.000,00
- Penyertaan Modal Pemerintah Kota Palu	Rp 34.019.889.000,00
Laba. (Rugi) :	
- Laba (Rugi) ditahan	(Rp 6.305.896.268,00)
- Laba (Rugi) tahun berjalan	(Rp 839.335.524,00)
Jumlah	**(Rp 7.145.231.792,00)**

Dengan demikian persentase kepemilikan saham, pencatatan nilai investasi Pemerintah Kota Palu menggunakan metode ekuitas dengan nilai sebagai berikut:

Perhitungan metode ekuitas = (Rp 7.145.231.792,00) x 95,11% + Rp34.019.889.000,00
= 27.224.059.042,63

Selain itu terdapat penyertaan modal tanah seluas 439,191 m2 yang belum dicatat sebagai nilai penyertaan modal sesuai Perda Nomor 10 Tahun 2022 sehubungan Pemerintah Kota Palu dan PT Bangun Palu Sulteng belum melakukan serah terima.

Rekapitulasi perubahan nilai investasi permanen disajikan pada lampiran 28.

5.3.1.3. ASET TETAP

Jumlah perolehan aset tetap yang dimiliki oleh Pemerintah Kota Palu per 31 Desember 2024 senilai Rp4.294.470.745.297,39 akumulasi penyusutan senilai Rp1.962.002.134.757,01. Dengan demikian nilai buku keselurahan aset tetap senilai Rp2.332.468.610.540,38, rincian Nilai Aset tetap per 31 Desember 2024 sebagai berikut:

Tabel 5.108
Nilai Aset Tetap

No	Jenis Aset	Nilai Perolehan (Rp)	Akumulasi Penyusutan (Rp)	Nilai Buku (Rp)
1	Tanah	596.957.289.640,00		596.957.289.640,00
2	Peralatan dan Mesin	752.716.969.196,77	592.298.901.251,48	153.812.251.820,17
3	Gedung dan Bangunan	848.366.757.493,77	210.803.910.608,84	637.621.388.710,56
4	Jalan, Jaringan dan Irigasi	2.034.641.975.554,78	1.157.668.596.607,81	876.973.378.946,96
5	Aset Tetap Lainnya	18.027.422.256,36	1.230.726.288,88	16.796.695.967,48
6	Konstruksi dalam Pengerjaan	43.760.331.155,71		43.760.331.155,71
	Jumlah	**4.294.470.745.297,39**	**1.962.002.134.757,01**	**2.332.468.610.540,38**

Nilai mutasi Aset Tetap per 31 Desember 2024 sebagai berikut:

Tabel 5.109
Daftar Mutasi Aset Tetap

Jenis Aset	Saldo 31 Des 2023	Mutasi		Saldo 31 Des 2024
		Penambahan	Pengurangan	
Tanah	572.590.497.661,00	24.694.791.979,00	328.000.000,00	596.957.289.640,00
Peralatan dan Mesin	698.468.700.251,20	67.228.098.859,00	12.979.829.913,43	752.716.969.196,77
Gedung dan Bangunan	780.807.230.387,71	92.250.467.455,18	24.690.940.349,12	848.366.757.493,77
Jalan, Jaringan dan Irigasi	1.914.718.496.018,83	128.191.700.280,95	8.268.220.745,00	2.034.641.975.554,78
Aset Tetap Lainnya	33.958.157.747,73	6.700.970.000,00	22.631.705.491,37	18.027.422.256,36
Konstruksi dalam Pengerjaan	21.146.035.370,43	36.159.585.910,78	13.545.290.125,50	43.760.331.155,71
Akumulasi Penyusutan	(1.784.701.354.460,77)	27.819.332.954,93	205.120.113.251,17	(1.962.002.134.757,01)
Jumlah	**2.236.987.762.976,13**	**383.044.947.439,84**	**287.564.099.875,59**	**2.332.468.610.540,38**

Saldo aset tetap yang tercantum pada neraca dinilai setelah memperhitungkan depresiasi (penyusutan). Mutasi aset tetap selama tahun 2024 terdiri dari (1) Penambahan yang merupakan perolehan aset tetap melalui pelaksanaan program dan kegiatan tahun 2024; (2) Hibah/donasi dari masyarakat dan pihak ketiga; (3) Pengurangan yang merupakan nilai aset tetap yang dihapuskan; (4) Perpindahan (*reclass*) antar organisasi perangkat daerah dan antar jenis; (5) Koreksi atas pencatatan aset tetap pada periode akuntansi sebelumnya; (6) *Reclass* pencatatan atas aset tetap yang tidak digunakan lagi dalam kegiatan operasional pemerintahan.

Pengukuran aset tetap pada Pemerintah Kota Palu ditetapkan berdasarkan Peraturan Walikota Palu Nomor 40 tahun 2022 tentang Kebijakan Akuntansi pemerintah Daerah. Kecuali Aset Tetap Tanah dan Konstruksi Dalam Pengerjaan, batasan jumlah biaya kapitalisasi (*Capitalization Treshold*) perolehan awal Aset Tetap dan Pengukuran berikutnya (*Subsequent Measurement*) terhadap Pengakuan Awal, sebagai berikut:

1. Batasan jumlah biaya kapitalisasi (*capitalization treshold*) perolehan awal aset tetap
   a. Nilai satuan minimum kapitalisasi aset tetap atas perolehan aset tetap berupa peralatan dan mesin serta aset tetap lainnya adalah nilai per unitnya sebagai berikut:
      - Peralatan dan mesin lainnya selain alat angkutan dan alat berat sebesar Rp500.000,00.
      - Aset tetap lainnya seperti hewan, ternak, tanaman sebesar Rp250.000,00.
   b. Nilai satuan minimum kapitalisasi aset tetap atas perolehan aset tetap gedung dan bangunan sebesar Rp15.000.000,00.

2. Pengukuran berikutnya (*subsequent measurement*) terhadap pengakuan awal
   Nilai satuan minimum kapitalisasi aset tetap untuk pengeluaran setelah perolehan awal yang memperpanjang masa manfaat atau yang kemungkinan besar memberi manfaat ekonomi dimasa yang akan datang dalam bentuk peningkatan masa manfaat, kapasitas dan volume aset yang dimiliki dengan batasan minimal nilai kapitalisasi sebagai berikut:
   1) Pemeliharaan konstruksi meliputi Gedung dan Bangunan, Jalan, Jaringan dan Irigasi sebesar Rp15.000.000,00 keatas.
   2) Pemeliharaan Peralatan dan Mesin sebesar Rp500.000,00.

Aset Pemerintah Kota Palu diperoleh melalui penyerahan aset dari Donggala berdasarkan SK. Bupati Kepala Daerah Tinggkat II Donggala nomor : 14 Tahun 1995 tanggal 07 Januari 1995 tentang Penyerahan Sebagian Wilayah Kabupaten Daerah Tingkat II Donggala, Sesuai Peraturan Daerah No. 3 Tahun 1995, tanggal 10 Januari 1995, dan penyerahan aset, personil pegawai negeri sipil Pemerintah Daerah Tingkat II Donggala kepada Kodya Palu, perolehan dari hibah dan perolehan dari belanja modal.

Penyusutan aset tetap dilakukan dengan menggunakan metode garis lurus (*straight line method*), dengan penerapan tarif penyusutan untuk masing-masing periode dengan jumlah yang sama. Aset tetap yang tidak disusutkan berupa tanah, konstruksi dalam pengerjaan, buku-buku perpustakaan, hewan ternak dan tanaman.

5.3.1.3.1. Tanah

Aset Tetap Tanah dinilai berdasarkan seluruh biaya yang dikeluarkan untuk memperoleh tanah yang meliputi harga pembelian, serta biaya-biaya untuk memperoleh tanah tersebut. Perolehan tanah yang dimiliki Pemerintah Kota Palu berasal dari penyerahan aset Pemerintah Daerah Donggala, Hibah, dan Belanja Modal serta penilaian tanah dibawah jalan.

Saldo Aset tetap Tanah per 31 Desember 2024 sebesar Rp596.957.289.640,00 dengan rincian perolehan sebagai berikut:

• **Saldo per 31 Desember 2023**		**Rp572.590.497.661,00**
• Mutasi tambah		
- Belanja Tahun Anggaran 2024	Rp 12.690.813.324,00	
- Beban di bayar dimuka periode akuntansi sebelumnya	Rp 9.817.833.524,00	
- Nilai Terutang	Rp 2.186.145.131,00	
Jumlah		Rp 24.694.791.979,00

- Mutasi Kurang
  - Hibah Rp 328.000.000,00

Jumlah		Rp 328.000.000,00
Saldo Per 31 Desember 2024		**Rp596.957.289.640,00**

a. Mutasi Tambah

Penambahan nilai Aset Tetap Tanah per 31 Desember 2024 sebesar Rp24.694.791.979,00 terdiri dari :

1) Belanja Tahun Anggaran 2024
   Penambahan Aset Tetap Tanah sebesar Rp12.690.813.324,00, berasal dari realisasi belanja yang dialokasikan pada belanja modal tanah yang berupa pembebasan lahan TPA sebesar Rp7.473.681.969,00 dan jalan sebesar Rp5.217.131.355,00.
2) Beban di bayar dimuka periode akuntansi sebelumnya
   Beban dibayar dimuka periode akuntansi sebelumnya sebesar Rp9.817.833.524,00 merupakan penyerahan uang titipan pihak ketiga (Konsiinyasi) pada Pengadilan Negeri Palu atas pembayaran ganti kerugian Tempat Pengelolaan Sampah (TPA) Kawatuna Tahun Anggaran 2023, yang ditetapkan pada 27 Juni 2024
3) Nilai Terutang
   Nilai terutang sebesar Rp2.186.145.131,00 merupakan sisa pembayaran atas gugatan ganti kerugian Tempat Pengeolaan Sampah (TPA) Kawatuna berdasarkan keputusan Pengadilan Negeri Palu tanggal 27 Juni 2024 yang menetapkan kewajiban Pemerintah Kota Palu sebesar Rp19.477.660.624,00 dengan realisasi TA 2023 sebesar Rp9.817.833.524,00 dan TA 2024 Rp7.473.681.969,00.

b. Mutasi Kurang

Mutasi kurang tanah sebesar Rp328.000.000,00 merupakan hibah kepada Badan Kepegawaiaan Negara berupa tanah pasar Mamboro berdasarkan perjanjian hibah nomor : 900.1.13.5/1706/BPKAD/2024 dan Nomor 20/HM.04.01/20024 tanggal 15 Juli 2024.

Rincian saldo dan perolehan aset tetap tanah disajikan pada lampiran 29.

Saldo tanah per 31 Desember 2024 sebesar Rp596.957.289.640,00 terdiri dari :

Tabel 5.110
Daftar Penggunaan Tanah Pemerintah Kota Palu

No	Peruntukkan	Nilai Nominal (Rp)
1	Pembangunan Gedung Penyimpanan Rumput Laut	15.275.000,00
2	Pembangunan Balai Benih	436.341.000,00
3	Pembangunan Balai Penyuluhan	630.000.000,00
4	Pembangunan Gedung Balai Penyuluhan Pertanian (BPP)	150.000.000,00
5	Pembangunan Kawasan Industri	7.376.198.500,00
6	Pembangunan Lapangan Usaha	372.277.500,00
7	Pengembangan Kawasan Wisata	700.392.000,00
8	Tempat Pengelolaan Sampah (TPA)	19.477.660.624,00
9	Tanah Bangunan Pendidikan dan Latihan (Sekolah)	71.361.275.114,00
10	Pembangunan Puskesmas	698.133.000,00

No	Peruntukkan	Nilai Nominal (Rp)
11	Tanah Pasar	4.460.588.250,00
12	Tanah Untuk Bangunan Bersejarah	4.075.473.689,00
13	Tanah Untuk Bangunan Instalasi	400.854.812,00
14	Tanah Taman	14.955.870.426,00
15	Tanah Kosong	1.445.000.000,00
16	Tanah Lapangan Olahraga	1.485.229.800,00
17	Tanah untuk Kantor	63.206.589.258,93
18	Tanah untuk Sarana Kesehatan RS	10.813.479.000,00
19	Tanah untuk Sarana Umum Jalan	81.759.050.740,05
20	Tanah untuk Perumahan	3.901.059.600,00
21	Tanah Tambak	2.348.007.300,00
22	Peruntukkan Lainnya	68.516.195.771,02
23	Tanah dibawah jalan	201.489.935.225,00
24	Fasilitas Umum dan fasilitas 33 perumahan	35.362.208.250,00
25	Tanah Pembangunan Mako TNI AU	1.520.194.780,00
	Jumlah	**596.957.289.640,00**

Rincian rekap tanah bersertifikat dapat dilihat pada lampiran 30 dan 31

Selain itu terdapat hibah tanah dari Kantor Wilayah Badan Pertanahan Nasional Provinsi Sulawesi Tengah kepada Pemerintah Kota Palu berdasarkan berita acara penyerahan lahan hunian tetap (Huntap) Kota Palu tanggal 27 Mei 2021, namun belum terdapat nilai tanah tersebut dengan rincian sebagai berikut:

- Kelurahan Tondo (Huntap I) luas lahan 45 Ha dan luas lahan 65 Ha (Huntap II) Kecamatan Mantikulore Kota Palu.
- Kelurahan Talise Kecamatan mantikulore Kota Palu, luas lahan 46,8 Ha (Huntap III)
- Kelurahan Duyu Kecamatan Tatanga Kota Palu, luas lahan 36,3 Ha (Huntap Duyu).

5.3.1.3.2. Peralatan dan Mesin

Aset peralatan dan mesin, pada dasarnya dinilai berdasarkan seluruh biaya yang dikeluarkan untuk memperoleh peralatan dan mesin yang meliputi harga pembelian ditambah biaya-biaya yang seharusnya dikeluarkan untuk memperoleh peralatan dan mesin tersebut.

Saldo Aset tetap Peralatan dan Mesin per 31 Desember 2024 sebesar Rp752.716.969.196,77, dengan rincian perolehan sebagai berikut:

• **Saldo per 31 Desember 2023**		**Rp 698.468.700.251,20**
• Mutasi tambah		
- Belanja TA 2024	Rp49.424.918.919,00	
- Nilai terutang	Rp 2.077.003.400,00	
- Hibah/Bantuan	Rp15.726.176.540,00	
Jumlah		**Rp 67.228.098.859,00**
• Mutasi kurang		
- Reklasifikasi ke Aset Lain-Lain	Rp11.588.453.659,43	
- Penghapusan	Rp 1.391.376.254,00	
Jumlah		**Rp 12.979.829.913,43**
• Saldo per 31 Desember 2024		**Rp752.716.969.196,77**

a. Mutasi Tambah

Penambahan Aset Tetap Peralatan dan Mesin sebesar Rp67.228.098.859,00, terdiri dari:

1) Belanja TA 2024

Penambahan aset tetap peralatan dan mesin dari belanja atas pelaksanaan kegiatan TA 2024 sebesar Rp49.424.918.919,00 terdiri dari (1) pembelian melalui belanja modal peralatan dan mesin sebesar Rp49.054.207.919,00; (2) Perolehan melalui belanja modal Jalan, Jaringan dan irigasi sebesar Rp31.845.000,00 dan (3) pembelian melalui belanja modal gedung dan bangunan sebesar Rp338.866.000,00.

2) Nilai Terutang

Penambahan aset tetap peralatan dan mesin sebesar Rp2.077.003.400,00 berasal pengadaan peralatan dan mesin TA 2024 yang dilakukan oleh perangkat daerah, namun sampai dengan 31 Desember 2024 belum dilakukan penyelesaian pembayaran kepada rekanan pengadaan tersebut.

3) Hibah/Bantuan

Penambahan nilai aset tetap peralatan dan mesin dari hibah sebesar Rp15.726.176.540,00, terdiri dari :

- Hibah dari Kemeterian Kesehatan RI sesuai Berita Acara Serah terima Nomor: KN.01.08/D.1/6684/2024 tanggal 13 Agustus 2024 tentang Hibah/Barang Milik Negara yang berasal dari dana tugas pembantuan Direktorat Jenderal Pelayanan Kesehatan senilai Rp11.457.600.000,00.
- Hibah dari Direktorat Jenderal Cipta Karya Kementerian Pekerjaan Umum dan Perumahan Rakyat sesuai BAST Barang Milik Negara Nomor : 517/BA/DC/2024; 000.2.4/1859/DLH/2024 tanggal 16-7-2024 sebesar Rp3.641.796.540,00.
- Hibah dari Kementerian Kementerian Perindustrian, sesuai BAST Nomor: 1/KPA 11.1/BAST/BMN/VII/2024; Nomor : 00.2.4/1409/BPKAD/2024 tanggal 25 Juni 2024, dengan nilai aset peralatan dan mesin yang diakui dengan kondisi baik sebesar Rp626.780.000,00.

Pencatatan nilai aset tetap peralatan dan mesin dari hibah TA 2024 berdasarkan harga perolehan yang tertuang dalam berita acara serah terima karena belum dilakukan penilaian berdasarkan nilai wajar atas aset tersebut.

b. Mutasi Kurang

Pengurangan nilai aset tetap peralatan dan mesin sebesar Rp12.979.829.913,43

1) Reklasifikasi ke Aset Lain-Lain

Pengurangan aset tetap peralatan dan mesin senilai Rp11.588.453.659,43 merupakan reklasifikasi pencatatan ke aset lain-lain,atas aset tetap peralatan dan mesin yang tidak dapat digunakan lagi dalam kegiatan operasional pemerintahan sehubungan dalam kondisi rusak berat, dan hilang, serta peralatan dan mesin yang berada dalam penguasaan pihak lain.

2) Penghapusan

Pengurangan aset tetap peralatan dan mesin sebesar Rp1.391.376.254,00, sehubungan dengan adanya penghapusan aset berdasarkan Keputusan Walikota Palu :

- Penghapusan Aset Tetap Peralatan dan Mesin pada Dinas Pendidikan dan Kebudayaan berdasarkan Keputusan Walikota Palu Nomor : SK No. 900.1/ 8716/BPKAD/2024, Tanggal 02 Juli 2024, dengan Nilai : Rp199.483.750,00
- Penghapusan Aset Tetap Peralatan dan Mesin pada Dinas Kesehatan berdasarkan Keputusan Walikota Palu Nomor : SK No. 900.1/ 8716/BPKAD/2024, Tanggal 02 Juli 2024, dengan Nilai : Rp620.620.227,00
- Penghapusan Aset Tetap Peralatan dan Mesin pada Sekretariat DPRD berdasarkan Keputusan Walikota Palu Nomor : SK No. 900.1/ 8716/BPKAD/2024, Tanggal 02 Juli 2024, dengan Nilai : Rp288.100.000,00
- Penghapusan Aset Tetap Peralatan dan Mesin pada Sekretariat Daerah berdasarkan Keputusan Walikota Palu Nomor : SK No. 900.1/ 8716/BPKAD/2024, Tanggal 02 Juli 2024, dengan Nilai : Rp247.013.277,00
- Penghapusan Aset Tetap Peralatan dan Mesin pada Bappeda berdasarkan Keputusan Walikota Palu Nomor : SK No. 900.1/8716/BPKAD/2024, Tanggal 02 Juli 2024, dengan Nilai : Rp19.640.000,00
- Penghapusan Aset Tetap Peralatan dan Mesin pada Kecamatan Ulujadi berdasarkan Keputusan Walikota Palu Nomor : SK No. 900.1/ 8716/BPKAD/2024, Tanggal 02 Juli 2024, dengan Nilai : Rp16.519000,00

Rincian saldo dan perolehan aset tetap peralatan dan mesin pada lampiran 32.

5.3.1.3.3. Gedung dan Bangunan

Gedung dan bangunan, pada dasarnya dinyatakan seluruh biaya yang dikeluarkan untuk memperoleh gedung dan bangunan yang meliputi harga pembelian dan biaya-biaya lain yang seharusnya dikeluarkan untuk memperoleh gedung dan bangunan tersebut.

Saldo Aset Tetap Gedung dan Bangunan per 31 Desember 2024 sebesar Rp848.366.757.493,77, dengan rincian perolehan sebagai berikut:

• **Saldo per 31 Desember 2023**		**Rp780.807.230.387,71**
• Mutasi tambah		
- Belanja TA 2024	Rp 74.157.457.662,68	
- Reklasifikasi dari Aset Tetap KDP	Rp 11.468.035.905,50	
- Nilai Terutang	Rp 6.624.973.887,00	
Jumlah		**Rp92.250.467.455,18**
• Mutasi kurang		
- Reklasifikasi ke aset lainnya	Rp 965.331.355,00	
- Penghapusan	Rp 23.725.608.994,12	
Jumlah		**Rp 24.690.940.349,12**
Saldo per 31 Desember 2024		**Rp848.366.757.493,77**

a. Mutasi Tambah

Penambahan Aset Tetap Gedung dan Bangunan sebesar Rp92.250.467.455,18, terdiri dari :

1) Belanja TA 2024

Penambahan Aset Tetap Gedung dan Bangunan dari belanja atas pelaksanaan kegiatan TA 2024 sebesar Rp74.157.457.662,68 terdiri dari (1) pembelian melalui belanja modal gedung dan bangunan sebesar Rp69.596.536.686,00 (2) kapitalisasi

biaya perolehan dari realisasi belanja barang dan jasa berupa biaya perencanaan dan pengawasan, menambah nilai perolehan aset tetap gedung dan bangunan sebesar Rp.2.295.525.761,68, belanja barang dan jasa berupa pekerjaan yang dilaksanakan secara swakelola yang menghasikan aset tetap/dikapitalisasi menambah nilai aset tetap sebesar Rp2.265.395.215,00.

2) Reklasifikasi dari Aset Tetap Konstruksi dalam Pengerjaan
Penambahan aset tetap gedung dan bangunan sebesar Rp11.468.035.905,50 berasal dari reklasifikasi atas pencatatan pada periode akuntansi sebelumnya dari konstruksi dalam pengerjaan sehubungan dengan adanya penyelesaian pekerjaan konstruksi gedung pada TA. 2024.

3) Nilai Terutang
Penambahan nilai aset tetap Gedung dan Bangunan berasal dari belanja TA 2024 baik dari belanja modal gedung dan bangunan maupun belanja brang dan jasa yang dikapitalisasi menambah nilai aset tetap sebesar Rp6.624.973.887,00, yang telah dserahterimakan oleh pihak rekanan kepada perangkat daerah pelaksana kegiatan, namun sampai dengan 31 Desember 2024 belum diselesaikan kewajiban pembayaran oleh Pemerintah Kota Palu.

b. Mutasi Kurang

Mutasi kurang aset tetap gedung dan bangunan sebesar Rp24.690.349,12 terdiri atas :

1) Reklasifikasi ke Aset Lainnya
Pengurangan nilai aset tetap Gedung dan Bangunan sebesar Rp965.331.355,00, merupakan reklasifikasi ke aset lainnya, sehubungan dengan penghentian penggunaan dalam kegiatan operasional pemerintahan dikarenakan kondisi gedung dan bangunan tersebut dalam keadaan rusak berat serta akan diserahkan kepada pemerintah daerah lainnya..

2) Penghapusan
Mutasi kurang aset tetap gedung dan bangunan yang berasal dari penghapusan sebesar Rp23.725.608.994,12, berdasarkan Keputusan Wali Kota Palu sebagai berikut :
- Penghapusan Aset tetap Gedung dan Bangunan Dinas Pendidikan dan Kebudayaan berdasarkan Keputusan Walikota Palu Nomor : SK No. 900.1/8 653/BPKAD/2024, Tanggal 10 Juni 2024, dengan Nilai : Rp1.100.183.420,00
- Penghapusan Aset tetap Gedung dan Bangunan Dinas Pekerjaan Umum berdasarkan Keputusan Walikota Palu Nomor : SK No. 900.1/3 17/BPKAD/2024, Tanggal 09 Januari 2024, dengan Nilai : Rp9.446.821.000,00
- Penghapusan Aset tetap Gedung dan Bangunan Dinas Perumahan dan Kawasan Pemukiman berdasarkan Keputusan Walikota Palu Nomor : SK No. 900.1/ 9194/BPKAD/2024, Tanggal 18 November 2024, dengan Nilai : Rp12.692.304.574,12
- Penghapusan Aset tetap Gedung dan Bangunan Dinas Sosial berdasarkan Keputusan Walikota Palu Nomor : SK No. 900.1/8706/BPKAD/2024, Tanggal 01 Juli 2024, dengan Nilai : Rp486.300.000,00.

Rincian saldo dan perolehan Aset Tetap Gedung dan Bangunann pada lampiran 33

5.3.1.3.4. Jalan, Jaringan dan Irigasi

Jalan, Jaringan dan Irigasi dinyatakan untuk menggambarkan seluruh biaya yang dikeluarkan untuk memperoleh Jalan, Jaringan dan Irigasi.

Saldo Aset Tetap Jalan, Jaringan dan Irigasi per 31 Desember 2024 sebesar Rp.2.034.641.975.554,78, dengan rincian perolehan sebagai berikut:

• **Saldo per 31 Desember 2023**		**Rp1.914.718.496.018,83**
• Mutasi tambah		
- Belanja TA 2024	Rp111.900.931.808,95	
- Reklasifikasi dari aset tetap KDP	Rp 2.052.354.220,00	
- Nilai Terutang	Rp 14.238.414.252,00	
- Koreksi Kurang Catat		
Jumlah		**Rp128.191.700.280,95**
• Mutasi Kurang		
- Reklasifikasi ke Aset Lainnya	Rp 150.142.375,00	
- Penghapusan	Rp 8.118.078.370,00	
Jumlah		**Rp 8.268.220.745,00**
• **Saldo per 31 Desember 2024**		**Rp2.034.641.975.554,78**

a. Mutasi Tambah

Penambahan Aset Tetap Jalan, Jaringan dan Irigasi sebesar Rp128.191.700.280,95 terdiri dari :

1) Belanja TA 2024

   Penambahan Aset Tetap Jalan, Jaringan dan Irigasi dari belanja melalui pelaksanaan kegiatan tahun 2024 sebesar Rp111.900.931.808,95 terdiri dari (1) pembelian melalui Belanja Modal Jalan, Jaringan dan Irigasi sebesar Rp99.793.880.664,00 (2) penambahan melalui belanja modal gedung dan bangunan sebesar Rp2.775.387.800,00; (3) penambahan melalui belanja Barang dan Jasa sebesar Rp9.331.663.344,95 berupa biaya jasa konsultasi perencanaan dan pengawasan serta belanja pemeliharaan yang dikapitalisasi menambah biaya perolehan aset tetap.

2) Reklasifikasi dari aset tetap konstruksi dalam pengerjaan

   Penambahan nilai Aset Tetap Jalan, Jaringan dan Irigasi sebesar Rp2.052.354.220,00, berasal dari reklasifikasi (perpindahan) atas pencatatan pada periode akuntansi sebelumnya, yang tercatat sebagai konstruksi dalam pengerjaan sehubungan dengan telah selesainya pekerjaan pembangunan jalan tahun anggaran 2024 pada Dinas Pekerjaan Umum.

3) Nilai Terutang

   Penambahan nilai Aset Tetap Jalan, jaringan dan Irigasi sebesar Rp14.238.414.252,00 berasal dari pelaksanaan kegiatan belanja Jalan, Jaringan dan Irigasi serta belanja barang dan jasa yang dikapitalisasi menambah Aset Tetap Jalan, Jaringan dan Irigasi yang telah diserah terimakan Pihak Rekanan kepada Perangkat Daerah sebagai pelaksana kegiatan, namun sampai dengan 31 Desember 2024 Pemerintah Kota Palu belum menyelesaikan kewajiban pembayaran.

b. Mutasi Kurang

Pengurangan nilai Aset Tetap Jalan, Jaringan dan Irigasi sebesar Rp8.268.220.745,00.

1) Reklasifikasi ke Aset Lainnya

Pengurangan nilai Aset Tetap Jalan, Jaringan dan Irigasi sebesar Rp150.142.375,00, merupakan reklasifikasi pencatatan dari Aset Tetap Jalan, Jaringan dan Irigasi menjadi Aset Lain-lain, sehubungan dengan aset tersebut dalam kondisi rusak berat dan tidak dapat digunakan dalam kegiatan operasional pemerintah daerah maupun untuk pelayanan kepada masyarakat serta Aset Tetap Jalan, Jaringan dan Irigasi yang akan diserahkan kepada pemerintah daerah lainnya.

2) Penghapusan

Penghapusan Aset Tetap Jalan, Jaringan dan Irigasi sebesar Rp8.118.078.370,00 berdasarkan keputusan Walikota Palu :

- Penghapusan Aset Tetap Jalan, Jaringan dan Irigasi Dinas Pendidikan berdasarkan Keputusan Walikota Palu Nomor : SK No. 900.1/ 8653/BPKAD/2024, Tanggal 10 Juni 2024, dengan Nilai : Rp98.010.370,00
- Penghapusan Aset Tetap Jalan, Jaringan dan Irigasi Dinas Pekerjaan Umum berdasarkan Keputusan Walikota Palu Nomor : SK No. 900.1/309/BPKAD/2024, Tanggal 09 Januari 2024, dengan Nilai : Rp7.576.703.000,00
- Penghapusan Aset Tetap Jalan, Jaringan dan Irigasi Dinas Perumahan dan Kawasan Pemukiman berdasarkan Keputusan Walikota Palu Nomor : SK No. 900.1/9194/BPKAD/2024, Tanggal 10 November 2024, dengan Nilai : Rp423.365.000,00
- Penghapusan Aset Tetap Jalan, Jaringan dan Irigasi Dinas Lingkungan Hidup berdasarkan Keputusan Walikota Palu Nomor : SK No. 900.1/8884/ BPKAD/2024, Tanggal 06 Agustus 2024, dengan Nilai : Rp20.000.000,00

Rincian saldo dan perolehan aset tetap Jalan, Jaringan dan Irigasi pada lampiran 34

Terdapat perbedaan jumlah ruas jalan yang tercatat sebagai aset Pemerintah Kota Palu dengan Surat Keputusan Wali Kota Palu Nomor : 1621/993/PU/2017 tentang Penetapan Ruas Jalan Menurut Statusnya sebagai Jalan Kota di Kota Palu, dimana sesuai Kartu Inventaris Barang pada Dinas Pekerjaan Umum sejumlah 1.217 ruas sedangkan pada Surat Keputusan Wali Kota Palu sejumlah 1462 ruas dengan selisih sebanyak 245 ruas. Perbedaan tersebut disebabkan pada Surat Keputusan Wali Kota mencatat semua jalan yang menjadi kewenangan Kota Palu termasuk jalan lingkungan dalam kawasan Kota Palu, sedangkan pada Kartu Inventaris Barang mencatat ruas jalan sesuai pengeluaran yang dibebankan pada APBD.

5.3.1.3.5. Aset Tetap Lainnya

Aset Tetap Lainnya, dinyatakan berdasarkan harga perolehannya yaitu seluruh biaya yang dikeluarkan untuk memperoleh aset tetap lainnya. Saldo Aset Tetap Lainnya per 31 Desember 2024 sebesar Rp18.027.422.256,36, dengan rincian perolehan sebagai berikut.

• **Saldo per 31 Desember 2023**		**Rp33.958.157.747,73**
• Mutasi tambah		
- Belanja TA 2024	Rp 6.231.470.000,00	
- Nilai Terutang	Rp 469.500.000,00	
Jumlah		**Rp 6.700.970.000,00**

- Mutasi kurang
  - Reklasifikasi ke Aset Lainnya (Rp22.631.705.491,37)
- **Saldo per 31 Desember 2024** **Rp18.027.422.256,36**

a. Mutasi Tambah

Penambahan Aset Tetap Lainnya sebesar Rp6.700.970.000,00 terdiri dari :

1) Belanja TA 2024
   Penambah nilai aset tetap lainnya dari belanja Tahun Anggaran 2024 sebesar Rp6.231.470.000,00 berasal dari belanja modal aset tetap lainnya sebesar Rp6.229.220.000,00 dan belanja modal peralatan dan mesin sebesar Rp2.250.000,00..
2) Nilai Terutang
   Penambahan nilai aset tetap lainnya sebesar Rp469.500.000,00 berasal dari pelaksanaan kegiatan Tahun Anggaran 2024, dan telah diserah terimakan Pihak Rekanan kepada Perangkat Daerah sebagai pelaksana kegiatan, namun sampai dengan 31 Desember 2024 Pemerintah Kota Palu belum menyelesaikan kewajiban pembayaran.

c. Mutasi Kurang

Mutasi kurang aset tetap lainnya sebesar Rp22.631.705.491,37 merupakan rekalasifikasi aset tetap lainnya ke aset lainnya sehubungan dengan kondisi aset tetap lainnya tersebut rusak/usang dan tidak diketahui keberadaaanya.

Rincian saldo dan perolehan aset tetap lainnya disajikan pada lampiran 35

5.3.1.3.6. Konstruksi Dalam Pengerjaan

Konstruksi dalam pengerjaan merupakan aset-aset yang sedang dalam proses pembangunan yang diperoleh baik melalui swakelola maupun melalui pihak ketiga dengan kontrak konstruksi. Konstruksi dalam pengerjaan diakui senilai biaya-biaya yang dikeluarkan sampai dengan tanggal pelaporan. Saldo konstruksi dalam pengerjaan per 31 Desember 2024 sebesar Rp43.760.331.155,71, dengan rincian sebagai berikut :

Tabel 5.111
Daftar Mutasi Konstruksi Dalam Pengerjaan

No	OPD	Saldo Per 31 Des 2023	Mutasi		Saldo Per 31 Des 2024
			Penambahan	Pengurangan	
1	Dinas Pendidikan dan Kebudayaan	1.970.411.717,66			1.970.411.717,66
2	Dinas Kesehatan	0,00	5.056.103.153,00	0,00	5.056.103.153,00
3	Dinas Pekerjaan Umum	16.141.392.203,26	31.103.482.757,78	13.520.390.125,50	33.724.484.835,54
4	Dinas Perumahan dan Kawasan Permukiman	2.880.741.449,51			2.880.741.449,51
5	Dinas Penataan Ruang dan Pertanahan	24.900.000,00		24.900.000,00	0,00
6	Dinas Lingkungan hidup	128.590.000,00			128.590.000,00
	Jumlah	**21.146.035.370,43**	**36.159.585.910,78**	**13.545.290.125,50**	**43.760.331.155,71**

Rincian perolehan konstruksi dalam pengerjaan per 31 Desember 2024 sebagai berikut:

• **Saldo per 31 Desember 2023**		**Rp21.146.035.370,43**
• Mutasi tambah		
- Realisasi belanja tahun 2024	Rp 32.111.929.302,78	
- Nilai Terutang	Rp 4.047.656.608,00	
Jumlah		**Rp36.159.585.910,78**
• Mutasi kurang		
- Reklasifikasi ke aset tetap	Rp13.520.390.125,50	
- Reklasifikasi ke aset lainnya	Rp 24.900.000,00	
Jumlah		**Rp13.545.290.125,50**
• **Saldo per 31 Desember 2024**		**Rp43.760.331.155,71**

a. Mutasi Tambah

Penambahan nilai aset tetap kosntruksi dalam pengerjaan sebesar Rp36.159.585.910,78 berasal dari :

1) Realisasi belanja Tahun 2024
Penambahan Konstruksi Dalam Pengerjaan sebesar Rp32.111.929.302,78 berasal dari pelaksanaan kegiatan pembangunan Tahun Anggaran 2024, yang sampai dengan 31 Desember 2024 masih dalam proses pengerjaan, terdiri dari (1) realisasi melalui belanja modal gedung dan bangunan sebesar Rp29.437.224.588,00; (2) realisasi melalui Belanja Modal Jalan, Jaringan dan Irigasi sebesar Rp1.059.309.765,00; (3) perolehan dari belanja barang dan jasa berupa perencanaan yang pekerjaan yang dikapitalisasi baik akan menambah perolehan konstruksi Gedung dan Bangunan serta Jalan, Jaringan dan Irigasi maupun pekerjaan fisiknya akan dilaksanakan pada TA 2024 sebesar Rp1.615.394.949,78.

2) Nilai Terutang
Penambahan nilai Aset Tetap Konstruksi Dalam Pengerjaan sebesar Rp4.047.656.608,00 berasal dari pelaksanaan kegiatan Tahun Anggaran 2024, dan telah diserah terimakan Pihak Rekanan kepada Perangkat Daerah sebagai pelaksana kegiatan, namun sampai dengan 31 Desember 2024 Pemerintah Kota Palu belum menyelesaikan kewajiban pembayaran.

b. Mutasi Kurang

Mutasi kurang aset tetap konstruksi dalam pengerjaan sebesar Rp13.545.290.125,50, terdiri :

1) Reklasifikasi Aset Tetap
Pengurangan Aset Tetap Konstruksi Dalam Pengerjaan sebesar Rp13.520.390.125,50 berasal dari reklasifikasi (perpindahan) pencatatan ke aset definitifnya sehubungan dengan kegiatan fisik konstruksi telah diselesaikan dan telah dimanfaatkan dalam rangka kegiatan Pemerintahan dan Pelayanan kepada Masyarakat, berupa (1) reklasifikasi ke aset tetap Gedung dan Bangunan sebesar Rp11.468.035.905,50 dan 2) reklasifikasi ke Aset Tetap Jalan, Jaringan dan Irigasi sebesar Rp2.052.354.220,00.

3. Reklasifikasi ke Aset Lainnya
   Pengurangan aset tetap konstruksi dalam pengerjaan sebesar Rp24.900.000,00 merupakan Reklasifikasi ke aset lainnya yang tercatat pada Dinas Penataan Ruang dan Pertanahan Tahun 2019 yang tidak dilanjutkan pengerjaannya sesuai SPTJM Nomor 650/1146/XI/DPKP/2024

Rincian saldo dan perolehan aset tetap konstruksi dalam pengerjaan disajikan pada lampiran 36

5.3.1.3.7. Akumulasi Penyusutan

Akumulasi penyusutan merupakan kumpulan penyusutan aset tetap Pemerintah Kota Palu dari tahun ke tahun sampai tanggal Neraca. Penyusutan adalah penyesuaian nilai sehubungan dengan penurunan kapasitas manfaat suatu aset tetap selain tanah dan konstruksi dalam pengerjaan. Nilai aset yang disusutkan merupakan nilai perolehan dengan menggunakan metode penyusutan garis lurus.

Perhitungan penyusutan aset tetap yang diperoleh tengah tahun ditentukan dengan menggunakan dengan pendekatan tahunan dimana penyusutan dapat dihitung satu tahun penuh meskipun baru diperoleh satu atau dua bulan atau bahkan dua hari.
Saldo akumulasi penyusutan per 31 Desember 2024 sebesar Rp1.962.002.134.757,01 dengan rincian sebagai berikut:

Tabel 5.112
Daftar Akumulasi Penyusutan Aset Tetap

No	Aset Tetap	Nilai Perolehan (Rp)	Akumulasi Penyusutan (Rp)
1	Peralatan dan Mesin	752.716.969.196,77	592.298.901.251,48
2.	Gedung dan Bangunan	848.366.757.493,77	210.803.910.608,84
3.	Jalan, Jaringan dan Irigasi	2.034.641.975.554,78	1.157.668.596.607,81
4.	Aset Tetap Lainnya.	18.027.422.256,36	1.230.726.288,88
	Jumlah	**3.653.753.124.501,68**	**1.962.002.134.757,01**

Perhitungan penyusutan aset tetap yang berasal dari penerimaan hibah TA 2024 berdasarkan nilai dan tahun perolehan sesuai yang tertuang dalam berita acara serah terima.

Rincian rekapitulasi akumulasi penyusutan aset tetap disajikan pada lampiran 37.

5.3.1.4. ASET LAINNYA

Pos aset lainnya sampai dengan tanggal 31 Desember 2024 terdiri atas akun-akun sebagaimana tersajikan sebagai berikut:

Tabel 5.113
Daftar Pos Aset Lainnya

	Uraian	Per 31 Des 2024 (Rp)	Per 31 Des 2023 (Rp)
1.	Tagihan Jangka Panjang :Tagihan TP/TGR		
	Tuntutan Tagihan Kerugian Daerah	2.578.969.483,64	2.578.969.483,64
	Penyisihan Tagihan TP/TGR	(324.385.706,00)	(324.385.706,00)
	Tagihan Jangka Panjang Netto	**2.254.583.777,64**	**2.254.583.777,64**

Uraian	Per 31 Des 2024 (Rp)	Per 31 Des 2023 (Rp)
2. Aset Tidak Berwujud	37.928.769.497,76	36.818.499.997,76
3. Aset Lain-lain	338.871.847.950,00	338.709.440.243,10
Akumulasi Penyusutan Aset Lain-lain	(111.559.170.617,65)	(108.918.718.506,02)
Aset Lain-lain Netto	**227.312.677.332,35**	**229.790.721.737,09**
4. Amortisasi Aset Tak berwujud	(32.757.344.969,16)	(29.511.635.505,96)
5. Kas yang dibatasi penggunaannya	580.000.000,00	7.235.000.000,00
6. Dana Transfer Treasury Deposit Facility (TDF)	5.857.016.000,00	81.654.183.000,00
Jumlah	**241.175.701.638,59**	**328.241.353.006,53**

5.3.1.4.1. Tuntutan Ganti Kerugian Daerah

Tuntutan ganti kerugian daerah merupakan tuntutan perbendaharaan/ tuntutan atas kerugian kerugian daerah sebagai akibat langsung ataupun tidak langsung dari suatu perbuatan melanggar hukum yang dilakukan oleh bendahara/pegawai atau kelalaian dalam pelaksanaan tugas kewajibannya yang belum akan jatuh tempo 1 (satu) tahun kedepan. Saldo tagihan TP/TGR sampai dengan 31 Desember 2024 sebesar Rp2.578.969.483,64 dengan rincian sebagai berikut:

Tabel 5.114
Rincian TP/TGR

Tagihan kepada	Sisa Per 31 Des 2023 (Rp)	Penyetoran Tahun 2024 (Rp)	Sisa Per 31 Des 2024 (Rp)
a) Tuntutan Perbendaharaan			
- Irmawati	324.385.706,00	0,00	324.385.706,00
b) Tuntutan Ganti Rugi			
- Dinas Perumahan dan Pemukiman	34.433.787,74	0,00	34.433.787,74
- Dinas Pekerjaan Umum	2.216.199.989,90	0,00	2.216.199.989,90
- Dinas Pariwisata	3.950.000,00	0,00	3.950.000,00
Jumlah	**2.578.969.483,64**	**0,00**	**2.578.969.483,64**

1) Tuntutan Perbendaharaan

Tuntutan Perbendaharaan kepada Sdr. Irmawati (mantan Bendahara Penerima Kec. Palu Barat) berdasarkan Surat Ketetapan Tanggung Jawab Mutlak (SKTJM) ditetapkan tanggal 2 Agustus 2010 dan Keputusan Walikota Palu No. 951/137/ITKOT/ 2011 tentang Pembebanan Ganti Rugi, tanggal 10 Juni 2009, namun nilai angsuran dan jaminan belum sesuai, dengan uraian sebagai berikut:

Kasus : Kerugian daerah sebesar Rp365.358.706,00
Penyelesaian : 24 bulan terhitung sejak bulan agustus 2010 sampai dengan bulan juli 2012 dengan angsuran tiap bulan sejumlah Rp14.389.950,00
Jaminan : Surat penyerahan atas sebidang tanah seluas 180 m^2 Nomor : 508/PB/2009 tanggal 17-6-2009

Kasus kerugian tersebut telah melalui pengadilan tindak pidana korupsi pada Pengadilan Negeri Palu dan telah menjatuhkan keputusan kepada Sdri. Irmawati hukuman 1 (satu) tahun penjara dan denda sejumlah Rp50.000.000,00 (lima puluh juta rupiah) sesuai petikan putusan Nomor : II/Pid.sus/Tipikor/2014/PN.PL

Selain itu Kejaksaan Negeri Palu juga telah melakukan penyitaan uang sejumlah Rp152.005.000,00 (seratus lima puluh dua juta lima ribuh rupiah) sesuai berita acara penyitaan tanggal 25 Januari 2013. Nilai penyitaan tersebut tidak diperhitungan sebagai penyelesaian kerugian daerah, sehubungan dengan penyetoran dilakukan ke Kas Negara oleh Kejaksaaan Negeri Palu.

Rincian Daftar Tagihan TP/TGR dapat dilihat pada lampiran 23

2) Tuntutan Ganti Rugi

Saldo tuntutan ganti rugi per 31 Desember 2024 sebesar Rp2.254.583.777,64 berdasarkan pemeriksaan APIP dan BPK yang merupakan dari kelebihan pembayaran atas realisasi belanja modal Tahun Anggaran 2020 yang dilaksanakan oleh Pihak Ketiga. Dimana pembayaran atas pelaksanaan pekerjaan/pengadaan barang yang telah direalisasikan sampai dengan 31 Desember 2020 tidak sesuai dengan Kontrak yang telah disepakati, berdasarkan hasil pemeriksaan Badan Pemeriksa Keuangan (BPK) RI Perwakilan Provinsi Sulawesi Tengah dan Aparat Pengawasan Internal Pemerintah (APIP) Kota Palu.

Tabel 5.115

Rincian tuntutan ganti rugi

No	Uraian	Pihak Ketiga	Nilai
1.	**Dinas Perumahan dan Kawasan Permukiman**		
	- Pembangunan drainase lingkungan perumahan BTN Pengawu Permai	CV Karya Empat Putra Sulteng	9.672.800,49
	- Pembangunan dinding penahan tanah kelurahan Balaroa	CV Izzul Pratama	24.760.987,25
	Jumlah		**34.433.787,74**
2	Dinas Pekerjaan Umum		
	- Pembangunan Jalan Penghubung Kawasan Hunian Tetap (Tahap I)	PT. DD BROTHER CONSTRUCTION	159.570.200,00
	- Pembangunan Jalan Utama Kawasan Hunian Tetap (Tahap I)	PT. VANCA UTAMA PERKASA	368.091.456,01
	- Peningkatan Jalan Garuda	PT Vertikal Tiara Manunggal	31.150.523,97
	- Peningkatan Jalan Mamara	PT Vertikal Tiara Manunggal	13.011.987,75
	- Peningkatan Jalan Mamara	PT Vertikal Tiara Manunggal	12.372.304,25
	- Pembangunan Drainase Jalan Dewi Sartika VII	CV Ranjaniz Putra	1.057.086,82
	- Peningkatan Jalan Abd. Raqib	CV Putra Tatehe Jaya	8.558.386,53
	- Peningkatan Jalan Rono	PT Karya Adhiguna Lestari	3.507.053,20
	- Pembangunan Drainase Jalan Sungai Saddang	CV Minasa Te'ne	1.656.778,79
	- Pembangunan Drainase Jalan Hasanudin	CV Balaesang Mandiri	1.744.471,51
	- Pembangunan Drainase Jalan Jambu	CV Bika Sejahtera	9.530.288,13
	- Pembangunan Drainase Jalan Marukaluli	CV Sinthya Lestari	31.149.439,78
	- Pembangunan Jembatan Palu V	PT. Bumi Duta Persada	131.794.310,00
	- Pembangunan Jalan Penghubung Kawasan Hunian Tetap (Tahap I)	PT. DD Brother's Construction	570.934.610,00
	- Pembangunan Jalan Utama Kawasan Hunian Tetap (Tahap I)	PT. Vanca Utama Perkasa	577.475.300,00
	- Pembangunan Drainase Jalan Metro III	CV. Icha Anugerah	8.031.562,00
	- Peningkatan Jalan Anoa I	PT. Karya Baru Makmur	97.384.415,00
	- Pembangunan Drainase Jalan Karoya	CV. Liuntuhasen Brothers	26.361.605,00
	- Peningkatan Jalan Garuda	PT. Vertikal Tiara Manunggal	75.237.774,00
	- Peningkatan Jalan Kartini	PT. Karya Baru Makmur	87.580.437,16
	Jumlah		**2.216.199.989,90**

No	Uraian	Pihak Ketiga	Nilai
3	**Dinas Pariwisata**		
	- Pengadaan Menara Air		1.550.000,00
	- Pengadaan Komputer		2.400.000,00
	Jumlah		**3.950.000,00**
	Total		**2.254.583.777,64**

Rincian tuntutan ganti rugi disajikan pada lampiran 38

Penyisihan TP/TGR

Tuntutan Ganti Rugi TP/TGR digolongan sebagai piutang selain pajak dan retribusi yang penyisihan ditentukan melalui penggolongan kualitas piutang tanggal jatuh tempo dan upaya penagihan yang dilakukan sebagaimana diatur dalam Peraturan Walikota Palu Nomor 40 tahun 2022 tentang Kebijakan Akuntansi pemerintah Daerah. Penentuan kualitas piutang dikelompokan menjadi 4 (empat) dengan klasifikasi dan besaran penyisihan sebagai berikut:

- Kualitas piutang lancar 0,5%
- Kualitas piutang Kurang Lancar 10%
- Kualitas piutang Diragukan 50%
- Kualitas piutang Macet 100%

Saldo penyisihan bagian lancar tagihan penjualan angsuran per 31 Desember 2024 sebesar Rp324.385.706.00, dengan rincian sebagai berikut:

Tabel 5.116
Rincian Penyisihan TP/TGR

Uraian	Per 31 Des 2024 (Rp)	Per 31 Des 2023 (Rp)
Penyisihan TP/TGR	324.385.706,00	324.385.706,00
Jumlah	**324.385.706,00**	**324.385.706,00**

5.3.1.4.2. Aset Tidak Berwujud

Aset tak berwujud adalah aset non keuangan yang dapat diidentifikasi dan tidak mempunyai wujud fisik serta dimiliki untuk digunakan dalam menghasilkan barang atau jasa atau digunakan untuk tujuan lainnya termasuk hak atas kekayaan intelektual. Aset tak berwujud milik Pemerintah Kota Palu terdiri atas *software* aplikasi dan kajian-kajian penelitian ilmiah, *study* kelayakan yang diperoleh melalui kegiatan pada Organisasi Perangkat Daerah (OPD), dan dicatat sebesar nilai perolehannya.

Saldo aset tidak berwujud per 31 Desember 2024 sebesar Rp37.928.769.497,76 masing-masing berada pada SKPD berikut :

Tabel 5.117
Daftar Saldo Aset Tidak Berwujud per Organisasi Perangkat Daerah

No	OPD	Per 31 Des 2024 (Rp)	Per 31 Des 2023 (Rp)
1	Dinas Pendidikan dan Kebudayaan	909.716.580,00	909.716.580,00
2	Rumah Sakit Umum Daerah Anutapura Palu	51.000.000,00	51.000.000,00
3	Dinas Pekerjaan Umum	10.804.934.486,00	10.804.934.486,00
4	Dinas Penataan Ruang dan Pertanahan	10.270.982.564,00	10.270.982.564,00

No	OPD	Per 31 Des 2024 (Rp)	Per 31 Des 2023 (Rp)
5	Dinas Perumahan dan Kawasan Permukiman	5.524.413.500,00	5.252.069.000,00
6	Dinas Lingkungan Hidup	2.783.399.750,00	2.590.399.750,00
7	Dinas Kependudukan dan Pencatatan Sipil	225.797.000,00	225.797.000,00
8	Dinas Perhubungan	763.899.778,40	471.824.778,40
9	Dinas Komunikasi dan Informatika	288.837.049,47	288.837.049,47
10	Badan Penanaman Modal dan Pelayanan Terpadu Satu Pintu	356.100.000,00	356.100.000,00
11	Dinas Pertanian dan Ketahanan Pangan	799.000.000,00	799.000.000,00
12	Sekretariat DPRD	210.615.000,00	210.615.000,00
13	Sekretariat Daerah	247.000.000,00	247.000.000,00
14	Badan Penanggulangan Bencana Daerah	442.240.000,00	442.240.000,00
15	Inspektorat	160.729.805,00	160.729.805,00
16	Badan Perencanaan Pembangunan Daerah	413.904.800,00	229.004.800,00
17	Badan Pengelola Keuangan dan Aset Daerah	779.336.184,89	761.336.184,89
18	Badan Pendapatan Daerah	2.272.310.000,00	2.122.360.000,00
19	Dinas Pariwisata	500.000.000,00	500.000.000,00
20	Dinas Kesehatan	30.525.000,00	30.525.000,00
21	Dinas Perdagangan dan Perindustrian	94.028.000,00	94.028.000,00
	Jumlah	**37.928.769.497,76**	**36.818.499.997,76**

Rincian perolehan Aset Tak Berwujud per 31 Desember 2024 sebagai berikut:

• **Saldo per 31 Desember 2023**		**Rp36.818.499.997,76**
• Mutasi tambah		
Belanja tahun anggaran 2024		Rp 687.975.000,00
Nilai terutang		Rp 422.294.500,00
	Jumlah	Rp 1.110.269.500,00
• **Saldo per 31 Desember 2024**		**Rp37.928.769.497,76**

Penambahan aset tidak berwujud per 31 Desember 2024 sebesar Rp1.110.269.500,00 berasal dari :

- Realisasi belanja modal tahun anggaran 2024 melalui belanja modal aset tetap lainnya sebesar Rp237.685.000,00; dan belanja modal lainnya sebesar Rp450.290.000,000.
- Kegiatan belanja tahun anggaran 2024 yang telah diserah terimakan namun sampai dengan 31 Desember 2024 belum direalisasikan pembayarannya sebesar Rp422.294.500,00.

Rincian saldo aset tak berwujud disajikan pada lampiran 39

5.3.1.4.3. Aset Lain-lain

Aset lain-lain adalah aset yang berasal dari aset tetap yang dihentikan penggunaannya dalam kegiatan operasional pemerintahan karena kondisi rusak berat dan hilang. Saldo Aset Lain-lain per 31 Desember 2024 sebesarRp316.215.242.458,63, yang

berada pada SKPD di Jajaran Pemerintah Kota Palu, dengan rincian perolehan sebagai berikut :

• **Saldo per 31 Desember 2023**		**Rp338.709.440.243,10**
• Mutasi dari aset tetap :		
- Peralatan dan mesin	Rp11.588.453.659,43	
- Gedung dan bangunan	Rp 965.331.355,00	
- Jalan irigasi dan jaringan	Rp 150.142.375,00	
- Aset tetap lainnya	Rp22.631.705.491,37	
- Konstruksi dalam pengerjaan	Rp 24.900.000,00	
Jumlah		**Rp 35.360.532.880,80**
• **Mutasi kurang**		
- Penghapusan	Rp35.198.125.173,90	
Jumlah		**Rp35.198.125.173,90**
• **Saldo per 31 Desember 2024**		**Rp338.871.847.950,00**

a. Mutasi tambah

Penambahan nilai Aset Lain-lain sebesar Rp35.360.532.880,80, berasal dari reklasifikasi pencatatan aset tetap sehubungan dengan kondisi aset tersebut dalam keadaan rusak berat dan aset yang dimiliki pihak lain/tidak dapat dipergunakan dalam kegiatan operasional pemerintahan dan pelayanan publik Pemerintah Kota Palu, yang terdiri atas reklasifikasi dari Aset Tetap Peralatan dan Mesin senilai Rp11.588.453.659,43; Aset Tetap Gedung dan Bangunan senilai Rp965.331.355,00; Aset Tetap Jalan, Jaringan dan Irigasi senilai Rp150.142.375,00; aset tetap lainnya senilai Rp22.631.705.491,37 serta Aset Tetap Kostruksi Dalam Pengerjaan senilai Rp24.900.000,00

b. Mutasi kurang

Pengurangan nilai Aset Tetap Lain-lain senilai Rp35.198.125.173,90, sesuai Surat Keputusan Walikota Palu terdiri atas:

1) Dinas Kesehatan berdasarkan Keputusan Walikota Palu Nomor : SK No. 900.1/8715/BPKAD/2024 , Tanggal 02 Juli 2024, dengan Nilai : Rp13.789.500,00
2) Rumah Sakit Umum Anutapura Keputusan Walikota Palu Nomor : SK No. 900.1/8266/BPKAD/2024, Tanggal 22 Maret 2024, dengan Nilai Rp2.058.072.665,00.
3) Dinas Pekerjaan Umum Keputusan Walikota Palu Nomor : SK No. 900.1/8715/BPKAD/2024, Tanggal 02 Juli 2024, dengan Nilai Rp21.697.343.230,90.
4) Dinas Perumahan Dan Kawasan Pemukiman Keputusan Walikota Palu Nomor : SK No. 900.1/8715/BPKAD/2024, Tanggal 02 Juli 2024 ,dengan Nilai Rp79.992.000,00 .
5) Badan Kesatuan Bangsa dan Politik Keputusan Walikota Palu Nomor : SK No. 900.1/8715/BPKAD/2024, Tanggal 02 Juli 2024 ,dengan Nilai Rp96.602.000,00
6) Dinas Sosial Keputusan Walikota Palu Nomor : SK No. 900.1/8715/BPKAD/2024, Tanggal 02 Juli 2024 dengan nilai Rp226.367.800,00

7) Dinas Lingkungan Hidup Keputusan Walikota Palu Nomor : SK No. 900.1/9029/BPKAD/2024 Tanggal 09 September 2024, dengan Nilai Rp1.746.168.225,00
8) Dinas Pemuda dan Olahraga Keputusan Walikota Palu Nomor : SK No. 900.1/8715/BPKAD/2024, Tanggal 02 Juli 2024 dengan Nilai Rp6.957.295.618,00
9) Dinas Pariwisata dan Kebudayaan Keputusan Walikota Palu Nomor : SK No. 900.1/8715/BPKAD/2024, Tanggal 02 Juli 2024 dengan Nilai Rp1.312.344.135,00, SK No. 900.1/9029/BPKAD/2024, Tanggal 09 September 2024 dengan Nilai Rp1.522.494.135,00.
10) Inspektorat Keputusan Walikota Palu Nomor : SK No. 900.1/8715/BPKAD/2024 , Tanggal 02 Juli 2024, dengan Nilai Rp81.500.000,00
11) Badan Kepegawaian Daerah dan Pengembangan Sumber Daya Manusia, Keputusan Walikota Palu Nomor : SK No. 900.1/8715/BPKAD/2024 , Tanggal 02 Juli 2024, dengan Nilai Rp286.000.000,00
12) Kecamatan Mantikulore, Keputusan Walikota Palu Nomor : SK No. 900.1/358/BPKAD/2024, Tanggal 16 Januari 2024 dengan Nilai Rp91.000.000,00
13) Kecamatan Palu Barat, Keputusan Walikota Palu Nomor : SK No. 900.1/9581/BPKAD/2024, Tanggal 16 Desember 2024 dengan Nilai Rp318.650.000,00
14) Kecamatan Ulujadi, Keputusan Walikota Palu Nomor : SK No. 900.1/8715/BPKAD/2024, Tanggal 02 juli 2024 dengan Nilai Rp22.850.000,00

Nilai Bersih Saldo Aset Lain-lain

Akumulasi Penyusutan Aset Lain-lain per 31 Desember 2024 sebesar Rp111.559.170.617,65 yang merupakan penyusutan aset tetap yang telah direklasifikasi pencatatan pada Aset Lain-lain pada periode akuntansi sebelumnya. Dengan demikian nilai bersih Aset Lain-lain sebesar Rp227.312.677.332,63 (Rp338.871.847.950,00 – Rp111.559.170.617,65).

Tabel 5.118

Nilai Bersih Aset Lain-Lain

Uraian	Saldo Per 31 Desember 2024	Akumulasi Penyusutan	Nilai Bersih Per 31 Desember 2024
Aset Lain-lain	338.871.847.950,00	(111.559.170.617,65)	227.312.677.332,36
Jumlah	**338.871.847.950,00**	**(111.559.170.617,65)**	227.312.677.332,36

Rekapitulasi perolehan saldo aset lain-lain disajikan pada lampiran 40

5.3.1.4.4. Amortisasi Aset Tidak Berwujud

Amortisasi merupakan alokasi harga perolehan Aset Tak Berwujud secara sistematis dan rasional selama masa manfaatnya. Perhitungan amortisasi dilakukan dengan metode garis lurus dengan masa manfaat selama 5 tahun.

Saldo Akumulasi Amortisasi Aset Tak Berwujud per 31 Desember 2024 sebesar Rp32.757.344.969,16, dengan rincian sebagai berikut :

Tabel 5.119
Daftar Amortisasi Aset Tidak Berwujud

No	OPD	Nilai Perolehan (Rp)	Akumulasi Amortisasi (Rp)	Nilai Buku per 31-12-2021 (Rp)
1	Dinas Pendidikan	909.716.580,00	909.716.580,00	0,00
2	Badan RSU Anutapura	51.000.000,00	51.000.000,00	0,00
3	Dinas Pekerjaan Umum	10.804.934.486,00	9.640.244.874,40	1.164.689.611,60
4	Dinas Penataan Ruang & Perumahan	10.270.982.564,00	9.595.470.084,00	675.512.480,00
5	Dinas Perumahan dan Kawasan Pemukiman	5.524.413.500,00	4.421.653.855,00	1.102.759.645,00
6	Badan Lingkungan Hidup	2.783.399.750,00	2.276.376.510,00	507.023.240,00
7	Dinas Kependudukan dan Capil	225.797.000,00	225.797.000,00	0,00
8	Dinas Perhubungan	763.899.778,40	362.352.278,40	401.547.500,00
9	Dinas Komunikasi dan Informatika	288.837.049,47	288.837.049,47	0,00
10	Badan Penanaman Modal dan Pelayanan Terpadu	356.100.000,00	356.100.000,00	0,00
11	Dinas Pertanian dan Ketahanan Pangan	799.000.000,00	639.200.000,00	159.800.000,00
12	Sekretariat DPRD	210.615.000,00	210.615.000,00	0,00
13	Sekretariat Daerah	247.000.000,00	162.700.000,00	84.300.000,00
14	Badan Penanggulangan Bencana	442.240.000,00	442.240.000,00	0,00
15	Inspektorat	160.729.805,00	111.397.553,00	49.332.252,00
16	Badan Perencanaan Pembangunan	413.904.800,00	224.044.800,00	189.860.000,00
17	Badan Pengelola Keuangan dan Aset Daerah	779.336.184,89	575.823.184,89	203.513.000,00
18	Badan Pengelola Pendapatan Daerah	2.272.310.000,00	1.907.850.000,00	364.460.000,00
19	Dinas Pariwisata	500.000.000,00	300.000.000,00	200.000.000,00
20	Dinas Kesehatan	30.525.000,00	18.315.000,00	12.210.000,00
21	Dinas Perdagangan dan Perindustrian	94.028.000,00	37.611.200,00	56.416.800,00
	Jumlah	**37.928.769.497,76**	**32.757.344.969,16**	**5.171.424.528,60**

Rincian akumulasi amortisasi aset tak berwujud disajikan pada lampiran 39

5.3.1.4.5. Kas Yang Dibatasi Penggunaanya

Kas yang dibatasi penggunaannya merupakan kas yang berada pada rekening masyarakat penerima bantuan stimulan rumah swadaya/Bedah rumah tahun 2024 berdasarkan Keputusan Wali Kota Palu Nomor : 600.2/9198/DPKP/Perumahan/2024 tentang Perubahan atas Keputusan Walikota Nomor 600.2.1/9051/Dinas Perumahan dan Kawasan Pemukiman/2024 tentang Penerima Dana Bantuan Stimulan Rumah Swadaya/Bedah Ruman Tahun Anggaran 2024.

Pembiayaan Bantuan stimulan rumah swadaya/bedah rumah tersebut berasal dari Dana corporate social responsibility (CSR) PT. Bank Sulteng Tahun Buku 2023, yang telah direalisasikan penyalurannya kepada 29 (dua puluh sembilan penerima manfaat sejumlah Rp580.000.000,00, namun sampai dengan 31 Desember 2024 kegiatan bedah rumah belum dilaksanakan.

5.3.1.4.6. Dana Transfer Treasury Deposit Facility (TDF)

Aset Lainnya -Dana *Transfer Treasury Deposit Facility* (TDF) sebesar Rp5.857.016.000,00 berupa *Treasury Deposit Facility* (TDF) berasal dari Dana Bagi Hasil *Treasury Deposit Facility* (TDF) yang merupakan penyaluran DAU dan/atau DBH yang dilaksanakan secara non tunai melalui fasilitas TDF. Fasilitas ini disediakan oleh Bendahara Umum Negara bagi Pemda untuk menyimpan uang di BUN sebagai bentuk penyaluran TKD non tunai berupa penyimpanan dana overnight pada rekening lain BI TDF – TKD Pemda di Bank Indonesia.

'TDF tersebut berasal dari dana bagi hasil sampai dengan Tahun Anggaran 2023 yang belum disalurkan ke Rekening Kas Daerah yang ditempatkan oleh Bendahara Umum Negara pada rekeing TDF sehubungan dengan adanya saldo kas bulan Pemerintah Kota Palu yang berjumlah > 20% kebutuhan belanja 1 bulan.

5.3.2. KEWAJIBAN

Kewajiban merupakan utang yang timbul dari peristiwa masa lalu yang penyelesaiannya mengakibatkan aliran keluar sumber daya ekonomi Pemerintah Kota Palu. Kewajiban Pemerintah Kota Palu per 31 Desember 2024 dapat dilihat pada tabel sebagai berikut:

Tabel 5.120
Daftar Kewajiban

Uraian	Per 31 Des 2024 (Rp)	Per 31 Des 2023 (Rp)
- Kewajiban Jangka Pendek	111.688.524.931,42	80.981.483.686,93
- Kewajiban Jangka Panjang	0,00	0,00
Jumlah	**111.688.524.931,42**	**80.981.483.686,93**

5.3.2.1. Kewajiban Jangka Pendek

Kewajiban jangka pendek merupakan pos untuk menampung kewajiban Pemerintah Kota Palu, yang diharapkan akan dibayar kembali atau jatuh tempo dalam waktu 12 (dua belas) bulan. Saldo kewajiban jangka pendek Pemerintah Kota Palu sampai dengan 31 Desember 2024 dapat dilihat pada tabel sebagai berikut:

Tabel 5.121
Daftar Kewajiban Jangka Pendek

No	Uraian	Per 31 Des 2024 (Rp)	Per 31 Des 2023 (Rp)
1	Utang Perhitungan Fihak Ketiga	297.563.179,00	145.735.854,79
2	Pendapatan Diterima Dimuka	351.331.018,26	208.381.309,26
3	Utang Belanja	81.704.029.380,03	60.678.263.766,00
5	Utang Jangka Pendek Lainnya	29.335.601.354,13	19.949.102.756,89
	Jumlah	**111.688.524.931,42**	**80.981.483.686,94**

5.3.2.1.1. Utang Perhitungan Fihak Ketiga (PFK)

Saldo Utang Perhitungan Fihak Ketiga (PFK) sebesar Rp297.688.524.931,42 berasal berupa potongan pajak atas tagihan pembayaran pihak ketiga yang dipungut oleh Kuasa Bedanahara Umum Daerah Kota Palu, yang belum dipindahbukukan oleh Bank Mandiri dari RKUD Pemerintah Kota Palu ke Kas Negara serta beban pengeluaran belanja dana Bantuan Operasional Satuan Pendidikan (BOSP) yang belum disetor ke kas Negara, per 31 Desember 2024, dengan rincian sebagai berikut :

Tabel 5.122
Jenis Utang Perhitungan Fihak Ketiga (PFK)

No	Uraian	Jenis Pajak				Iuran 1%
		PPn	PPh 21	PPh22	PPh23	
1	Kuasa BUD	10.597.948,00	29.218.336,00	2.864.531,00	183.000,00	191.949.112,00
2	SMP Negeri	10.745.790,00	304.700,00		522.636,00	
3	SD Negeri	40.418.563,00	5.953.770,00		1.341.258,00	
4	PAUD Negeri	3.463.535,00				
	Jumlah	**65.225.836,00**	**35.476.806,00**	**2.864.531,00**	**2.046.894,00**	**191.949.112,00**
	Total					**297.563.179,00**

Rincian utang perhitungan fihak ketiga (PFK) a pada lampiran 41 dan 42

5.3.2.1.2. Pendapatan diterima dimuka

Pendapatan diterima dimuka merupakan pendapatan daerah yang telah diterima pada rekening kas umum daerah, namun belum sepenuhnya menjadi hak pemerintah daerah dalam satu periode akuntansi, atau pendapatan tersebut merupakan pendapatan untuk beberapa periode akuntansi.

Saldo pendapatan diterima dimuka per 31 Desember 2024 sebesar Rp351.331.018,26 timbul dari penerimaan daerah sehubungan dengan adanya perjanjian atas pemakaian fasilitas Pemerintah Daerah oleh Pihak Ketiga yang melebihi satu periode akuntansi, dimana Pemerintah Kota Palu telah menerima pembayaran melalui RKUD pada tahun perjanjian.

Saldo pendapatan diterima dimuka per 31 Desember 2024, terdiri atas:

	Sewa lokasi anjungan tunai mandiri (ATM)		
1.	Badan Pengelolah Keuangan dan Aset Daerah		
	Sewa Lokasi ATM BNI	Rp 19.673.400,00	
	Sewa Lokasi ATM BPD	Rp 19.673.400,00	
	Sewa Lokasi ATM BRI	Rp 19.673.400,00	
	Sewa Lokasi ATM Mandiri	Rp 11.931.818,26	
	Sewa Pemanfaatan Bangunan Videotron	Rp 134.727.000,00	
	Sewa Pemanfaatan Gudang	Rp 105.152.000,00	
	Jumlah		**Rp310.831.018,26**
2.	Rumah Sakit Umum Daerah Anutapura Palu		
	Sewa lokasi ATM BNI	Rp37.500.000,00	
	Sewa Swalayan AMC	Rp 3.000.000,00	
	Jumlah		**Rp 40.500.000,00**
	Total		**Rp351.331.018,26**

Rincian pendapatan diterima dimuka disajikan pada lampiran 43

5.3.2.1.3. Utang Belanja

Utang belanja merupakan kewajiban jangka pendek yang timbul sehubungan dengan adanya pemakaian atau konsumsi barang/jasa namun kas belum dikeluarkan dari rekening kas daerah.

Saldo utang belanja per 31 Desember 2024 sebesar Rp81,704.029.380,03, terdiri atas :

Tabel 5.123
Daftar Utang Belanja

No	Uraian	Per 31 Des 2024 (Rp)	Per 31 Des 2023 (Rp)
1	Utang Belanja Pegawai	2.213.847.011,00	8.563.764.705,00
2	Utang Belanja Barang dan Jasa	30.678.151.192,03	8.958.545.115,00
3	Utang Belanja Barang dan Jasa BLUD	20.654.270.493,00	10.301.804.547,00
4	Utang Belanja Hibah	527.685.882,00	
5	Utang Belanja Modal		
	- Utang Belanja Modal Tanah	2.186.145.131,00	0,00
	- Utang Belanja Modal Peralatan dan Mesin	2.077.003.400,00	1.222.000.000,00
	- Utang Belanja Modal Gedung dan Bangunan	9.251.550.283,00	1.152.291.779,00
	- Utang Belanja Modal Jalan, Jaringan dan Irigasi	13.495.925.988,00	30.479.857.620,00
	- Utang Belanja Modal Aset Tetap Lainnya	469.500.000,00	0,00
	- Utang Belanja Modal Lainnya	149.950.000,00	0,00
	Jumlah	**81.704.029.380,03**	**60.678.263.766,00**

Utang belanja tersebut merupakan utang yang timbul atas belanja yang telah direncanakan dalam APBD Tahun Anggaran 2024 dan telah dilaksanakan oleh Perangkat Daerah, namun sampai dengan tanggal 31 Desember 2024 Pemerintah Kota Palu belum melaksanakan kewajiban pembayaran kepada pelaksana kegiatan dan pihak ketiga yang berada pada perangkat daerah sebagai berikut :

Tabel 5.124
Utang belanja Perangkat daerah

No	OPD	Per 31 Des 2024 (Rp)
1	Dinas Pendidikan dan Kebudayaan	2.409.757.671,00
2	Dinas Kesehatan	6.958.145.066,00
3	Dinas Pekerjaan Umum	22.302.760.801,00
4	Dinas Perumahan Dan Pemukiman	3.256.811.783,00
5	Dinas Penataan Ruang Dan Pertanahan	90.000.000,00
6	Dinas Pemadam Kebakaran Dan Penyelamatan	16.883.525,00
7	Dinas Satuan Polisi Pamong Praja	259.500.000,00
8	Badan Penangulangan Bencana	152.863.290,00
9	Dinas Sosial	2.855.177.810,00
10	Dinas Lingkungan Hiidup	5.317.414.245,00

No	OPD	Per 31 Des 2024 (Rp)
11	Dinas Kependudukan dan Pencatatan Sipil	184.359.000,00
12	Dinas Komunikasi dan Informatika	227.859.720,00
13	Dinas Koperasi, UMKM dan Tenaga Kerja	1.698.431.160,00
14	Dinas Penanaman Modal dan Pelayanan Terpadu Satu Pintu	44.667.395,00
15	Dinas Pemuda dan Olahraga	620.450.000,00
16	Dinas Pariwisata	266.091.500,00
17	Dinas Pertanian dan Ketahanan Pangan	1.188.127.098,00
18	Dinas Perdagangan dan Perindustrian	681.053.700,00
19	Sekretariat Daerah	6.170.350.191,00
20	Sekretariat DPRD	716.406.569,00
21	Badan Perencanaan Pembangunan Daerah	80.150.000,00
22	Badan Pendapatan Daerah	515.724.800,00
23	Badan Riset dan Inovasi Daerah	11.603.710,00
24	Inspektorat	168.863.973,00
25	Badan Kesatuan Bangsa dan Politik	1.157.610.182,00
26	Kecamatan Palu Utara	15.308.088,00
27	Kecamatan Palu Selatan	22.500.000,00
28	Kecamatan Palu Barat	117.818.663,00
29	Kecamatan Palu Timur	245.216.544,00
30	Kecamatan Tatanga	26.220.000,00
31	Kecamatan Tawaeli	18.363.932,00
32	Kecamatan Ulujadi	68.000.000,00
33	Dinas Perhubungan	3.183.267.131,03
34	RSU Anutapura	20.655.478.673,00
35	Dinas Kearsipan dan Perpustakaan	793.160,00
	Jumlah	**81.704.029.380,03**

Rincian Utang Belanja sebagaimana pada lampiran 44 dan rincian uang BLUD RSU Anutapura pada lampiran 45.

5.3.2.1.4. Utang Jangka Pendek Lainnya

Utang Jangka Pendek Lainnya merupakan pos untuk menampung utang diluar utang Perhitungan Fihak Ketiga (PFK), Bagian Lancar Utang Jangka Pendek, Utang kepada pihak ketiga dan utang Bunga yang belum direalisasikan pembayarannya sampai dengan tanggal pelaporan, termasuk utang belanja kegiatan yang telah dilaksanakan dan telah direalisasikan dari Kas Umum Daerah, namun belum dibayarkan oleh Bendahara Pengeluaran kepada pelaksana kegiatan/obyek belanja, serta utang yang timbul akibat adanya sengketa yang telah diputuskan oleh Mahkamah Agung secara inkra, dengan rincian sebagai berikut :

Tabel 5.125
Daftar Utang Jangka Pendek Lainnya

No	Uraian	Per 31 Des 2024 (Rp)	Per 31 Des 2023 (Rp)
1.	Utang kepada Pelaksana Kegiatan	8.923.103.628,00	190.123.170,76
2.	Utang atas belanja hadiah lomba sekolah berpestasi	1.995.056.140,00	1.313.089.000,00
3.	Utang kelebihan Pembayaran Transfer Pemerintah Pusat	17.530.000,00	0,00
4.	Utang kelebihan Pembayaran Transfer antar daerah	0,00	45.979.000,00
5.	Utang kepada Pihak Ketiga	18.399.911.586,13	18.399.911.586,13
	Jumlah	**29.335.601.354,13**	**19.949.102.756,89**

1. Utang kepada Pelaksana Kegiatan

Utang kepada Pelaksana Kegiatan merupakan kewajiban Bendaharan Pengeluaran /Bendahara Pengeluaran Pembantu pada perangkat daerah yang belum membayarkan belanja/jasa yang telah dilaksanakan dan dipertanggungjawabkan oleh pelaksana kegiatan/pegawai, dimana sampai dengan 31 Desember 2024, kas atas kegiatan tersebut berada dalam rekening Bendahara Pengeluaran/Bendahara Pengeluaran Pembantu,.

Saldo utang kepada pelaksana kegiatan sebesar Rp8.923.103.628,00, dengan rincian sebagai berikut :

Tabel 5.126
Utang bendahara pengeluaran kepada pelaksana kegiatan

No	Perangkat Daerah	Jumlah (Rp)	Jumlah
1.	Dinas Pendidikan dan Kebudayaan	Belanja Tunjangan Sertifikasi Guru	8.455.666.970,00
2	Dinas Penataan Ruang dan Pertanahan	Belanja Tambahan Penghasilan Pegawai Bulan Desember	81.031.155,00
3	Sekretariat Daerah	Honorarium Petugas Pendampingan Anak TK Kabelota Singgani Bulan September	1.420.000,00
		Transportasi Paduan Suara Dalam Rangka HUT Dharma Wanita Persatuan	3.000.000,00
		Honorarium Panitia kegiatan Bidang Ekonomi Angkatan II DWP	2.077.000,00
		Jasa Juri Perlombaan Pameran Kegiatan MTQ XXX Tkt. Provinsi Sulawesi Tengah	2.137.500,00
		Belanja Cetak Spanduk dalam Rangka HUT Dharma Wanita Persatuan Kota Palu	774.400,00
4	Dinas pariwisata	Belanja Tambahan Penghasilan Pegawai an. Rifka Puspitasari	1.176.509,00
5	Badan Pengelola Pendapatan Daerah	Tenaga Ahli Produk Hukum Desember	14.375.000,00
		Honor Narsum Sosoalisi Pajak Des	2.475.000,00
		Belanja Lembur Non Asn Verifikasi Berkas SKPD Desember	2.340.000,00
		Belanja Lembur Non Asn Penilai PBB Oktober	2.808.000,00

No	Perangkat Daerah	Jumlah (Rp)	Jumlah
		Belanja Lembur Non Asn Penilai PBB November	2.808.000,00
		Belanja Lembur Non Asn Verifikasi Berkas SKPD Desember	2.340.000,00
		Honorarium Tenaga Pendukung Penilai PBB	342.944.094,00
		Uang Harian Perjadin Penilai PBB September	2.865.000,00
		Uang Harian Perjadin Penilai PBB November	2.865.000,00
		Jumlah	**8.923.103.628,00**

2. Utang atas Belanja Hadiah Lomba Sekolah Berpestasi

Saldo kewajiban jangka pendek lainnya sebesar Rp1.995.056.140,00 merupakan utang pertanggungjawaban atas realisasi belanja hadiah yang bersifat perlombaan yang diperuntukan bagi satuan pendidikan dasar dan menengah negeri di Kota Palu yang penggunaanya untuk kegiatan study tiru dan biaya pemeliharaan gedung sekolah, dengan rincian sebagai berikut :

Tabel 5.127
Pemenang Lomba Sekolah Berpestasi yang belum menyampaikan penggunaan dana

No	Sekolah	Saldo Per 31 Des 2024 (Rp)
1	SDN 1 TATURA	199.612.614,00
2	SDN 27 PALU	199.612.614,00
3	SDN WATUSAMPU	199.612.614,00
4	SDN 22 PALU	199.612.614,00
5	SD INP 4 BIROBULI	199.612.614,00
6	SMP 4 PALU	199.398.614,00
7	SMP 7 PALU	199.398.614,00
8	SMP 11 PALU	199.398.614,00
9	SMP 13 PALU	199.398.614,00
10	SMP 17 PALU	199.398.614,00
	Jumlah	**1.995.056.140,00**

3. Utang Kelebihan Pembayaran Transfer Pemerintah Pusat

Utang kelebihan Pembayaran Transfer Pemerintah Pusat-merupakan utang atas realisasi dana Bantuan Satuan Pendidikan (BOSP) Tahun Anggaran 2024 yang di kembalikan ke Kas Umum Daerah Pemerintah Kota Palu, sehubungan satuan pendidikan tersebut tidak beroperasi (tutup).

Saldo pengembalian atas kelebihan transfer dana BOSP per 31 Desember 2024 sebesar Rp17.530.000,00, dengan rincian sebagai berikut :

Tabel 5.128
Pengembalian Dana BOSP ke RKUD Kota Palu

No	Satuan Pendidikan	Saldo Per 31 Des 2024 (Rp)
1	SMP PGRI 3	7.700.000,00
2	KB Cita Lestari	1.200.000,00
3	TK KT Kayumalue	2.100.000,00
4	PAUD KB Israfi	2.980.000,00

No	Satuan Pendidikan	Saldo Per 31 Des 2024 (Rp)
5	PAUD TK Israfi	3.550.000,00
	Jumlah	17.530.000,00

4. Utang kepada pihak ketiga

Saldo utang jangka pendek lainnya berupa utang kepada pihak ketiga sebesar Rp18.399.911.586,13 pada Dinas Pekerjaan Umum berasal dari sengketa atas pekerjaan pembangunan Jembatan Ponulele Tahun Anggaran 2005/2006 berupa tuntutan atas pekerjaan tambah dan eskalasi harga dari nilai kontrak sebesar Rp56.713.912.000,00 yang diajukan oleh pelaksana pekerjaan PT. Global Daya Mandiri yang telah diputusan oleh Badan Administrasi Nasional (BANI) No.258/V/ARB-BANI/2007 tanggal 2 Oktober 2007 antara PT. Global Daya Manunggal (Pemohon) melawan Pemerintah Kota Palu (termohon), dengan keputusan yang menjadi kewajiban Pemerintah Kota Palu:

- Pembayaran atas pekerjaan tambah sebesar Rp1.750.000.000,00 belum termasuk PPn.
- Pembayaran atas penyesuaian harga (eskalasi) sebesar Rp12.000.000.000,00 belum termasuk PPN.
- Pembayaran atas kerugian pemohon berupa biaya operasional sebesar Rp160.000.000,00 belum termasuk PPN.
- Pembayaran atas biaya tambahan pekerjaan bertambahnya biaya overhead masa pemeliharaan sebesar Rp300.000.000,00 belum termasuk PPN.
- Pembayaran kembali denda keterlambatan yang telah dikenakan sebesar Rp453.711.296,00 sudah termasuk PPN.
- Pembayaran biaya seperdua dari biaya perkara yang telah dibayar oleh PT Global Daya Mandiri sebesar Rp297.519.000,00

Keputusan tersebut dilaksanakan selambat-lambatnya 30 (tiga puluh) hari setelah putusan arbitrasi dan atas keterlambatan pembayaran tersebut dikenakan denda 10% pertahun.

Atas putusan tersebut Pemerintah Kota Palu telah mengajukan surat pada tanggal 22 Desember 2014 kepada Ketua Pengadilan Negeri Palu perihal perlawanan atas penetapan eksekusi nomor : 258/Pen.V/BANI/2007/PN.Palu tanggal 19 November 2014, dengan alasan:

1) Perjanjian arbitrase yang menjadi dasar bagi BANI untuk memeriksa dan memutus perkara antara pelawan dengan terlawan adalah perjanjian yang batal demi hukum.
2) Seluruh amar putusan BANI No.248/V/ARB-BANI/2007 tanggal 2 Oktober 2007 bertentangan atau tidak berdasarkan hukum (kontrak).
3) Bahwa sengketa arbitrase dalam perkara Aquo, berada diluar yuridiksi dari BANI.
4) Bahwa putusan BANI melampaui batas kekuasaanya sehingga tidak mempunyai kekuatan eksekutorial.

   Perlawanan Pemerintah Kota Palu tersebut ditolak oleh Pengadilan Negeri Klas 1 A Palu sesuai putusan Nomor: 128 PDT.G/2014/PN Palu tanggal 16 Juni 2015 yang diperkuat oleh putusan Pengadilan Tinggi Sulawesi Tengah Nomor 84/PDT/2015/PT. PAL tanggal 14 Januari 2016.

Selanjutnya Pemerintah Kota Palu mengajukan kasasi kepada Mahkamah Agung (MA), dengan keputusan Nomor: 2835K/PDT/2016 tanggal 26 Mei 2017, memperkuat keputusan BANI tersebut diatas.

Berdasarkan Keputusan tersebut Pihak PT Global Daya Manunggal mengajukan tagihan kepada Pemerintah Kota Palu sesuai Surat Nomor: 002/SP-GDM/I/2018 tanggal 9 Januari 2017 perihal tagihan Jembatan Ponulele dengan nilai total sebesar Rp33.198.764.500,00.

Sesuai Berita Acara Rekonsiliasi antara Pemerintah Kota Palu dengan PT. Global Daya Menunggal Nomor: 900/1055/BPKAD/2019 tanggal 17 Mei 2019, nilai pokok dan denda utang Pemerintah Kota Palu sampai dengan 28 Februari 2019 sebesar Rp33.361.211.586,13 dan telah dilakukan pembayaran pokok utang pada tahun 2019 sebesar Rp14.961.300.000,00,

Dengan demikian saldo uatng tersisa sampai dengan 31 Desember 2020 sebesar Rp18.399.911.586,13 (Rp33.361.211.586,13 - Rp14.961.300.000,00).

Rincian perhitungan utang pada PT Global Daya Manunggal terlampir pada lampiran 46

5.3.3. EKUITAS

Saldo ekuitas per 31 Desember 2024 sebesar Rp2.793.732.012.410,79, dengan uraian sebagai berikut:

a.	**Saldo ekuitas awal**	**Rp**	**2.773.494.403.335,36**		
b.	Surplus- LO	Rp	5.845.625.461,81		
c.	Koreksi perubahan kebijakan kesalahan mendasar	Rp	1.750.548.898,44		
c.	Koreksi lainnya	Rp	12.641.434.715,18		
d.	**Ekuitas akhir**			**Rp**	**2.793.732.012.410,79**

HAL-HAL LAIN YANG PERLU DIUNGKAPKAN

Hal-hal penting berkaitan dengan Aset Tetap dijelaskan sebagai berikut:

1) Realisasi Belanja Modal dari pelaksanaan kegiatan OPD TA 2024 sebesar Rp307.620.714.321,00, yang terdiri atas realisasi Belanja Modal Tanah sebesar Rp12.690.813.324,00, Peralatan dan Mesin sebesar Rp53.065.470.955,00, Gedung dan Bangunan sebesar Rp103.617.950.993,00, Jalan, Jaringan dan irigasi sebesar Rp131.370.741.049,00, realisasi Belanja Modal Aset Tetap Lainnya sebesar Rp6.425.448.000,00, serta Aset Lainnya sebesar Rp450.290.000,00, dengan penambahan Aset Tetap sebesar Rp240.513.007.393,00, sehingga terjadi perbedaan penambahan Aset Tetap sebesar Rp67.107.706.928,00, yang disebabkan:
   a) Terdapat realisasi belanja modal yang tidak dapat dikapitalisasi sebagai Aset Tetap karena tidak memenuhi nilai satuan minimum kapitalisasi perolehan Aset Tetap sebesar Rp2.765.544.476,00.
   b) Terdapat realisasi belanja modal yang dikategorikan sebagai pengeluaran Barang dan Jasa-Belanja Pemeliharaan yang tidak dapat dikapitalisasi menambah nilai perolehan Aset Tetap Pemerintah Kota Palu sebesar Rp169.663.700,00.
   c) Terdapat realisasi belanja modal yang menghasilkan Aset Lain-lain - Aset Tak Berwujud sebesar Rp687.975.000,00..
   d) Terdapat realisasi belanja modal yang diperuntukan diserahkan kepada masyarakat sebesar Rp133.840.000,00.
   e) Terdapat realisasi belanja modal yang merupakan pembayaran utang, dimana nilai aset telah diakui dan tercatat pada periode akuntansi sebelumnya sebesar Rp32.854.149.399,00.

2) Terdapat realisasi Belanja Barang dan Jasa yang diakui sebagai aset tetap serta belanja yang dikapitalisasi menambah nilai perolehan aset tetap senilai Rp15.507.979.271,41.

3) Dari total realisasi Belanja Modal Peralatan dan Mesin TA 2024 sebesar Rp53.065.470.955,00, hanya sebesar Rp49.054.207.919,00 yang memenuhi kategori Aset Tetap Peralatan dan Mesin, sebesar Rp2.250.000,00 dikapitalisasi menambah biaya perolehan Aset Tetap Lainnya, sebesar Rp2.371.873.336,00 tidak memenuhi nilai satuan kapitalisasi perolehan Aset Tetap Peralatan dan Mesin, sebesar Rp153.514.700,00 kategori barang dan jasa/belanja pemeliharaan, serta sebesar Rp23. 940.00,00 berupa barang diserahkan kepada masyarakat; Nilai terutang sebesar Rp1.222.000.000,00; serta Aset Tak Berwujud Ro237.685.000,00.

4) Dari total realisasi Belanja Modal Gedung dan Bangunan TA 2024 sebesar Rp103.617.950.993,00, hanya sebesar Rp69.596.536.686,00 yang menambah nilai Aset Tetap Gedung dan Bangunan, sebesar Rp2.775.387.800,00 menambah Aset Tetap Jalan, Jaringan dan Irigasi; sebesar Rp338.866.000,00 menambah Aset Tetap Peralatan dan Mesin; sebesar Rp29.437.224.588,00 masih berupa Konstruksi Dalam Pengerjaan, sedangkan sebesar Rp197.443.140,00; tidak memenuhi nilai dibawah satuan kapitalisasi Aset Tetap Gedung dan Bangunan; sebesar Rp10.301.000,00 kategori barang dan jasa; sebesar Rp109.900.000,00 berupa barang diserahkan kepada masyarakat/Lembaga/Sekolah Swasta; serta sebesar Rp1.152.291.779,00

merupakan pembayaran utang atas Aset Gedung dan Bangunan yang telah diakui pada periode akuntansi sebelumnya.

5) Dari total realisasi Belanja Modal Jalan, Jaringan dan Irigasi TA 2024 sebesar Rp131.370.741.049,00, hanya sebesar Rp99.793.880.664,00 yang menambah nilai Aset Tetap Jalan, Jaringan dan Irigasi sebesar Rp31.845.000,00 berupa Aset Tetap Peralatan dan Mesin; sebesar Rp1.059.309.765,00 berupa Aset Tetap Jalan, Jaringan dan Irigasi yang masih dalam proses pengerjaan, sedangkan sebesar Rp5.848.000,,00 berupa pemeliharaan yang tidak menambah nilai aset tetap, dan belanja modal yang dialokasikan untuk pembayaran utang sebesar Rp30.479.857.620,00 atas Aset Jalan, Jaringan dan Irigasi yang telah diakui pada periode akuntansi sebelumnya..

6) Dari total realisasi Belanja Modal Aset Tetap Lainnya TA 2024 sebesar Rp6.425.448.000,00, hanya sebesar Rp6.229.220.000,00 yang menambah nilai Aset Tetap Lainnya sedangkan sebesar Rp196.228.000,00 tidak memenuhi nilai kapitalisasi Aset Tetap Lainnya.

7) Realisasi Belanja Modal Aset Lainnya sebesar Rp450.290.000,00 menghasilkan Aset Tak Berwujud.

8) Belanja Barang dan Jasa yang menambah perolehan Aset Tetap Gedung dan Bangunan Rp4.560.920.976,68, menambah nilai Aset Tetap Jalan, Jaringan dan Irigasi sebesar Rp9.331.663.344,95, dan menambah nilai Aset Tetap Konstruksi Dalam Pengerjaan sebesar Rp1.615.394.949,78.

5.4. PENJELASAN AKUN-AKUN LAPORAN OPERASIONAL (LO)

Laporan Operasional merupakan laporan yang menyajikan informasi ikhtisar sumber daya ekonomi yang menambah ekuitas dan penggunaannya yang dikelola oleh pemerintah daerah untuk kegiatan penyelenggaraan pemerintahan dalam satu periode pelaporan Laporan Operasional Pemerintah Kota Palu Tahun 2024 dan 2023 (dalam satuan mata uang Rupiah) diungkapkan dan dijelaskan sebagai berikut:

5.4.1. Pendapatan - LO

Pendapatan - LO merupakan pendapatan yang menjadi hak Pemerintah Kota Palu yang diklasifikasikan menurut jenis pendapatan yaitu Pendapatan Asli Daerah (PAD), Pendapatan Transfer, dan Lain-lain Pendapatan yang Sah. Realisasi pendapatan LO Tahun Anggaran 2024 dan 2023 sebagai berikut:

Tabel 5.129
Realisasi Pendapatan - LO

No	Pendapatan LO	2024 (Rp)	2023 (Rp)	Kenaikan/ Penurunan	%
1.	Pendapatan Asli Daerah	447.356.343.189,81	388.357.675.155,04	58.998.668.034,77	15,19
2.	Pendapatan Transfer	1.211.992.813.947,00	1.191.545.613.264,00	20.447.200.683,00	1,72
3.	Lain-Lain Pendapatan Daerah yang Sah	31.338.475.639,58	11.742.514.420,50	19.595.961.219,08	166,88
	Jumlah	**1.690.687.632.776,39**	**1.591.645.802.839,54**	**99.041.829.936,85**	**6,22**

Realisasi pendapatan LO Tahun 2024 sebesar Rp1.690.687.7632.76,39 mengalami kenaikan sebesar Rp99.041.829.936,85 atau 6,22% dibandingkan dengan realisasi Tahun 2023 sebesar Rp1.591.645.802.839,54.

Komposisi Realisasi Pendapatan – LO Kota Palu TA 2024 sebagaimana tergambar pada diagram berikut:

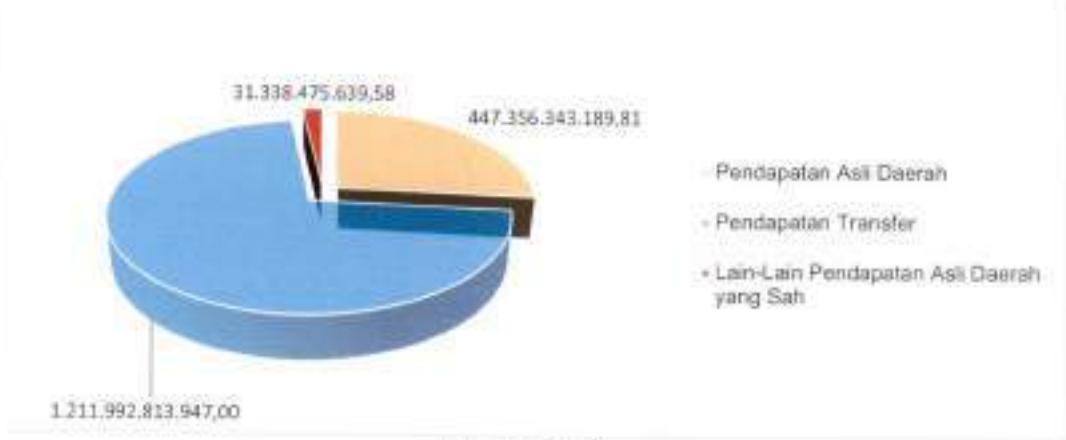

Gambar 5.12
Komposisi realisasi pendapatan LO

Rincian masing-masing pendapatan LO diuraikan sebagai berikut:

5.4.1.1. Pendapatan Asli Daerah – LO

Pendapatan Asli Daerah – LO Kota Palu adalah Pendapatan untuk periode 1 Januari sampai dengan 31 Desember 2024 sebesar Rp447.356.343.189,81 meningkat sebesar Rp58.998.668.034,77 atau 15,19% dibandingkan dengan realisasi Tahun Anggaran 2023 sebesar Rp388.357.675.155,04, dengan rincian sebagai berikut:

Tabel 5.130
Realisasi Pendapatan Asli Daerah - LO

No	Uraian	2024 (Rp)	2023 (Rp)	Kenaikan/ Penurunan	%
1.	Pajak Daerah	287.832.174.170,68	233.194.063.332,35	54.638.110.838,33	23,43
2.	Retribusi Daerah	22.384.180.934,00	20.692.443.664,00	1.691.737.270,00	8,18
3.	Pendapatan Hasil Pengelolaan Kekayaan Daerah yang Dipisahkan	4.156.827.667,00	3.915.957.953,00	240.869.714,00	6,15
4.	Lain-Lain Pendapatan Asli Daerah yang Sah	132.983.160.418,13	130.555.210.205,69	2.427.950.212,44	1,86
	Jumlah	**447.356.343.189,81**	**388.357.675.155,04**	**58.998.668.034,77**	**15,19**

Komposisi Pendapatan Asli Daerah - LO sebagai berikut:

Gambar 5.13
Komposisi realisasi pendapatan LO

Rincian realisasi masing-masing pendapatan asli daerah sebagai berikut:

5.4.1.1.1. Pendapatan Pajak Daerah - LO

Pajak Daerah merupakan pendapatan asli daerah yang dipungut dan dikelola oleh Badan Pendapatan Daerah dan Badan Pengelola Keuangan dan Aset Daerah Kota Palu yang ditetapkan berdasarkan Peraturan Daerah Nomor 9 Tahun 2023 tentang Pajak Daerah dan Retribusi Daerah.

Pendapatan pajak daerah pada Laporan Operasional disajikan dengan basis akrual, dimana pengakuan pendapatan terjadi pada saat timbulnya hak atas pendapatan pada Tahun 2024.

Nilai pendapatan pajak daerah sebesar ketetapan yang diterbitkan pada Tahun 2024. Pembayaran atas piutang Tahun sebelumnya tidak masuk sebagai pendapatan laporan operasional melainkan masuk sebagai pendapatan LRA. Rincian pendapatan pajak daerah LO sebagai berikut:

Tabel 5.131
Realisasi Pendapatan Pajak Daerah - LO

No	Uraian	2024 (Rp)	2023 (Rp)	Kenaikan/ Penurunan	%
1	Pajak Hotel	14.700.421.462,50	10.883.305.506,88	3.817.115.955,62	35,07
2	Pajak Restoran	41.866.046.704,40	31.975.334.103,10	9.890.712.601,30	30,93
3	Pajak Hiburan	9.079.149.031,30	5.844.404.469,50	3.234.744.561,80	55,35
4	Pajak Reklame	4.983.775.960,40	3.434.490.730,36	1.549.285.230,04	45,11
5	Pajak Penerangan Jalan	60.215.362.204,58	51.026.145.497,00	9.189.216.707,58	18,01
6	Pajak Mineral bukan Logam dan Batuan	64.380.678.654,72	38.086.670.037,73	26.294.008.616,99	69,04
7	Pajak Parkir	826.532.982,00	783.903.431,00	42.629.551,00	5,44
8	Pajak Air Bawah Tanah	26.096.133.204,97	25.769.851.948,38	326.281.256,59	1,27
9	Pajak Sarang Burung Walet	55.313.596,00	68.968.350,00	(13.654.754,00)	(19,80)
10	Pajak Bumi dan Bangunan (PBB)	29.872.695.320,16	30.432.180.034,90	(559.484.714,74)	(1,84)
11	Pajak Bea Perolehan Hak atas Tanah dan Bangunan (BPHTB)	35.756.065.049,65	34.888.809.223,50	867.255.826,15	2,49
	Jumlah	**287.832.174.170,68**	**233.194.063.332,35**	**54.638.110.838,33**	**23,43**

Realisasi pendapatan pajak daerah Tahun Anggaran 2024 sebesar Rp287.832.174.170,68, meningkat sebesar Rp54.638.110.838,33 atau 23,43% dibandingkan Tahun Anggaran 2023 sebesar Rp233.194.063.332,35.

Komposisi realisasi Pajak Daerah - LO sebagai berikut:

Gambar 5.15
Komposisi realisasi pendapatan asli daerah -LO

Pengakuan pendapatan pajak daerah dalam LO Tahun 2024 lebih besar dari pendapatan pajak daerah dalam LRA. Realisasi pendapatan Pajak Daerah-LRA sebesar Rp255.895.966.575,51, sedangkan Realisasi Pendapatan Pajak Daerah-LO sebesar Rp287.832.174.170,68 dengan selisih sebesar Rp31.936.207.595,17 yang disebabkan oleh perbedaan pengakuan peristiwa-peristiwa yang mempengaruhi pendapatan pajak daerah-LO yang dijelaskan sebagai berikut:

Uraian	Nilai
Pendapatan Pajak Daerah - LO	Rp287.832.174.170,68
Pendapatan Pajak Daerah - LRA	Rp255.895.966.575,51
Selisih	**Rp 31.936.207.595,17**
Penjelasan Selisih	
Penambah	
- Piutang pajak daerah TA 2024	Rp 42.396.751.427,97
Pengurang	
- Penyelesaian piutang pajak daerah tahun 2023	(Rp 10.460.543.832,80)
Jumlah penjelasan selisih	**Rp 31.936.207.595,17**

5.4.1.1.2. Pendapatan Retribusi Daerah - LO

Pendapatan Retribusi Daerah merupakan pendapatan yang terkait langsung dengan pelayanan kepada masyarakat yang diberikan oleh Pemerintah Kota Palu dan dikelola oleh 9 (sembilan) OPD penghasil. Pemungutan pendapatan retribusi daerah berdasarkan Undang-undang nomor 28 Tahun 2009 tentang Pajak Daerah dan Retribusi Daerah yang besarnya ditetapkan melalui Peraturan Daerah Nomor 16 Tahun 2021 tentang Perubahan Tarif Retribusi Jasa Usaha, Peraturan Daerah Nomor 17 Tahun 2021 tentang Perubahan Tarif Retribusi Jasa Umum, dan Peraturan Daerah Nomor 18 Tahun 2021 tentang Perubahan Tarif Retribusi Perizinan Tertentu.

Nilai Pendapatan Retribusi Daerah yang disajikan merupakan penerimaan yang menjadi hak Pemerintah Kota Palu di Tahun 2024. Penerimaan Piutang Retribusi Daerah tahun sebelumnya tidak masuk pada Pendapatan Laporan Operasional melainkan masuk pada Pendapatan LRA. Rincian realisasi Pendapatan Retribusi Daerah Tahun Anggaran 2024 sebagai berikut:

Tabel 5.132
Realisasi Pendapatan Retribusi Daerah - LO

No	Uraian	2024 (Rp)	2023 (Rp)	Kenaikan/ Penurunan	%
1.	Retribusi Jasa Umum	17.224.216.367,00	11.427.779.674,00	5.796.436.693,00	50,72
2.	Retribusi Jasa Usaha	1.100.118.500,00	4.298.555.825,00	(3.198.437.325,00)	(74,41)
3.	Retribusi Perizinan Tertentu	4.059.846.067,00	4.966.108.165,00	(906.262.098,00)	(18,25)
	Jumlah	**22.384.180.934,00**	**20.692.443.664,00**	**1.691.737.270,00**	**8,18**

Realisasi pendapatan retribusi daerah Tahun Anggaran 2024 sebesar Rp22.384.180.934,00 naik sebesar Rp1.691.737.270,00 atau 8,18% dari Tahun Anggaran 2023 sebesar Rp20.692.443.664,00.

Pengakuan Pendapatan Retribusi Daerah dalam LO Tahun 2024 lebih besar dari pendapatan Retribusi Daerah dalam LRA. Realisasi pendapatan Retribusi Daerah-LRA sebesar Rp21.912.583.709,00, sedangkan Realisasi Pendapatan Retribusi Daerah-LO sebesar Rp22.384.180.934,00, selisih sebesar Rp471.597.225,00, yang disebabkan oleh perbedaan pengakuan peristiwa-peristiwa yang mempengaruhi pendapatan pajak daerah-LO yang dijelaskan sebagai berikut:

Uraian	Nilai
Pendapatan Retribusi Daerah - LO	Rp 22.384.180.934,00
Pendapatan Retribusi Daerah - LRA	Rp 21.912.583.709,00
Selisih	**Rp 471.597.225,00**
Penjelasan selisih	
Penambah	
- Piutang Retribusi Daerah TA 2024	Rp 620.272.225,00
Pengurang	
- Penyelesaian Piutang Retribusi Daerah tahun 2023	(Rp 148.675.000,00)
Jumlah penjelasan selisih	**Rp 471.597.225,00**

Rincian pendapatan retribusi-LO sebagai berikut:

5.4.1.1.2.1. Retribusi Jasa Umum – LO

Tabel 5.133
Realisasi Pendapatan Retribusi Jasa Umum - LO

No	Uraian	2024 (Rp)	2023 (Rp)	Kenaikan/ Penurunan	%
1	Retribusi Pelayanan Kesehatan	2.373.935.900,00	1.248.749.050,00	1.125.186.850,00	90,11)
2	Retribusi Pelayanan Persampahan/ Kebersihan	9.981.384.057,00	7.742.508.674,00	2.238.875.383,00	28,92
3	Retribusi Pelayanan Pemakaman dan Pengabuan Mayat	700.000,00	18.150.000,00	(17.450.000,00)	(96,14)
4	Retribusi Pelayanan Parkir di Tepi Jalan Umum	1.508.840.780,00	1.351.825.500,00	157.015.280,00	11,62
5	Retribusi Pelayanan Pasar	3.096.219.130,00	0,00	3.096.219.130,00	100
6	Retribusi Pengujian Kendaraan Bermotor	0,00	95.625.000,00	(95.625.000,00)	(100)
7	Retribusi Pemeriksaan Alat Pemadam Kebakaran	0,00	23.390.000,00	(23.390.000,00)	(100)
8	Retribusi Penyediaan dan/atau Penyedotan Kakus	263.136.500,00	102.800.000,00	160.336.500,00	155,97
9	Retribusi Pelayanan Tera/Tera Ulang	0,00	126.679.500,00	(126.679.500,00)	(100)
10	Retribusi Pengawasan dan Pengendalian MenaraTelekomunikasi	0,00	718.051.950,00	(718.051.950,00)	(100)
	Jumlah	**17.224.216.367,00**	**11.427.779.674,00**	**5.796.436.693,00**	**50,72**

Realisasi pendapatan retribusi jasa umum Tahun Anggaran 2024 sebesar Rp.17.224.216.367,00 naik sebesar Rp5.796.436.693,00, atau 50,72% dari Tahun Anggaran 2023 sebesar Rp11.427.779.674,00 .

5.4.1.1.2.2. Retribusi Jasa Usaha - LO

Realisasi Pendapatan Retribusi Jasa Usaha Tahun Anggaran 2024 sebesar Rp1.100.118.500,00 turun sebesar Rp3.198.437.325,00 atau 74,41% dari Tahun Anggaran 2023 sebesar Rp4.298.555.825,00.

Tabel 5.134
Realisasi Pendapatan Retribusi Jasa Usaha - LO

No	Uraian	2024 (Rp)	2023 (Rp)	Kenaikan/ Penurunan	%
1.	Retribusi Pemakaian Kekayaan Daerah	586.424.600,00	815.545.000,00	(229.120.400,00)	(28,09)
2.	Retribusi Pasar Grosir dan/atau Pertokoan	0,00	3.040.158.900,00	(3.040.158.900,00)	(100)
3	Retribusi Penyediaan Tempat Pelelangan	20.569.750,00	0,00	20.569.750,00	100,00
4	Retribusi Terminal	98.994.650,00	254.967.925,00	(155.973.275,00)	(61,17)
5	Retribusi Rumah Potong Hewan	282.989.500,00	187.884.000,00	95.105.500,00	50,62
6	Retribusi Tempat Rekreasi dan Olahraga	104.800.000,00	0,00	104.800.000,00	100,00
7	Retribusi Penjualan Produksi Usaha Daerah	6.340.000,00	0,00	6.340.000,00	100,00
	Jumlah	**1.100.118.500,00**	**4.298.555.825,00**	**(3.198.437.325,00)**	**(74,41)**

5.4.1.1.2.3. Retribusi Perizinan Tertentu

Realisasi Pendapatan Retribusi Perizinan Tertentu Tahun Anggaran 2024 sebesar Rp4.059.846.067,00, turun sebesar 906.262.098,00 atau 18,95% dari Tahun Anggaran 2023 sebesar Rp4.966.108.165,00.

Tabel 5.135
Realisasi Pendapatan Retribusi Perizinan Tertentu - LO

No	Uraian	2024 (Rp)	2023 (Rp)	Kenaikan/ Penurunan	%
1.	Retribusi Izin Mendirikan Bangunan	3.876.662.227,00	4.563.612.700,00	(686.950.473,00)	(15,05)
2.	Retribusi Izin Tempat Penjualan Minuman Beralkohol	0,00	254.000.000,00	(254.000.000,00)	(100)
3.	Retribusi Penggunaan Tenaga Kerja Asing (TKA)	183.183.840,00	148.495.465,00	34.688.375,00	23,36
	Jumlah	**4.059.846.067,00**	**4.966.108.165,00**	**(906.262.098,00)**	**(18,95)**

5.4.1.1.3. Pendapatan Hasil Pengelolaan Kekayaan Daerah Yang Dipisahkan

Pendapatan Hasil Pengelolaan Kekayaan Daerah yang Dipisahkan merupakan pendapatan atas pembagian laba dari penyertaan modal Pemerintah Kota Palu pada Perusahaan Daerah atau BUMD dan pada PT Bank Sulteng. Realisasi Pendapatan Hasil Pengelolaan Kekayaan Daerah Tahun Anggaran 2024 sebagai berikut:

Tabel 5.136
Realisasi Pendapatan Hasil Pengelolaan Kekayaan Daerah yang Dipisahkan - LO

No	Uraian	2024 (Rp)	2023 (Rp)	Kenaikan/ Penurunan	%
1.	Bagian Laba atas Penyertaan Modal pada Perusahaan Milik Daerah/BUMD	4.156.827.667,00	3.915.957.953,00	240.869.714,00	6,15
	Jumlah	**4.156.827.667,00**	**3.915.957.953,00**	**240.869.714,00**	**6,15**

Realisasi pendapatan hasil pengelolaan kekayaan daerah Tahun Anggaran 2024 sebesar Rp4.156.827.667,00 mengalami kenaikan sebesar Rp240.869.714,00 atau 6,15% dari realisasi Tahun Anggaran 2023 sebesar Rp3.915.957.953,00.

Dari 6 (enam) BUMD yang menjadi penyertaan modal Pemerintah Kota Palu yaitu PT. Bank Sulteng, PT. CNE, Perusda, PT. PJPP, PDAM Kota Palu dan PT. Bangun Palu Sulteng, tiga diantaranya dilakukan penilaian investasi dengan menggunakan metode ekuitas, sehubungan dengan kepemilikan diatas 50% yaitu pada Perusda, PT. CNE dan PDAM Kota Palu.

Penerimaan bagian laba Pemerintah Kota Palu tersebut berasal dari deviden pada PT. Bank Sulteng.

5.4.1.1.4. Lain-lain Pendapatan Asli Daerah yang Sah

Lain-lain Pendapatan Asli Daerah yang Sah merupakan pendapatan diluar Pendapatan Pajak, Retribusi, dan Hasil Pengelolaan Kekayaan Daerah yang dipisahkan. Realisasi pendapatan lain-lain PAD periode tahun anggaran 2024 sebagai berikut:

Tabel 5.137
Pendapatan Asli Daerah Lainnya - LO

No	Uraian	2024 (Rp)	2023 (Rp)	Kenaikan/ Penurunan	%
1	Hasil Penjualan Aset Daerah yang Tidak Dipisahkan	470.336.614,00	342.797.200,00	127.539.414,00	37,21
2	Hasil dari Pemanfaatan Kekayaan Daerah	119.838.291,00	74.929.291,00	44.909.000,00	59,94
3	Jasa Giro	2.348.772.586,50	4.253.852.573,59	(1.905.079.987,09)	(44,78)
4	Pendapatan Bunga	1.432.096.441,00	151.713.806,56	1.280.382.634,44	843,95
5	Tuntutan Ganti Kerugian Daerah (TGR)	3.282.536,00	-	3.282.536,00	100
6	Pendapatan Denda Keterlambatan Pelaksanaan Pekerjaan	511.401.659,20	335.988.598,29	175.413.060,91	52,21
7	Pendapatan Denda Pajak Daerah	1.295.967.414,29	891.065.164,39	404.902.249,90	45,44
8	Pendapatan dari Pengembalian	6.436.298.716,75	5.366.321.286,54	1.069.977.430,21	19,94
9	Pendapatan BLUD	120.358.778.639,09	99.667.979.157,32	20.690.799.481,77	20,76
10	Pendapatan Dana Kapitasi JKN	0,00	19.422.063.128,00	(19.422.063.128,00)	(100)
11	Hasil dari Denda atas Pelanggaran Peraturan Daerah	6.387.520,30	48.500.000,00	(42.112.479,70)	(86,83)
	Jumlah	**132.983.160.418,13**	**130.555.210.205,69**	**2.427.950.212,44**	**1,86**

Realisasi pendapatan asli daerah lainnya Tahun Anggaran 2024 sebesar Rp132.983.160.418,13, naik sebesar Rp2.427.950.212,44 atau 1,86% dibanding Tahun Anggaran 2023 sebesar Rp130.555.210.205,69.

Pengakuan realisasi lain-lain PAD yang Sah-LO Tahun 2024 lebih besar dari realisasi lain-lain PAD yang Sah-LRA. Realisasi Lain-lain Pendapatan Asli Daerah Yang Sah-LRA sebesar Rp123.782.923.094,13, sedangkan LO sebesar Rp132.983.160.418,13 selisih sebesar Rp9.200.237.324,00, yang disebabkan oleh perbedaan pengakuan peristiwa-peristiwa yang mempengaruhi Lain-lain PAD yang Sah-LO yang dijelaskan sebagai berikut:

Uraian		Nilai
Lain-Lain PAD yang Sah - LO		Rp 132.983.160.418,13
Lain-lain PAD yang Sah - LRA		Rp 123.782.923.094,13
Selisih		**9.200.237.324,00**
Penjelasan Selisih		
Penambah		
- Piutang TA 2024	Rp19.049.894.040,00	
- Pendapatan diterima dimuka 2024	Rp 99.929.291,00	
Jumlah		Rp 19.149.823.331,00
Pengurang		
- Penerimaan piutang lain-lain PAD yang sah periode akuntansi sebelumnya	Rp9.699.422.007,00	
- Pendapatan diterima di muka TA 2023	Rp 242.879.000,00	
- Pengembalian dana BOS	Rp 7.285.000,00	
Jumlah		(Rp 9.949.586.007,00)
Jumlah Penjelasan Selisih		**Rp 9.200.237.324,00**

5.4.1.2. Pendapatan Transfer – LO

Pendapatan Transfer – LO Kota Palu merupakan pendapatan dari Transfer Pemerintah Pusat dan Transfer Antar Daerah, dengan realisasi Tahun Anggaran 2024 sebagai berikut:

Tabel 5.138
Pendapatan Transfer - LO

No	Uraian	2024 (Rp)	2023 (Rp)	Kenaikan/ Penurunan	%
1.	Pendapatan Transfer Pemerintah Pusat	1.064.460.155.465,00	1.078.889.767.269,00	(14.429.611.804,00)	(1,34)
2.	Pendapatan Transfer Antar Daerah	147.532.658.482,00	112.655.845.995,00	34.876.812.487,00	30,96
	Jumlah	**1.211.992.813.947,00**	**1.191.545.613.264,00**	**20.447.200.683,00**	**1,72**

Realisasi pendapatan transfer -LO TA 2024 sebesar Rp1.211.992.813.947,00 mengalami kenaikan sebesar 1,72% atau Rp20.447.200.683,00 dibandingkan realisasi TA 2023 sebesar Rp1.191.545.613.264,00.

5.4.1.2.1. Pendapatan Transfer Pemerintah Pusat-LO

Pendapatan Transfer Pemerintah Pusat-LO TA 2024 terdiri atas Dana Perimbangan dan Dana Insentif Daerah (DID), dengan rincian sebagai berikut:

Tabel 5.139
Pendapatan Transfer Pemerintah Pusat-LO

No	Uraian	2024 (Rp)	2023 (Rp)	Kenaikan/ Penurunan	%
1.	Dana Perimbangan	1.052.320.509.465,00	1.073.215.331.269,00	(20.894.821.804,00)	(1,95)
2.	Insentif Fiskal	12.139.646.000,00	5.674.436.000,00	6.465.210.000,00	113,94
	Jumlah	**1.064.460.155.465,00**	**1.078.889.767.269,00**	**(14.429.611.804,00)**	**(1,34)**

Realisasi pendapatan transfer pemerintah pusat-LO TA 2024 sebesar Rp1.064.460.155.465,00 turun sebesar Rp14.429.611.804,00 atau 1,34% dari Tahun Anggaran 2023 sebesar Rp1.078.889.767.269,00, dengan rincian sebagai berikut :

5.4.1.2.1.1. Dana Perimbangan-LO

Realisasi pendapatan dana perimbangan-LO periode Tahun Anggaran 2024 sebesar Rp1.052.320.509.465,00, mengalami penurunan sebesar Rp20.859.568.338,00 atau 1,95% dari realisasi Tahun Anggaran 2023 sebesar Rp1.073.215.331.269,00, dengan rincian sebagai berikut :

Tabel 5.140
Realisasi Dana Perimbangan - LO

No	Uraian	2024 (Rp)	2023 (Rp)	Kenaikan/ Penurunan	%
1.	Dana Transfer Umum-Dana Bagi Hasil (DBH)	69.755.941.870,00	140.946.963.100,00	(71.191.021.230,00)	(50,51)
2.	Dana Alokasi Umum	730.059.933.175,00	667.077.169.241,00	62.982.763.934,00	9,44
3	Dana Transfer Khusus-Dana Alokasi Khusus (DAK) Fisik	83.661.161.656,00	102.487.426.907,00	(18.826.265.251,00)	(18,37)
4	Dana Alokasi Khusus Non Fisik	168.843.472.764,00	162.703.772.021,00	6.139.700.743,00	3,77
	Jumlah	**1.052.320.509.465,00**	**1.073.215.331.269,00**	**(20.894.821.804,00)**	**(1,95)**

1. Dana Transfer Umum-Dana Bagi Hasil (DBH)-LO

Realisasi Dana Transfer Umum-Dana Bagi Hasil (DBH) - LO Tahun Anggaran 2024 sebesar Rp69.791.195.336,00, mengalami penurunan sebesar Rp71.155.767.764,00 atau 50,48% dari realisasi Tahun Anggaran 2023 sebesar Rp140.946.963.100,00, dengan rincian sebagai berikut:

Tabel 5.141
Realisasi Dana Transfer Umum-Dana Bagi Hasil (DBH) - LO

No	Uraian	2024 (Rp)	2023 (Rp)	Kenaikan/ Penurunan	%
1	DBH Pajak Bumi dan Bangunan	3.725.083.000,00	4.372.005.000,00	(646.922.000,00)	(14,80)
2	DBH PPh Pasal 21	19.777.895.000,00	24.559.575.000,00	(4.781.680.000,00)	(19,47)
3	DBH PPh Pasal 25 dan Pasal 29/WPOPDN	841.238.000,00	949.172.000,00	(107.934.000,00)	(11,37)
4	DBH Cukai Hasil Tembakau (CHT)	137.327.870,00	9.080.100,00	128.247.770,00	1.412,40
5	DBH Sumber Daya Alam (SDA) Minyak Bumi	2.039.293.000,00	4.805.735.000,00	(2.766.442.000,00)	(57,57)
6	DBH Sumber Daya Alam (SDA) Gas Bumi	15.532.986.000,00	38.091.968.000,00	(22.558.982.000,00)	(59,22)

No	Uraian	2024 (Rp)	2023 (Rp)	Kenaikan/ Penurunan	%
7	Dana Bagi Hasil (DBH) Sumber Daya Alam (SDA) Mineral dan Batubara-Royalty	24.669.719.000,00	64.624.482.000,00	(39.954.763.000,00)	(61,83)
8	DBH Sumber Daya Alam (SDA) Kehutanan- Provisi Sumber Daya Hutan (PSDH)	69.784.000,00	160.842.000,00	(91.058.000,00)	(56,61)
9	DBH Sumber Daya Alam (SDA) Kehutanan-Iuran Izin Usaha Pemanfaatan Hutan (IIUPH)	0,00	1.973.132.000,00	(1.973.132.000,00)	(100)
10	DBH Sumber Daya Alam (SDA) Perikanan	1.219.667.000,00	1.400.972.000,00	(181.305.000,00)	(12,94)
11	DBH Sawit	1.742.949.000,00	0,00	1.742.949.000,	100
	Jumlah	69.755.941.870,00	**140.946.963.100,00**	**(71.191.021.230,00)**	**(50,51)**

Saldo Dana Transfer Umum-Dana Bagi Hasil (DBH) - LO Tahun 2024 sebesar Rp69.755.941.870,00, terdapat pengakuan Dana Bagi Hasil (DBH) melalui *Treasury Deposit Facility* (TDF) sebesar Rp5.857.016.000,00 berdasarkan data yang berasal dari Rekening Koran Bank Indonesia dan Sistem Informasi Transfer ke Daerah dan Dana Desa pada Direktorat Jenderal Perimbangan Keuangan Kementerian Keuangan RI.

Pengakuan realisasi Dana Perimbangan-Dana Bagi Hasil Pajak-LO Tahun 2024 lebih kecil dari realisasi pada LRA. Realisasi Dana Perimbangan-Bagi Hasil Pajak-LRA sebesar Rp145.553.108.870,00 sedangkan realisasi Dana Perimbangan-Bagi Hasil Pajak LO sebesar Rp69.755.941.870,00, selisih sebesar Rp75.797.167.000,00, yang disebabkan oleh perbedaan pengakuan peristiwa-peristiwa yang mempengaruhi Dana Perimbangan-Dana Bagi Hasil Pajak-LO yang dijelaskan sebagai berikut:

Uraian	Nilai
Dana Perimbangan-Dana Bagi Hasil - LO	Rp 69.755.941.870,00
Dana Perimbangan-Dana Bagi Hasil - LRA	Rp145.553.108.870,00
Selisih	**(Rp 75.797.167.000,00)**
Penjelasan selisih :	
Penambah	
- Dana Transfer Treasury Deposi Facility (TDF) I 2024	Rp 5.857.016.000,00
Pengurang	
- Dana Transfer Treasury Deposi Facility (TDF) 2023	(Rp81.654.183.000,00)
Jumlah penjelasan selisih	**(Rp 75.797.167.000,00)**

2. Dana Alokasi Umum-LO

Realisasi Dana Alokasi Umum-LO Tahun Anggaran 2024 sebesar Rp730.059.933.175,00, mengalami kenaikan sebesar Rp62.982.763.934,00 atau 9,44% dari realisasi Tahun Anggaran 2023 sebesar Rp667.077.169.241,00, dengan rincian sebagai berikut:

Tabel 5.142
Rincian Realisasi Dana Alokasi Umum

No	Uraian	2024 (Rp)	2023 (Rp)	Kenaikan/ Penurunan	%
1.	DAU	730.059.933.175,00	667.077.169.241,00	62.982.763.934,00	9,44
	Jumlah	**730.059.933.175,00**	**667.077.169.241,00**	**62.982.763.934,00**	**9,44**

3. Dana Transfer Khusus-Dana Alokasi Khusus (DAK) Fisik – LO

Realisasi Dana Transfer Khusus-Dana Alokasi Khusus (DAK) Fisik - LO Tahun Anggaran 2024 sebesar Rp83.661.161.656,00, mengalami penurunan sebesar Rp18.826.265.251,00 atau 18,37% dari realisasi Tahun Anggaran 2023 sebesar Rp102.487.426.907,00, dengan rincian sebagai berikut:

Tabel 5.143
Realisasi Dana Alokasi Khusus (DAK) Fisik-LO

No	Uraian	2024 (Rp)	2023 (Rp)	Kenaikan/ Penurunan	%
1	DAK Fisik-Bidang Pendidikan-Reguler-PAUD	421.662.000,00	1.160.680.000,00	(739.018.000,00)	(63,67)
2	DAK Fisik-Bidang Pendidikan-Reguler-SD	3.461.561.900,00	3.569.811.400,00	(108.249.500,00)	(3,03)
3	DAK Fisik-Bidang Pendidikan-Reguler-SMP	3.668.223.650,00	4.498.182.500,00	(829.958.850,00)	(18,45)
4	DAK Fisik-Bidang Pendidikan-Reguler-SKB	996.178.000,00	0,00	996.178.000,00	100
7	DAK Fisik-Bidang Kesehatan dan KB-Penugasan-Penguatan Intervensi Stunting	2.656.013.298,00	6.397.636.814,00	(3.741.623.516,00)	(54,46)
11	DAK Fisik-Bidang Jalan-Reguler-Jalan	50.029.400.800,00	71.185.021.700,00	(21.155.620.900,00)	(29,72)
14	DAK Fisik-Bidang Kesehatan dan KB-Reguler-Peningkatan Kesiapan Sistem Kesehatan	0,00	14.163.457.727,00	(14.163.457.727,00)	(100)
15	DAK Fisik-Bidang Kesehatan dan KB-Penugasan-Keluarga Berencana	136.865.000,00	119.826.000,00	17.039.000,00	14,22
16	DAK Fisik-Bidang Kesehatan dan KB-Reguler-Pengendalian Penyakit	0,00	427.378.652,00	(427.378.652,00)	(100)
17	DAK Fisik-Bidang Kesehatan dan KB-Reguler-Penguatan Sistem Kesehatan	22.291.257.008,00	965.432.114,00	21.325.824.894,00	2.208,94
	Jumlah	**83.661.161.656,00**	**102.487.426.907,00**	**(18.826.265.251,00)**	**(18,37)**

Dana Alokasi Khusus (DAK) Fisik merupakan dana yang dialokasikan dalam APBN kepada Daerah tertentu dengan tujuan untuk membantu mendanai kegiatan yang merupakan urusan Daerah dan sesuai dengan prioritas nasional, berupa penyediaan prasarana dan sarana pelayanan dasar publik, baik untuk pemenuhan standar pelayanan minimal dan pencapaian prioritas nasional maupun percepatan pembangunan Daerah dan kawasan dengan karakteristik khusus dalam rangka mengatasi kesenjangan pelayanan publik antar daerah. Penyaluran DAK Fisik dilakukan melalui pemindah bukuan dari Rekening Kas Umum Negara (RKUN) ke Rekening Kas Umum Daerah (RKUD) Kota Palu pada BAN Mandiri.

Kegiatan DAK Fisik-LO Tahun 2024 terdiri atas 3 (tiga) bidang yaitu Bidang Pendidikan yang dilaksanakan oleh Dinas Pendidikan dan Kebudayaan, Bidang Kesehatan dan KB yang dilaksanakan oleh Dinas Kesehatan, RSU Anutapura, dan Dinas Pengendalian Penduduk dan Keluarga Berencana serta bidang Jalan yang dilaksanakan oleh Dinas Pekerjaan Umum.

4. Dana Transfer Khusus-Dana Alokasi Khusus (DAK) Non Fisik-LO

Realisasi Dana Transfer Khusus-Dana Alokasi Khusus (DAK) Non Fisik - LO Tahun Anggaran 2024 sebesar Rp168.843.472.764,00, mengalami kenaikan sebesar

Rp6.139.700.743,00 atau 3,77% dari realisasi Tahun Anggaran 2023 sebesar Rp162.703.772.021,00, dengan rincian sebagai berikut :

Tabel 5.144
Realisasi Dana Alokasi Khusus (DAK) Non Fisik-LO

No	Uraian	2024 (Rp)	2023 (Rp)	Kenaikan/ Penurunan	%
1.	DAK Non Fisik-BOS Reguler	48.277.289.804,00	47.238.948.746,00	1.038.341.058,00	2,20
2	DAK Non Fisik-BOS Kinerja	2.060.000.000,00	2.460.000.000,00	(400.000.000,00)	(16,26)
3	DAK Non Fisik-TPG PNSD	88.005.350.000,00	83.712.265.000,00	4.293.085.000,00	5,13
4	DAK Non Fisik-Tamsil Guru PNSD	2.175.699.000,00	1.735.907.000,00	439.792.000,00	25,33
5	DAK Non Fisik-BOP PAUD	4.731.223.329,00	4.937.787.481,00	(206.564.152,00)	(4,18)
6	DAK Non Fisik-BOP Pendidikan Kesetaraan	3.322.500.000,00	2.092.000.000,00	1.230.500.000,00	58,82
7	DAK Non Fisik-BOKKB-BOK	5.636.626.672,00	0,00	5.636.626.672,00	100
8	DAK Non Fisik-BOKKB-Akreditasi Puskesmas	8.622.328.230,00	13.447.141.000,00	(4.824.812.770,00)	(35,88)
9	DAK Non Fisik-BOKKB-BOKB	0,00	3.064.166.840,00	(3.064.166.840,00)	(100,00)
10	DAK Non Fisik-PK2UKM	318.126.510,00	391.634.010,00	(73.507.500,00)	(18,77)
11	DAK Non Fisik-Fasilitasi Penanaman Modal	541.879.690,00	258.847.890,00	283.031.800,00	109,34
12	DAK Non Fisik-BOKB-KB	5.152.449.529,00	3.191.818.454,00	1.960.631.075,00	61,43
13	DAK Non Fisik-Dana Ketahanan Pangan Dan Pertanian	0,00	173.255.600,00	(173.255.600,00)	(100,00)
	Jumlah	**168.843.472.764,00**	**162.703.772.021,00**	**6.139.700.743,00**	**3,77**

Penyaluran DAK Non Fisik Tahun Anggaran 2024 dilakukan melalui pemindahbukuan dari Rekening Kas Umum Negara ke Rekening Kas Daerah yaitu DAK Non Fisik TPG PNSD, Tamsil Guru PNSD, BOK Dinas, BOKB, PK2UKM, Fasilitas Penanaman Modal serta Dana Ketahanan Pangan dan Pertanian, sedangkan DAK Non Fisik BOS Reguler, BOS Kinerja, BOP Pendidikan Kesetaraan dan BOP PAUD disalurkan langsung dari RKUN ke Rekening Satuan Pendidikan serta BOK Puskesmas disalurkan langsung ke rekening Puskesmas.

Pengakuan realisasi DAK-LO Tahun 2024 lebih kecil dari realisasi pada LRA. Realisasi Dana Perimbangan-Dana Alokasi Khusus-LRA sebesar Rp252.522.164.420,00 sedangkan realisasi Dana Perimbangan-Dana Alokasi Khusus- LO sebesar Rp252.504.636.420,00, selisih sebesar Rp17.530.000,00, yang disebabkan oleh perbedaan pengakuan peristiwa-peristiwa yang mempengaruhi Dana Perimbangan-DAK Non Fisik-LO yang dijelaskan sebagai berikut:

Uraian	Nilai
Dana Perimbangan-Dana DAK - LO	Rp 252.504.634.420,00
Dana Perimbangan-Dana DAK - LRA	Rp 252.522.164.420,00
Selisih	**(Rp 17.530.000,00)**
Penjelasan selisih :	
Pengurang	
- Pengembalian ke RKUD Dana BOS dan BOP PAUD	Rp 17.530.000,00
Jumlah penjelasan selisih	Rp 17.530.000,00

5.4.1.2.1.1.2. Dana Insentif Daerah -LO

Realisasi pendapatan Dana Insentif Daerah (DID)-LO TA 2024 sebesar Rp12.139.646.00,00, naik sebesar Rp6.465.210.000,00 atau 113,94% dari realisasi Tahun Anggaran 2023 sebesar Rp5.674.436.000,00, dengan rincian berikut:

Tabel 5.145
Realisasi Dana Perimbangan LO

No	Uraian	2024 (Rp)	2023 (Rp)	Kenaikan/ Penurunan	%
1.	Insentif Fiskal	12.139.646.000,00	5.674.436.000,00	6.465.210.000,00	100,00
	Jumlah	**12.139.646.000,00**	**5.674.436.000,00**	**6.465.210.000,00**	**113,94**

Dana Insentif Daerah-LO Tahun 2024 yang peroleh Pemerintah Kota Palu terdiri atas insentif fiskal kinerja tahun sebelumnya sebesar Rp6.667.470.000,00 dan insentif fiskal tahun berjalan Kesejahteraan Masyarakat Rp5.472.176.000,00

5.4.1.2.2. Pendapatan Transfer Antar Daerah-LO

Pendapatan transfer antar daerah-LO TA 2024 berasal dari Pemerintah Provinsi Sulawesi Tengah berupa pendapatan bagi hasil pajak dan bantuan keuangan. Realisasi pendapatan tersebut pada Tahun Anggaran 2024 sebesar Rp147.532.658.482,00, meningkat sebesar Rp34.876.812.487,00 atau 30,966% dibandingkan Tahun Anggaran 2023 sebesar Rp112.655.845.995,00.

Tabel 5.146
Realisasi Transfer Pemerintah Antar Daerah-LO

No	Uraian	2024 (Rp)	2023 (Rp)	Kenaikan/ Penurunan	%
1.	Pendapatan Bagi Hasil	139.458.979.888,00	110.177.751.995,00	29.281.227.893,00	26,58
2.	Bantuan Keuangan	8.073.678.594,00	2.478.094.000,00	5.595.584.594,00	225,80
	Jumlah	**147.532.658.482,00**	**112.655.845.995,00**	**34.876.812.487,00**	**30,96**

5.4.1.2.2.1. Pendapatan Bagi Hasil - LO

Pendapatan Bagi Hasil - LO TA 2024 sebesar Rp139.458.979.888,00, meningkat sebesar Rp29.281.227.893,00 atau 26,58% dibandingkan Tahun Anggaran 2023 sebesar Rp110.177.751.995,00, dengan rincian sebagai berikut:

Tabel 5.147
Realisasi Transfer Pemerintah Antar Daerah-LO

No	Uraian	2024 (Rp)	2023 (Rp)	Kenaikan/ Penurunan	%
1.	Pendapatan Bagi Hasil Pajak Kendaraan Bermotor	17.697.187.173,00	18.348.438.445,00	-651.251.272,00	(3,55)
2.	Pendapatan Bagi Hasil Bea Balik Nama Kendaraan Bermotor	20.758.518.784,00	20.154.260.012,00	604.258.772,00	3,00
3	Pendapatan Bagi Hasil Pajak Bahan Bakar Kendaraan Bermotor	81.617.817.010,00	53.102.338.309,00	28.515.478.701,00	53,70

No	Uraian	2024 (Rp)	2023 (Rp)	Kenaikan/ Penurunan	%
4	Pendapatan Bagi Hasil Pajak Air Permukaan	602.311.973,00	533.290.513,00	69.021.460,00	12,94
5	Pendapatan Bagi Hasil Pajak Rokok	18.783.144.948,00	18.039.424.716,00	743.720.232,00	4,12
	Jumlah	**139.458.979.888,00**	**110.177.751.995,00**	**29.281.227.893,00**	**26,58**

Dari saldo dana bagi hasil diatas sebesar Rp139.458.979.888,00 termasuk kurang bayar TA 2024, sesuai Keputusan Gubernur Sulawesi Tengah No.900.1.14.3/28/Bapenda-G.ST/2025 Tanggal 31 Januari 2025 tentang Penetapan Besaran Alokasi Kurang Salur Dana Bagi Hasil Pajak Daerah Bagian Kabupaten/Kota Se-Sulawesi Tengah Periode Tahun Anggaran 2024.

Pengakuan realisasi Pendapatan Transfer Antar Daerah-Bagi Hasil Pajak dalam LO lebih besar daripada dalam LRA. Realisasi Pendapatan Transfer Antar Daerah-Bagi Hasil Pajak-LO sebesar Rp139.458.979.888,00 sedangkan LRA sebesar Rp128.535.052.545,00 selisih sebesar Rp10.923.927.343,00, yang disebabkan oleh perbedaan pengakuan peristiwa-peristiwa yang mempengaruhi pendapatan transfer antar daerah-dana bagi hasil pajak-LO yang dijelaskan sebagai berikut:

Uraian	Nilai
Pendapatan Transfer Antar Daerah-Bagi Hasil Pajak- LO	Rp 139.458.979.888,00
Pendapatan Transfer Antar Daerah-Bagi Hasil Pajak- LRA	Rp 128.535.052.545,00
Selisih	**Rp 10.923.927.343,00**
Penjelasan selisih	
Penambah	
- Piutang TA 2024	Rp 28.675.234.770,00
Pengurang	
- Realisasi penerimaan piutang TA 2023	(Rp17.751.307.427,00)
Jumlah penjelasan selish	**Rp 10.923.927.343,00**

5.4.1.2.2.2. Bantuan Keuangan - LO

Pendapatan Bantuan Keuangan - LO TA 2024 sebesar Rp8.073.678.594,00, naik sebesar Rp5.595.584.594,00 atau 225,80% dibandingkan Tahun Anggaran 2023 sebesar Rp2.478.094.000,0000, dengan rincian sebagai berikut:

Tabel 5.148
Realisasi Bantuan Keuangan-LO

No	Uraian	2024 (Rp)	2023 (Rp)	Kenaikan/ Penurunan	%
1.	Bantuan Keuangan Khusus dari Pemerintah Provinsi	8.073.678.594,00	2.478.094.000,00	5.595.584.594,00	225,80
	Jumlah	**8.073.678.594,00**	**2.478.094.000,00**	**5.595.584.594**	**225,80**

5.4.1.3. Lain-Lain Pendapatan Yang Sah – LO

Lain Lain Pendapatan yang Sah – LO Kota Palu berupa pendapatan hibah, baik yang menambah kas daerah maupun dalam bentuk barang/aset. Realisasi Lain-lain pendapatan yang sah - LO Tahun Anggaran 2024 sebesar Rp31.338.475.639,58 naik sebesar Rp19.595.961.219,08 atau 166,88% dibandingkan Tahun Anggaran 2023 sebesar Rp11.742.514.420,50, dengan rincian sebagai berikut :

Tabel 5.149
Realisasi Lain-Lain Pendapatan yang Sah LO

No	Uraian	2024 (Rp)	2023 (Rp)	Kenaikan/ Penurunan	%
1.	Pendapatan Hibah	12.918.411.748,58	11.742.514.420,50	1.175.897.328,08	10,01
2.	Lain-lain Pendapatan Sesuai dengan Ketentuan Peraturan Perundang-Undangan	18.420.063.891,00	0,00	18.420.063.891,00	100
	Jumlah	**31.338.475.639,58**	**11.742.514.420,50**	**19.595.961.219,08**	**166,88**

5.4.1.3.1. Pendapatan Hibah

Pendapatan Hibah - LO TA 2024 sebesar Rp12.918.411.748,58, naik sebesar Rp1.175.897.328,08 atau 10,01% dibandingkan Tahun Anggaran 2023 sebesar Rp11.742.514.420,50, dengan rincian sebagai berikut:

Tabel 5.150
Rincian Realisasi Pendapatan Hibah - LO

No	Uraian	2024 (Rp)	2023 (Rp)	Kenaikan/ Penurunan	%
1.	Pendapatan Hibah dari Pemerintah Pusat	966.000.000,00	24.350.000,00	941.650.000,00	3.867,15
2.	Pendapatan Hibah dari Pemerintah Daerah Lainnya	11.332.495.798,58	6.214.057.802,50	5.118.437.996,08	82,37
3.	Pendapatan Hibah dari Badan/Lembaga/ Organisasi Dalam Negeri/Luar Negeri	619.915.950,00	5.504.106.618,00	-4.884.190.668,00	100,00
	Jumlah	**12.918.411.748,58**	**11.742.514.420,50**	**1.175.897.328,08**	**10,01**

Dari saldo pendapatan hibah - LO sebesar Rp12.918.411.748,58 terdiri atas hibah yang diterima dalam bentuk dana yang berasal dari PT Bank Sulteng sebesar Rp594.000.000,00 dan pendapatan hibah barang sebesar Rp11.358.411.748,58 yang terdiri atas :

1) Hibah obat dan perbekalan kesehatan yang diterima oleh Dinas Kesehatan dari Pemerintah Propinsi Sulawesi Tengah Rp10.363.901.076,58.
2) Hibah obat-obatan yang diterima oleh RSU Anutapura sebesar Rp182.743.712.
3) Hibah obat-obatan yang diterima oleh Badan Pengendalian Pendudukan Keluarga Berencana sebesar Rp811.766.960,00

Pengakuan realisasi Lain-lain Pendapatan Yang Sah-Pendapatan Hibah dalam LO Tahun 2024 lebih besar dari LRA. Realisasi Lain-lain Pendapatan Asli Daerah Yang Sah-Pendapatan Hibah sebesar Rp1.560.000.000,00 sedangkan LO sebesar Rp12.918.411.748,58 selisih sebesar Rp11.358.411.748,58, yang disebabkan oleh perbedaan pengakuan peristiwa-peristiwa yang mempengaruhi lain-lain Pendapatan yang Sah-Pendapatan Hibah-LO yang dijelaskan sebagai berikut:

Uraian		Nilai
Lain-lain Pendapatan Yang Sah-Pendapatan Hibah - LO		Rp 12.918.411.748,58
Lain-lain Pendapatan Yang Sah-Pendapatan Hibah - LRA		Rp 1.560.000.000,00
Selisih		**Rp 11.358.411.748,58**
Penjelasan selisih :		
Penambah		
- Penerimaan Hibah Obat-obatan dan BHP	Rp11.358.411.748,58	
Jumlah		Rp11.358.411.748,58
Jumlah penjelasan selisih		Rp11.358.411.748,58

Rekapitulasi Penerimaan hibah obat Dinas Kesehatan RSUD, Badan Pengendalian Penduduk dan Keluarga Berencana di sajikan pada Lampiran 47, 48 dan 49.

5.4.1.3.2. Lain-lain Pendapatan Sesuai dengan Ketentuan Peraturan Perundang-Undangan – LO

Lain-lain Pendapatan Sesuai dengan Ketentuan Peraturan Perundang-Undangan - LO Tahun 2024 sebesar Rp19.542.038.891,00,:

Tabel 5.151
Realisasi Lain-Lain Pendapatan yang Sah LO

No	Uraian	2024 (Rp)	2023 (Rp)	Kenaikan/ Penurunan	%
1	Pendapatan Dana Kapitasi JKN pada Rumah Sakit Non BLUD	18.420.063.891,00	0,00	18.420.063.891,00	100
	Jumlah	**18.420.063.891,00**	**0,00**	**18.420.063.891,00**	**100**

5.4.2. BEBAN DAERAH

Beban merupakan konsumsi barang dan jasa yang dimanfaatkan dalam rangka menunjang operasional pemerintah selama 1 tahun yang berupa kas atau tunai maupun yang masih berupa kewajiban membayar. Rincian realisasi beban tahun anggaran 2024 sebagai berikut:

Tabel 5.152
Rincian Beban Daerah

No	Uraian	2024 (Rp)	2023 (Rp)	Kenaikan/ Penurunan	%
1	Beban Operasi	1.666.951.723.918,83	1.472.273.878.497,55	194.677.845.421,28	13,22
2	Beban Transfer	0,00	0,00	0,00	0,00
	Jumlah	**1.666.951.723.918,83**	**1.472.273.878.497,55**	**194.677.845.421,28**	**13,22**

Realisasi Beban Daerah Tahun Anggaran 2024 sebesar Rp1.666.951.723.918,83 naik sebesar Rp194.677.845.421,28 atau 13,22% dan Realisasi Beban tahun 2023 adalah sebesar Rp1.472.273.878.497,55 .

5.4.2.1. Beban Operasi

Realisasi beban Operasi TA 2024 sebesar Rp1672.260.792.502,44, naik sebesar 13,58% atau Rp199.986.914.004,89, dari realisasi beban operasi tahun 2023 sebesar Rp1.472.273.878.497,55 dengan rincian sebagai berikut:

Tabel 5.153
Beban Operasi

No	Uraian	2024 (Rp)	2023 (Rp)	Kenaikan/ Penurunan	%
1.	Beban Pegawai	678.826.929.110,86	597.564.543.894,00	81.262.385.216,86	13,60
2.	Beban Barang dan Jasa	672.817.391.168,66	619.108.522.477,49	53.708.868.691,17	8,68
3.	Beban Hibah	89.642.509.721,00	28.696.441.897,00	60.946.067.824,00	212,38
4.	Beban Bantuan Sosial	2.015.983.688,00	10.247.824.000,00	(8.231.840.312,00)	(80,33)
5	Beban Penyisihan Piutang	15.389.399.643,19	9.825.405.423,19	5.563.994.220,00	56,63
6	Beban Penyusutan	205.013.801.123,92	203.042.880.592,67	1.970.920.531,25	0,97
7	Beban Amortisasi	3.245.709.463,20	3.788.260.213,20	(542.550.750,00)	(14,32)
	Jumlah	**1.666.951.723.918,83**	**1.472.273.878.497,55**	**194.677.845.421,28**	**13,22**

Dari rincian beban di atas pos beban operasi diatas dapat dijelaskan sebagai berikut :

5.4.2.1.1. Beban Pegawai

Realisasi Beban Pegawai Tahun Anggaran 2024 terealisasi sebesar Rp678.826.929.110,86, atau sebesar 40,72% dari total realisasi beban sebesar Rp.166.951.723.918,83. Beban tersebut termasuk beban pegawai BLUD RSU Anutapura sebesar Rp365.250.000,00. Beban pegawai 2024 naik sebesar 13,60 % atau Rp81.262.385.216,86, dibandingkan Tahun 2023 sebesar Rp597.564.543.894,00. Rincian sebagai berikut:

Tabel 5.154
Beban Pegawai

No	Uraian	2024 (Rp)	2023 (Rp)	Kenaikan/ Penurunan	%
1.	Beban Gaji dan Tunjangan ASN	455.335.582.216,00	400.880.206.674,00	54.455.375.542,00	13,59
2.	Beban Tambahan Penghasilan	84.009.104.790,86	65.367.998.767,00	18.641.106.023,86	28,52

No	Uraian	2024 (Rp)	2023 (Rp)	Kenaikan/ Penurunan	%
3.	Beban Tambahan Penghasilan berdasarkan Pertimbangan Objektif Lainnya ASN	120.988.428.483,00	102.861.482.655,00	18.126.945.828,00	17,62
4.	Beban Gaji dan Tunjangan DPRD	17.226.246.144,00	17.197.688.428,00	28.557.716,00	0,17
5.	Beban Gaji dan Tunjangan KDH/WKDH	145.707.477,00	159.636.920,00	(13.929.443,00)	(8,73)
6.	Beban Penerimaan lainnya Pimpinan dan anggota DPRD serta KDH/WKDH	756.600.000,00	801.600.000,00	(45.000.000,00)	(5,61)
7.	Beban Pegawai BOS		9.927.520.450,00	(9.927.520.450,00)	(100,00)
8.	Beban Pegawai BLUD	365.260.000,00	368.410.000,00	(3.150.000,00)	(0,86)
	Jumlah	**678.826.929.110,86**	**597.564.543.894,00**	**81.262.385.216,86**	**13,60**

Beban pegawai-LO disajikan dengan basis akrual, yaitu pengakuan beban pegawai terjadi pada saat timbulnya kewajiban. Nilai beban pegawai sebesar belanja pegawai yang dibayarkan pada tahun anggaran 2025, dikurangi dengan belanja pegawai terutang tahun sebelumnya.

Pengakuan Beban pegawai dalam LO Tahun 2024 lebih besar dari belanja pegawai dalam LRA. Realisasi belanja pegawai-LRA sebesar Rp685.176.846.804,86, sedangkan beban pegawai sebesar Rp678.826.829.110,86 selisih sebesar Rp6.349.917.694,00, yang disebabkan oleh perbedaan pengakuan peristiwa-peristiwa yang mempengaruhi beban pegawai yang dijelaskan sebagai berikut :

Uraian	Nilai
Beban Pegawai	Rp678.826.929.110,86
Belanja Pegawai	Rp685.176.846.804,86
Selisih	**(Rp 6.349.917.694,00)**
Penjelasan selisih	
Penambah	
- Utang TA 2024	Rp 2.213.847.011,00
Pengurang	
- Realisasi Pembayaran Utang 2023	(Rp 8.563.764.705)
Jumlah penjelasan selisih	**(Rp 6.349.917.694,00)**

5.4.2.1.2. Beban Barang dan Jasa

Beban barang dan jasa disajikan dengan basis akrual yaitu beban dicatat sebesar konsumsi Tahun Anggaran 2024 dimana nilai beban sebesar realisasi Tahun Anggaran 2024 ditambah pemakaian beban Tahun sebelumnya yang dimanfaatkan pada Tahun Anggaran 2024 dan barang dan jasa terutang serta dikurangi Belanja Barang dan Jasa yang dikapitalisasi menambah nilai Aset Tetap dan Aset Tak Berwujud.

Realisasi beban barang dan jasa untuk periode Tahun Anggaran 2024 sebesar Rp672.817.391.168,86 atau 40,36% dari total realisasi beban sebesar Rp1.666.951.723.918,83. Realisasi beban barang dan jasa naik sebesar Rp53.708.868.691,17 atau 8,68% dibandingkan Tahun Anggaran 2023 sebesar Rp619.108.522.477,49, dengan rincian sebagai berikut:

Tabel 5.155
Beban Barang dan Jasa

No	Uraian	2024 (Rp)	2023 (Rp)	Kenaikan/ Penurunan	%
1	Beban Barang	147.515.621.887,55	139.478.831.143,37	8.036.790.744,18	5,76
2	Beban Jasa	271.893.243.892,50	241.034.064.959,79	30.859.178.932,71	12,80
3	Beban Pemeliharaan	23.771.108.378,25	30.018.500.812,00	(6.247.392.433,75)	(20,81)
4	Beban Perjalanan Dinas	58.038.890.691,00	68.112.686.181,00	(10.073.795.490,00)	(14,79)
5	Beban Uang dan/atau Jasa untuk Diberikan kepada Pihak Ketiga/Pihak Lain/Masyarakat	12.279.236.458,00	11.305.135.276,00	974.101.182,00	8,62
6	Beban Barang dan Jasa Bos	37.614.898.427,00	27.531.308.039,00	10.083.590.388,00	36,63
7	Beban Barang dan Jasa BLUD	121.704.391.434,36	101.627.996.066,33	20.076.395.368,03	19,75
	Jumlah	**672.817.391.168,66**	**619.108.522.477,49**	**53.708.868.691,17**	**8,68**

Dari realisasi beban barang dan jasa sebesar Rp672.817.391.168,66 termasuk beban barang dan jasa Bantuan Operasional Satuan Pendidikan Dasar dan Menengah Negeri, Satuan Pendidikan PAUD dan Kesetaraan sebesar Rp37.614.898.427,00, serta beban barang dan jasa BLUD RSU Anutapura sebesar Rp121.704.391.434,36.

Pengakuan beban barang dan jasa dalam LO Tahun 2024 lebih besar dari belanja barang dan jasa dalam LRA. Realisasi belanja barang dan jasa sebesar Rp628.389.188.751,50 sedangkan beban barang dan jasa sebesar Rp672.817.391.168,65 selisih sebesar Rp44.428.202.417,15, yang disebabkan oleh perbedaan pengakuan peristiwa-peristiwa yang mempengaruhi beban barang dan jasa yang dijelaskan sebagai berikut:

Uraian		Nilai
Beban Barang dan Jasa - LO		Rp 672.817.391.168,65
Belanja Barang dan Jasa - LRA		Rp 628.389.188.751,50
Selisih		**Rp 44.428.202.417,15**
Penjelasan selisih :		
Penambah		
- Persediaan 2023	Rp25.981.363.371,39	
- Beban dbayar dimuka 2023	Rp 471.190.631,70	
- Penerimaan hibah barang dan jasa	Rp 8.514.075.114,77	
- Utang belanjabarang dan jasa 2024	Rp48.896.508.709,03	
- Belanja Modal direklasifikasi beban barang dan jasa	Rp 3.069.048.176,00	
- Kas yang dibatasi penggunaannya dari belanja barang dan jasa 2023	Rp 7.235.000.000,00	
Jumlah		**Rp94.167.186.002,89**
Pengurang		
- Persediaan 2024	Rp14.204.058.735,67	
- Beban dibayar dimuka TA 2024	Rp 186.643.916,66	
- Penyelesaian utang beban 2023	Rp19.260.301.662,00	
- Belanja brang dan jasa direklasifkasi menambah aset tetap	Rp15.507.979.271,41	
- Kas yang dibatasi penggunaaanya	Rp580.000.000,00	
Jumlah		**Rp49.738.983.585,74**
Jumlah penjelasan selisih		**Rp 44.428.202.417,15**

5.4.2.1.3. Beban Hibah

Realisasi Beban Hibah Tahun Anggaran 2024 sebesar Rp89.642.509.721,00 atau 5,38% dari total realisasi beban sebesar Rp1.666.951.723.918,83 . Realisasi beban hibah tersebut turun sebesar Rp60.946.067.624,00 atau 212,38% dari anggaran Tahun Anggaran 2023 sebesar Rp28.696.441.897,00 dengan rincian sebagai berikut terdiri atas :

Tabel 5.156
Beban Hibah

No	Uraian	2024 (Rp)	2023 (Rp)	Kenaikan/ Penurunan	%
1	Beban Hibah kepada Pemerintah Pusat	56.736.504.784,00	2.647.375.000,00	54.089.129.784,00	2.043,12
2	Beban Hibah kepada Pemerintah Daerah Lainnya	0,00	6.778.987.481,00	(6.778.987.481,00)	(100)
3	Beban Hibah Uang kepada Badan dan Lembaga yang Bersifat Nirlaba, Sukarela dan Sosial yang Dibentuk Berdasarkan Peraturan Perundang-Undangan	13.274.321.506,00	2.528.702.138,00	10.745.619.368,00	424,95
4	Beban Hibah kepada Badan dan Lembaga Nirlaba, Sukarela dan Sosial yang Telah Memiliki Surat Keterangan Terdaftar	325.000.000,00	0,00	325.000.000,00	100
5	Beban Hibah kepada Badan dan Lembaga Nirlaba, Sukarela Bersifat Sosial Kemasyarakatan	0,00	5.127.549.740,00	(5.127.549.740,00)	(100)
6	Beban Hibah Dana BOS	0,,00	10.919.062.538,00	(10.919.062.538,00)	100
7	Beban Hibah berupa Bantuan Keuangan kepada Partai Politik	699.686.456,00	694.765.000,00	4.921.456,00	0,71
8.	Beban Hibah Dana BOSP	18.606.996.975,00	0,00	18.606.996.975,00	100
	Jumlah	**89.642.509.721,00**	**28.696.441.897,00**	**60.946.067.824,00**	**212,38**

Pengakuan beban hibah dalam LO Tahun 2024 lebih besar dari belanja hibah dalam LRA. Realisasi belanja hibah sebesar Rp89.114.823.839,00, sedangkan beban hibah sebesar Rp89.642.509.721,00 sehingga selisih sebesar 527.685.882,00, yang disebabkan oleh perbedaan pengakuan peristiwa-peristiwa yang mempengaruhi Beban Barang Dan Jasa yang dijelaskan sebagai berikut:

Uraian		Nilai
Beban Hibah		Rp 89.642.509.721,00
Belanja Hibah		Rp 89.114.823.839,00
Selisih		**Rp 527.685.882,00**
Penjelasan selisih		
Penambah		
- Utang belanja hibah politik	Rp. 527.685.882,00	
Jumlah		Rp 527.685.882,00
Jumlah penjelasan selisih		**Rp 527.685.882,00**

5.4.2.1.4. Beban Bantuan Sosial

Realisasi Beban Bantuan Sosial Tahun Anggaran 2024 sebesar Rp2.015.983.688,00, atau 0,12% dari total realisasi beban sebesar Rp.166.951.723.918,83. Realisasi beban

tersebut turun sebesar 83,01% atau sebesar Rp8.506.840.312,00, dari realisasi Tahun 2023 sebesar Rp2.015.983.688,00 dengan rincian sebagai berikut:

Tabel 5.157
Beban Bantuan Sosial

No	Uraian	2024 (Rp)	2023 (Rp)	Kenaikan/ Penurunan	%
1	Beban Bantuan Sosial Uang yang direncanakan kepada Individu	1.740.983.688,00	6.364.250.000,00	(4.623.266.312,00)	(72,64)
2	Belanja Bantuan Sosial kepada Keluarga	275.000.000,00	-	-	-
3	Beban Bantuan Sosial Uang yang direncanakan kepada Kelompok Masyarakat	-	3.833.574.000,00	(3.833.574.000,00)	(100,00)
4	Beban Bantuan Sosial Uang yang Direncanakan kepada Lembaga Non Pemerintahan (Bidang Pendidikan, Keagamaan dan Bidang Lainnya)	-	50.000.000,00	(50.000.000,00)	100,00
	Jumlah	**2.015.983.688,00**	**10.247.824.000,00**	**(8.506.840.312,00)**	**(83,01)**

5.4.2.1.5. Beban Penyisihan Piutang

Beban Penyisihan Piutang Tahun Anggaran 2024 sebesar Rp15.389.399.643,19 atau sebesar 0,92% dari total beban sebesar Rp1.666.951.723.918,83 . Beban tersebut turun sebesar Rp5.563.994.220,00 atau 56,63% dibandingkan Tahun Anggaran 2023 sebesar Rp9.825.405.423,19 , dengan rincian sebagai berikut:

Tabel 5.158
Beban Penyisihan Piutang

No	Uraian	2024 (Rp)	2023 (Rp)	Kenaikan/ Penurunan	%
1.	Beban Penyisihan Piutang Pajak Daerah	11.675.143.341,43	8.739.537.372,16	2.935.605.969,27	33,59
2.	Beban Penyisihan Piutang Retribusi Daerah	161.751.774,03	178.056.888,50	(16.305.114,47)	(9,16)
3.	Beban Penyisihan Piutang Lain-Lain PAD yang Sah	3.552.504.527,73	907.811.162,53	2.644.693.365,20	291,33
	Jumlah	**15.389.399.643,19**	**9.825.405.423,19**	**5.563.994.220,00**	**56,63**

5.4.2.1.6. Beban Penyusutan dan Amortisasi

Beban Penyusutan dan Amortisasi merupakan beban Pemerintah Kota Palu atas penurunan nilai Aset Tetap dan Aset Tak Berwujud yang dimiliki oleh Pemerintah Kota Palu. Tahun Anggaran 2024 sebesar Rp208.259.510.587,12 atau 12,49% dari total realisasi beban sebesar Rp1.666.951.723.918,83. Beban ini naik sebesar 0,69% atau sebesar Rp1.428.369.781,25, dibandingkan tahun 2023 sebesar Rp206.831.140.805,87, dengan rincian sebagai berikut:

Tabel 5.159
Beban Penyusutan

No	Uraian	2024 (Rp)	2023 (Rp)	Kenaikan/ Penurunan	%
1	Beban Penyusutan Aset Tetap Peralatan dan Mesin	67.275.887.312,89	70.048.362.789,50	(2.772.475.476,61)	(3,96)
2	Beban Penyusutan Aset Tetap Gedung dan Bangunan	16.034.782.854,81	15.091.132.535,88	943.650.318,93	6,25
3	Beban Penyusutan Aset Tetap Jalan Jaringan dan Irigasi	121.598.869.069,84	117.560.724.309,57	4.038.144.760,27	3,43
4	Beban Penyusutan Aset Tetap Lainnya	104.261.886,38	342.660.957,72	(238.399.071,34)	(69,57)
5	Beban Amortisasi Aset Tidak Berwujud	3.245.709.463,20	3.788.260.213,20	(542.550.750,00)	(14,32)
	Jumlah	**208.259.510.587,12**	**206.831.140.805,87**	**1.428.369.781,25**	**0,69**

5.4.2.2. Surplus Non-Operasional

Berikut ini merupakan penjelasan dari halaman muka Laporan Keuangan atas LO untuk Pos Surplus Non-Operasional Tahun 2024 dan 2023 yaitu rincian atas saldo Surplus Non-Operasional yang diakui oleh Pemerintah Kota Palu, selama melakukan kegiatan non operasional di Tahun 2024 dan 2023 diuraikan sebagai berikut:

Tabel 5.160
Surplus Non-Operasional

Uraian	Tahun 2024	Tahun 2023
Surplus Penjualan/Pertukaran/Pelepasan Aset Non Lancar - LO		
• Surplus Penjualan BMD yang Tidak Dipisahkan – LO	0,00	0,00
• Surplus Pelepasan Investasi Jangka Panjang – LO	0,00	0,00
Surplus Penyelesaian Kewajiban Jangka Panjang – LO		
• Surplus Penyelesaian Utang kepada Pemerintah Pusat - LO	0,00	0,00
Surplus dari Kegiatan Non Operasional Lainnya – LO		
• Surplus dari Kegiatan Non Operasional Lainnya – LO	27.149.748.703,81	1.466.296,00
• Surplus Pelepasan Investasi Jangka Pendek – LO		0,00
Jumlah	**27.149.748.703,81**	**1.466.296,00**

Surplus dari kegiatan Non Operasional Lainnya-LO Pemerintah Kota Palu Tahun 2024 sebesar Rp27.149.748.703,81 merupakan surplus atas kenaikan investasi permanen PDAM sebesar Rp219.682.564,50 dan PT. Bangun Palu Sulteng sebesar Rp26.930.066.139,31.

5.4.2.3. Defisit Non-Operasional

Berikut ini merupakan penjelasan dari halaman muka Laporan Keuangan atas LO untuk Pos Defisit Non-Operasional Tahun 2024 dan 2023 yaitu rincian atas saldo Defisit Non-Operasional yang diakui oleh Pemerintah Kota Palu selama melakukan kegiatan non operasional di Tahun 2024 dan 2023 serta penjelasannya diuraikan sebagai berikut:

Tabel 5.161
Defisit Non-Operasional

Uraian	Tahun 2024	Tahun 2023
Defisit Penjualan/Pertukaran/Pelepasan Aset Non Lancar - LO		
• Defisit Pelepasan Investasi Jangka Panjang – LO	0,00	0,00
• Defisit Penghapusan BMD yang Tidak Dipisahkan – LO	0,00	0,00
• Defisit Penghapusan Gedung dan Bangunan-LO	19.882.397.672,06	1.500.122.376,36
• Defisit Penghapusan Jalan Irigasi dan Jaringan-LO	592.049.217,27	0,00
• Defisit Penghapusan Aset lain-lain (LO)	22.779.861.059,39	10.568.032.906,86
Defisit Penyelesaian Kewajiban Jangka Panjang – LO		
• Defisit Penyelesaian Utang kepada Pemerintah Pusat - LO	0,00	0,00
• Defisit Penyelesaian Utang kepada Lembaga Keuangan Bank (LKB) - LO	0,00	0,00
Defisit dari Kegiatan Non Operasional Lainnya – LO		
• Defisit dari Kegiatan Non Operasional Lainnya – LO		
• Defisit Pelepasan Investasi Jangka Panjang Non Permanen – LO	1.785.102.100,84	7.993.702.255,22
Jumlah	**45.039.410.049,56**	**20.061.857.538,44**

1. Defisit Penjualan/Pertukaran/Pelepasan Aset Non Lancar - LO Pemerintah Kota Palu sebesar Rp45.333.402.952,88, merupakan defisit atas Penghapusan BMD yang Tidak Dipisahkan - LO berupa :
   a. Gedung dan Bangunan dalam kondisi Baik (Aset Tetap) pada Dinas Pendidikan dan Kebudayaan sebesar Rp805.734.343,88; Dinas Pekerjaan Umum sebesar Rp8.688.140.400,00; Dinas Perumahan dan Kawasan Pemukiman sebesar Rp10.155.098.928,18; Dinas Sosial sebesar Rp233.424.000,00
   b. Jalan, Jaringan dan Irigasi pada Dinas Pendidikan dan Kebudayaan sebesar Rp75.377.703,40; Dinas Pekerjaan Umum Rp177.251.347,20 Dinas Perumahan dan Kawasan Pemukiman Rp324.420.166,67; Dinas Lingkungan Hidup Rp15.000.000,00;
   c. Aset Lain-lain yang merupakan aset dalam kondisi rusak pada Dinas Pekerjaan Umum sebesar Rp13.892.633.821,66; Dinas Lingkungan Hidup Rp1.232.033.343,25; Dinas Pemuda dan Olahraga sebesar Rp6.250.249.006,20/ Dinas Pariwisata sebesar Rp1.257.573.888,28; Kecamatan Palu Barat sebesar Rp147.371.000,00
2. Defisit dari Kegiatan Non Operasional lainnya-LO Pemerintah Kota Palu sebesar Rp2.079.095.004,16 merupakan defisit atas penurunan nilai investasi permanen pada Perumda sebesar Rp147.256.186,00, dan PT. CNE sebesar Rp1.637.845.914,84.

5.4.2.4. Pos Luar Biasa

Berikut ini merupakan penjelasan dari halaman muka Laporan Keuangan atas LO untuk Pos Pos Luas Biasa Tahun 2024 dan 2023 yaitu saldo Pos Luar Biasa yang merupakan Beban Luar Biasa yang diakui oleh Pemerintah Kota Palu di Tahun 2024 dan 2023 serta penjelasannya diuraikan sebagai berikut:

Tabel 5.162
Pos Luar Biasa

Uraian	Tahun 2024	Tahun 2023
Pendapatan Luar Biasa		
• Pendapatan Luar Biasa	0,00	0,00
Beban Luar Biasa		
• Beban Tidak Terduga	46.601.050,00	4.511.672.800,00
• Beban Luar Biasa	(45.979.000,00)	0,00
Jumlah	**622.050,00**	**4.511.672.800,00**

5.4.2.5. Surplus/(Defisit) - LO

Berikut ini merupakan penjelasan dari halaman muka Laporan Keuangan atas LO untuk Pos Surplus/(Defisit) - LO Tahun 2024 dan 2023 yang dihitung dari:

Tabel 5.163
Rincian Surplus/Defist-LO

Uraian	Tahun 2024	Tahun 2023
Kegiatan Operasional		
➢ Pendapatan Daerah – LO		
✓ Pendapatan Asli Daerah – LO	447.356.343.189,81	388.357.675.155,04
✓ Pendapatan Transfer – LO	1.211.992.813.947,00	1.191.545.613.264,00
✓ Lain-Lain Pendapatan yang Sah – LO	31.338.475.639,58	11.742.514.420,50
➢ Beban Operasional		
✓ Beban Operasional	1.666.951.723.918,83	1.472.273.878.497,55
Kegiatan Non-Operasional		
➢ Surplus Non-Operasional		
✓ Surplus Penjualan/Pertukaran/Pelepasan Aset Non Lancar - LO	0,00	0,00
✓ Surplus dari Kegiatan Non-Operasional Lainnya - LO	27.149.748.703,81	1.466.296,00
➢ Defisit Non-Operasional		
✓ Defisit Penjualan/Pertukaran/Pelepasan Aset Non Lancar - LO	43.254.307.948,72	12.068.155.283,22
✓ Defisit dari Kegiatan Non-Operasional Lainnya - LO	1.785.102.100,84	7.993.702.255,22
Pos Luar Biasa		
✓ Pendapatan Luar Biasa	0,00	0,00
✓ Beban Luar Biasa	622.050,00	4.511.672.800,00
Jumlah	**5.845.625.461,81**	**94.799.860.299,55**

Jumlah saldo Surplus/(Defisit) - LO di atas juga sama dengan saldo Surplus/(Defisit) - LO yang diungkapkan dalam CaLK terkait Penjelasan atas Pos-Pos LPE pada ***Poin 6.2.2***.

5.5. PENJELASAN POS-POS LAPORAN ARUS KAS

Laporan arus kas (LAK) merupakan laporan yang menyajikan informasi mengenai penerimaan dan pengeluaran kas yang terjadi di kas daerah selama Tahun Anggaran 2024. Penerimaan dan pengeluaran kas ini diklasifikasikan berdasarkan aktivitas operasi, investasi non keuangan, Pembiayaan dan Non Anggaran.
Penjelasan atas laporan arus kas Pemerintah Daerah Kota Palu Tahun 2024 diuraikan sebagai berikut:

5.5.1 Arus Kas dari Aktivitas Operasi

Arus Kas dari Aktivitas Operasi menjelaskan kemampuan Pemerintah Daerah Kota Palu, dalam menghasilkan kas yang cukup untuk membiayai aktivitas operasionalnya dimasa yang akan datang. Arus Kas Bersih dari Aktivitas Operasi TA 2024 surplus sebesar Rp297.398.167.793,28, dengan rincian sebagai berikut:

Tabel 5.164
Rekapitulasi Arus Dari Aktivitas Operasi

Uraian	TA 2024 (Rp)	TA 2023 (Rp)
- Arus Kas Masuk	1.702.141.611.926,64	1.468.965.480.506,32
- Arus Kas Keluar	(1.404.743.444.133,36)	(1.268.282.535.764,00)
Jumlah Arus Kas Bersih	**297.398.167.793,28**	**200.682.944.742,32**

Arus Kas Bersih dari Aktivitas Operasi TA 2024 menunjukkan surplus sebesar Rp297.398.167.793,28 Jika dibandingkan dengan arus kas bersih aktivitas operasi TA 2023, arus kas bersih TA 2024 mengalami kenaikan sebesar Rp96.715.223.050,96 atau 48,19%.

5.5.1.1. Arus Kas Masuk dari Aktivitas Operasi

5.5.1.1.1. Arus Masuk Kas Dari Pendapatan Pajak Daerah

Arus masuk kas dari pendapatan pajak daerah merupakan penerimaan yang berasal dari pajak daerah yang telah disetorkan ke kas daerah selama tahun pelaporan. Pendapatan pajak daerah pada TA 2024 adalah sebesar Rp255.895.966.575,51, meningkat sebesar 28,36% atau Rp56.541.666.217,00 dari TA 2023 sebesar Rp199.354.300.358,51. Rincian dari Pendapatan Pajak Daerah adalah sebagai berikut:

Tabel 5.165
Arus Masuk Kas dari Pendapatan Pajak Daerah

No	Uraian	TA 2024 (Rp)	TA 2023 (Rp)
1	Pajak Hotel	14.700.421.462,50	10.883.305.506,88
2	Pajak Restoran	41.716.651.704,40	31.975.334.103,10
3	Pajak Hiburan	9.079.149.031,30	5.844.404.469,50
4	Pajak Reklame	5.036.188.720,40	3.325.251.970,36
5	Pajak Penerangan Jalan	60.215.362.204,58	51.026.145.497,00

No	Uraian	TA 2024 (Rp)	TA 2023 (Rp)
6	Pajak Pengambilan Bahan Galian Golongan C	64.817.172.713,75	38.684.897.097,01
7	Pajak Parkir	826.532.982,00	783.903.431,00
8	Pajak Air Bawah Tanah	1.107.898.538,40	776.968.282,16
9	Pajak Sarang Burung Walet	55.313.596,00	68.968.350,00
10	Pajak Bumi dan Bangunan Perdesaan dan Perkotaan	22.585.210.572,53	21.096.312.428,00
11	Bea Perolehan Hak Atas Tanah dan Bangunan	35.756.065.049,65	34.888.809.223,50
	Jumlah	**255.895.966.575,51**	**199.354.300.358,51**

5.5.1.1.2. Arus Masuk Kas Dari Pendapatan Retribusi Daerah

Arus masuk kas pendapatan retribusi daerah merupakan penerimaan yang berasal dari retribusi daerah yang telah disetor ke kas daerah selama tahun pelaporan. Pendapatan retribusi daerah pada TA 2024 adalah sebesar Rp21.912.583.709,00. Kondisi tersebut menunjukan adanya kenaikan sebesar Rp1.319.747.095,00 atau 6,41% dari TA 2023 sebesar Rp20.592.836.614,00. Rincian dari Pendapatan Retribusi Daerah sebagai berikut:

Tabel 5.166
Arus Masuk Kas dari Pendapatan Retribusi Daerah

No	Uraian	TA 2024 (Rp)	TA 2023 (Rp)
1	Retribusi Pelayanan Kesehatan - Puskesmas	2.168.785.900,00	1.248.749.050,00
2	Retribusi Pelayanan Persampahan/Kebersihan	9.981.384.057,00	7.742.508.674,00
3	Retribusi Sewa Tempat Pemakaman atau Pengabuan Mayat	700.000,00	18.150.000,00
4	Retribusi Pelayanan Parkir Di Tepi Jalan Umum	1.508.840.780,00	1.351.825.500,00
5	Retribusi Pelayanan Pasar - Los	2.829.771.905,00	0,00
6	Retribusi Pengujian Kendaraan Bermoto	0,00	95.625.000,00
7	Retribusi Pelayanan Pemeriksaan Alat Pemadam Kebakaran	0,00	23.390.000,00
8	Retribusi Penyediaan dan/atau Penyedotan Kakus	263.136.500,00	102.800.000,00
9	Retribusi Pelayanan Tera/Tera Ulang	0,00	126.679.500,00
10	Pemanfaatan Ruang untuk Menara Telekomunikasi	0,00	782.494.650,00
11	Retribusi Pemakaian Kekayaan Daerah	586.424.600,00	815.545.000,00
12	Retribusi Pasar Grosir dan/atau Pertokoan	0,00	2.876.109.150,00
13	Retribusi Tempat Pelelangan	20.569.750,00	0,00
14	Retribusi Terminal	98.994.650,00	254.967.925,00
15	Retribusi Rumah Potong Hewan	282.989.500,00	187.884.000,00
16	Retribusi Tempat Rekreasi dan Olahraga	104.800.000,00	0,00
17	Retribusi Penjualan Produksi Usaha Daerah	6.340.000,00	0,00
17	Retribusi Izin Mendirikan Bangunan	3.876.662.227,00	4.563.612.700,00
18	Retribusi Izin Tempat Penjualan Minuman Beralkohol	0,00	254.000.000,00

No	Uraian	TA 2024 (Rp)	TA 2023 (Rp)
20	Pemberian Perpanjangan IMTA kepada Pemberi Kerja Tenaga Kerja Asing	183.183.840,00	148.495.465,00
	Jumlah	**21.912.583.709,00**	**20.592.836.614,00**

5.5.1.1.3. Arus Masuk Kas Dari Pendapatan Hasil Pengelolaan Kekayaan Daerah yang Dipisahkan

Arus masuk kas dari pendapatan hasil pengelolaan kekayaan daerah yang dipisahkan yang telah disetor ke kas daerah pada TA 2024 adalah sebesar Rp4.156.827.667,00, yang berarti mengalami kenaikan sebesar Rp240.869.714,00 atau 6,15% dari TA 2023 sebesar Rp3.915.957.953,00, penerimaan tersebut merupakan penerimaan yang diperoleh Pemerintah Daerah Kota Palu atas Pengelolaan Kekayaan Daerah, yakni kekayaan daerah yang ditempatkan sebagai penyertaan modal pada Perusahaan Daerah.

Tabel 5.167
Arus Masuk Kas dari Pendapatan Hasil Pengelolaan Kekayaan Daerah yang Dipisahkan

Uraian	TA 2024 (Rp)	TA 2023 (Rp)
- Bagian Laba yang Dibagikan kepada Pemerintah Daerah (Dividen) atas Penyertaan Modal pada BUMN	4.156.827.667,00	3.915.957.953,00
Jumlah	**4.156.827.667,00**	**3.915.957.953,00**

5.5.1.1.4. Arus Masuk Kas Dari Lain-Lain Pendapatan Asli Daerah yang Sah

Arus masuk kas dari lain-lain pendapatan asli daerah yang sah yang telah disetorkan ke kas daerah pada TA 2024 adalah sebesar Rp123.312.586.480,13, hal tersebut menunjukan adanya penurunan arus kas sebesar 4,08% atau Rp5.249.464.066,68 dari TA 2023 sebesar Rp128.562.050.546,81, dengan rincian dari Lain-lain Pendapatan Asli Daerah adalah sebagai berikut:

Tabel 5.168
Arus Masuk Kas dari Lain-Lain Pendapatan Asli Daerah yang Sah

No	Uraian	TA 2024 (Rp)	TA 2023 (Rp)
1	Hasil Pemanfaatan BMD yang Tidak Dipisahkan	284.788.000,00	177.060.600,00
2	Penerimaan Jasa Giro	2.348.772.586,50	4.253.852.573,59
3	Pendapatan Bunga	1.432.096.441,00	153.220.023,00
4	Penerimaan atas Tuntutan Ganti Kerugian Keuangan Daerah	3.282.536,00	0,00
5	Pendapatan Denda atas Keterlambatan Pelaksanaan Pekerjaan	511.401.659,20	335.988.598,29

No	Uraian	TA 2024 (Rp)	TA 2023 (Rp)
6	Pendapatan Denda Pajak Daerah	1.295.967.414,29	891.065.164,39
7	Pendapatan Dari Pengembalian	6.445.983.716,75	5.366.321.286,54
8	Pendapatan BLUD	110.983.906.606,09	97.913.979.173,00
9	Pendapatan Dana Kapitasi JKN	0,00	19.422.063.128,00
10	Pendapatan Denda atas Pelanggaran Peraturan Daerah	6.387.520,30	48.500.000,00
	Jumlah	**123.312.586.480,13**	**128.562.050.546,81**

5.5.1.1.5. Arus Masuk Kas Dari Pendapatan Transfer Pemerintah Pusat

Arus masuk kas dari pendapatan transfer pemerintah pusat yang telah dipindah bukukan ke rekening ke kas daerah pada TA 2024 adalah sebesar Rp1.140.274.852.465,00, mengalami kenaikan sebesar Rp136.828.845.206,00 atau 13,64% dari TA 2023 sebesar Rp1.003.446.007.259,00. Arus Kas ini merupakan transfer oleh Pemerintah Pusat kepada Pemerintah Daerah. Rincian dari pendapatan transfer pemerintah pusat adalah sebagai berikut:

Tabel 5.169
Arus Masuk Kas Dari Pendapatan Transfer Pemerintah Pusat

No	Uraian	TA 2024 (Rp)	TA 2023 (Rp)
Dana Perimbangan			
1	Bagi Hasil		
	- Bagi Hasil dari Pajak Bumi dan Bangunan sektor Pertambangan	5.342.787.000,00	3.339.402.802,00
	- DBH PPh Pasal 21	26.073.875.000,00	20.410.811.831,00
	- DBH PPh Pasal 25 dan Pasal 29/WPOPDN	841.238.000,00	1.066.697.808,00
	- Bagi Hasil Cukai Hasil Tembakau	137.327.870,00	10.799.157,00
	- DBH Sumber Daya Alam (SDA) Minyak Bumi	4.654.330.000,00	2.415.893.676,00
	- DBH Sumber Daya Alam (SDA) Gas Bumi	43.262.139.000,00	8.663.990.292,00
	- Dana Bagi Hasil (DBH) Sumber Daya Alam (SDA) Mineral dan Batubara-Royalty	62.159.392.000,00	25.883.073.243,00
	- DBH Sumber Daya Alam (SDA) Kehutanan-Provisi Sumber Daya Hutan (PSDH)	119.404.000,00	126.677.070,00
	- DBH Sumber Daya Alam (SDA) Kehutanan-Iuran Izin Usaha Pemanfaatan Hutan (IIUPH)	1.742.949.000,00	1.973.132.000,00
	- DBH Sumber Daya Alam (SDA) Perikanan	1.219.667.000,00	1.612.725.211,00
2	Dana Alokasi Umum (DAU)		
	- Dana Alokasi Umum (DAU)	730.059.933.175,00	667.077.169.241,00
3	Dana Alokasi Khusus (DAK)		
	- DAK Fisik-Bidang Pendidikan-Reguler-PAUD	421.662.000,00	1.160.680.000,00
	- DAK Fisik-Bidang Pendidikan-Reguler-SD	3.461.561.900,00	3.569.811.400,00
	- DAK Fisik-Bidang Pendidikan-Reguler-SMP	3.668.223.650,00	4.498.182.500,00
	- DAK Fisik-Bidang Pendidikan-Reguler-Perpustakaan Daerah	996.178.000,00	0,00
	- DAK Fisik-Bidang Kesehatan dan KB-Penugasan-Penguatan Intervensi Stunting	2.656.013.298,00	6.397.636.814,00

No	Uraian	TA 2024 (Rp)	TA 2023 (Rp)
	- DAK Fisik-Bidang Jalan-Reguler-Jalan	50.029.400.800,00	71.185.021.700,00
	- DAK Fisik-Bidang Kesehatan dan KB-Reguler-Peningkatan Kesiapan Sistem Kesehatan	0,00	14.163.457.727,00
	- DAK Fisik-Bidang Kesehatan dan KB-Penugasan-Keluarga Berencana	136.865.000,00	119.826.000,00
	- DAK Fisik-Bidang Kesehatan dan KB-Reguler-Pengendalian Penyakit	0,00	427.378.652,00
	- DAK Fisik-Bidang Kesehatan dan KB-Reguler-Penguatan Sistem Kesehatan	22.291.257.008,00	965.432.114,00
4	Dana Alokasi Khusus (DAK) Non Fisik		
	DAK Non Fisik-BOS Reguler	48.284.989.804,00	49.698.948.746,00
	DAK Non Fisik-BOS Kinerja	2.060.000.000,00	0,00
	- DAK Non Fisik-TPG PNSD	88.005.350.000,00	83.712.265.000,00
	- DAK Non Fisik-Tamsil Guru PNSD	2.175.699.000,00	1.735.907.000,00
	- DAK Non Fisik-BOP PAUD	4.741.053.329,00	4.937.787.481,00
	- DAK Non Fisik-BOP Pendidikan Kesetaraan	3.322.500.000,00	2.092.000.000,00
	- DAK Non Fisik-BOKKB-Akreditasi Puskesmas	8.622.328.230,00	13.447.141.000,00
	- DAK Non Fisik-BOKKB-BOKB	0,00	3.064.166.840,00
	- DAK Non Fisik-PK2UKM	318.126.510,00	391.634.010,00
	- DAK Non Fisik-Fasilitasi Penanaman Modal	541.879.690,00	258.847.890,00
	- DAK Non Fisik-BOKB-KB	5.152.449.529,00	3.191.818.454,00
	- DAK Non Fisik-Dana Ketahanan Pangan Dan Pertanian	0,00	173.255.600,00
	- DAK Non Fisik-Dana BOK-BOK Dinas-BOK Kabupaten/Kota	5.636.626.672,00	0,00
Dana Insentif Daerah			
	Insentif Fiskal	12.139.646.000,00	5.674.436.000,00
	Jumlah	**1.140.274.852.465,00**	**1.003.446.007.259,00**

5.5.1.1.6. Arus Masuk Kas Dari Pendapatan Transfer Antar Daerah

Pendapatan Transfer antar daerah merupakan transfer yang berasal dari Pemerintah Provinsi Sulawesi Tengah berupa pendapatan bagi hasil pajak dan bantuan keuangan yang digunakan untuk membiayai kebutuhan Pemerintah Daerah Kota Palu. Arus masuk kas pendapatan transfer antar daerah sebesar Rp136.608.731.139,00, mengalami penurunan sebesar Rp24.018.509.982,00 atau 21,33% dari TA 2023 Rp112.590.221.157,00.

Tabel 5.170

Arus Masuk Kas dari Pendapatan Transfer Antar Daerah

No	Uraian	TA 2024 (Rp)	TA 2023 (Rp)
Dana Bagi Hasil			
1	Bagi Hasil Dari Pajak Kendaraan Bermotor	17.097.855.822,00	19.231.092.359,00
2	Bagi Hasil Dari Bea Balik Nama Kendaraan Bermotor	19.741.844.329,00	20.166.422.885,00
3	Bagi Hasil Dari Pajak Bahan Bakar Kendaraan Bermotor	72.333.612.115,00	52.165.714.753,00

No	Uraian	TA 2024 (Rp)	TA 2023 (Rp)
4	Bagi Hasil Dari Pajak Air Permukaan	578.595.331,00	463.493.444,00
5	Bagi Hasil dari Pajak Rokok	18.783.144.948,00	18.039.424.716,00
Bantuan Keuangan		8.073.678.594,00	2.524.073.000,00
Jumlah		**136.608.731.139,00**	**112.590.221.157,00**

5.5.1.1.7. Arus Kas Masuk Dari Pendapatan Hibah

Arus kas masuk dari pendapatan hibah pada TA 2024 sebesar Rp1.560.000.000,00 yang merupakan aliran kas masuk yang bersumber dari hibah Pemerintah Pusat berupa program hibah air limbah setempat Kementerian Pekerjaan Umum senilai Ro966.000.000,00 serta hibah Badan/Lembaga/ Organisasi Dalam Negeri/Luar Negeri yaitu dari PT Bank Sulteng berupa CSR sebesar Rp594.000.000,00, dengan rincian sebagai berikut:

Tabel 5.171
Arus Masuk Kas dari Pendapatan Hibah

Uraian	TA 2024 (Rp)	TA 2023 (Rp)
- Pendapatan Hibah	1.560.000.000,00	504.106.618,00
Jumlah	**1.560.000.000,00**	**504.106.618,00**

5.5.1.1.8. Arus Kas Masuk Dari Lain-lain Pendapatan Sesuai dengan Ketentuan Peraturan Perundang-Undangan

Arus kas masuk dari Lain-lain Pendapatan sesuai dengan Ketentuan Peraturan Perundang-Undangan pada TA 2024 adalah sebesar Rp19.542.038.891,00, yang merupakan aliran kas masuk yang bersumber dari Dana Kapitasi dan Non Kapitasi JKN, dengan rincian sebagai berikut:

Tabel 5.172
Arus Masuk Kas dari Lain-lain Pendapatan Sesuai dengan Ketentuan Peraturan Perundang-Undangan

Uraian	TA 2024 (Rp)	TA 2023 (Rp)
- Lain-lain Pendapatan Sesuai dengan Ketentuan Peraturan Perundang-Undangan	18.420.063.891,00	0,00
Jumlah	**18.420.063.891,00**	**0,00**

5.5.1.2. Arus Kas Keluar dari Aktivitas Operasi

5.5.1.2.1. Arus Keluar Kas Untuk Belanja Pegawai

Arus Keluar Kas ini merupakan pengeluaran yang berasal dari belanja pegawai yang telah dikeluarkan dari kas daerah selama tahun pelaporan. Arus keluar kas dari Belanja pegawai TA 2024 adalah sebesar Rp685.176.846.804,86, dengan rincian sebagai berikut:

Tabel 5.173
Arus Keluar Kas untuk Belanja Pegawai

No	Uraian	TA 2024 (Rp)	TA 2023 (Rp)
1	Gaji dan Tunjangan	455.123.454.910,00	398.945.279.719,00
2	Tambahan Penghasilan PNS	84.009.104.790,86	65.352.984.414,00
3	Tambahan Penghasilan berdasarkan Pertimbangan Objektif Lainnya ASN	127.550.473.483,00	96.273.987.655,00
4	Belanja Gaji dan Tunjangan DPRD	17.226.246.144,00	17.197.688.428,00
5	Belanja Gaji dan Tunjangan KDH/WKDH	145.707.477,00	159.636.920,00
6	Belanja Penerimaan Lainnya Pimpinan DPRD serta KDH/WKDH	756.600.000,00	801.600.000,00
7	Belanja Pegawai BLUD	365.260.000,00	368.410.000,00
	Jumlah	**685.176.846.804,86**	**579.099.587.136,00**

Dengan demikian, belanja pegawai TA 2024 mengalami kenaikan sebesar Rp106.077.259.668,86 atau 18,32%. dari TA 2023.

5.5.1.2.2. Arus Keluar Kas Untuk Belanja Barang dan Jasa

Arus kas ini merupakan pengeluaran yang berasal dari pos belanja barang dan jasa yang telah dikeluarkan dari kas daerah selama tahun anggaran 2024. Arus keluar kas belanja barang TA 2024 adalah sebesar Rp628.389.188.751,50, turun sebesar Rp28.256.883.717,50 atau 4,30% dari tahun anggaran 2023 sebesar Rp656.646.072.469,00. Arus kas belanja barang dan jasa merupakan pengeluaran Pemerintah Daerah Kota Palu dalam rangka pengadaan/pembelian barang dan jasa non investasi guna mendukung kegiatan operasional pemerintahan daerah. Rincian belanja barang adalah sebagai berikut:

Tabel 5.174
Arus Keluar Kas untuk Belanja Barang dan Jasa

No	Uraian	TA 2024 (Rp)	TA 2023 (Rp)
1	Belanja Barang	109.078.440.455,00	138.765.596.382,00
2	Belanja Jasa	273.495.480.057,50	251.051.597.764,00
3	Belanja Pemeliharaan	30.221.425.614,00	38.527.867.543,00
4	Belanja Perjalanan Dinas	57.624.385.479,00	66.961.704.050,00
5	Belanja Uang dan/atau Jasa untuk Diberikan kepada Pihak Ketiga/Pihak Lain/Masyarakat	9.980.505.258,00	11.693.521.476,00
6	Belanja Barang dan Jasa BOS	37.614.898.427,00	49.983.834.872,00
7	Belanja Barang dan Jasa BLUD	110.374.053.461,00	99.661.950.382,00
	Jumlah	**628.389.188.751,50**	**656.646.072.469,00**

5.5.1.2.3. Arus Kas Keluar Untuk Belanja Hibah

Belanja hibah merupakan transfer uang atau barang oleh Pemerintah Daerah kepada Pemerintah Pusat, Pemerintah Daerah Lainnya, Badan/Lembaga /Organisasi Swasta dan Kelompok Masyarakat/Perorangan yang sifatnya tidak wajib dan berulang secara terus menerus. Belanja Hibah yang telah keluar dari kas daerah pada TA 2024 sebesar Rp89.114.823.839,00.

Tabel 5.175
Arus Kas Keluar untuk Belanja Hibah

No	Uraian	TA 2024 (Rp)	TA 2023 (Rp)
1	Belanja Hibah kepada Pemerintah Pusat	56.736.504.784,00	2.647.375.000,00
2	Belanja Hibah kepada Pemerintah Daerah Lainnya		6.778.987.481,00
3	Belanja Hibah kepada Badan, Lembaga, Organisasi Kemasyarakatan yang Berbadan Hukum Indonesia	13.599.321.506,00	7.656.251.878,00
4	Belanja Hibah Bantuan Keuangan kepada Partai Politik	172.000.574,00	694.765.000,00
5	Belanja Hibah Dana BOSP	18.606.996.975,00	
	Jumlah	**89.114.823.839,00**	**17.777.379.359,00**

5.5.1.2.4. Arus Kas Keluar Untuk Belanja Bantuan Sosial

Belanja Bantuan Sosial merupakan uang atau barang yang diberikan kepada masyarakat. Arus kas keluar untuk belanja bantuan sosial pada TA 2024 sebesar Rp2.015.983.688,00, yang merupakan bantuan sosial yang diperuntukan bagi kelompok usaha kecil.

Tabel 5.176
Arus Kas Keluar untuk Belanja Bantuan Sosial

Uraian	TA 2024 (Rp)	TA 2023 (Rp)
1 Belanja Bantuan Sosial kepada Individu	1.740.983.688,00	6.364.250.000,00
2 Belanja Bantuan Sosial kepada Keluarga	275.000.000,00	0,00
3 Belanja Bantuan Sosial kepada Masyarakat	0,00	3.833.574.000,00
4 Belanja Bantuan Sosial kepada Lembaga Non Pemerintahan (Bidang Pendidikan, Keagamaan dan Bidang Lainnya)	0,00	50.000.000,00
Jumlah	**2.015.983.688,00**	**10.247.824.000,00**

5.5.1.2.5. Arus Kas Keluar Untuk Belanja Tidak Terduga

Arus kas keluar untuk belanja tidak terduga yang telah dikeluarkan dari kas daerah TA 2024 adalah sebesar Rp46.601.050,00, yang merupakan pengeluaran yang diperuntukan pengembalian kelebihan penerimaan pendapatan transfer antar daerah pada periode akuntansi sebelumnya.

Tabel 5.177
Arus Keluar untuk Belanja Tidak Terduga

Uraian	TA 2024 (Rp)	TA 2023 (Rp)
- Belanja Tidak Terduga	46.601.050,00	4.511.672.800,00
Jumlah	**46.601.050,00**	**4.511.672.800,00**

5.5.2. Arus Kas dari Aktivitas Investasi

Arus Kas dari Aktivitas Investasi menjelaskan penerimaan dan pengeluaran kas bruto dalam rangka perolehan dan pelepasan sumber daya ekonomi yang bertujuan untuk meningkatkan dan mendukung pelayanan Pemerintah Daerah Kota Palu kepada masyarakat dimasa yang akan datang. Aktivitas Investasi Non Keuangan pada TA 2024 menunjukan arus kas keluar bersih defisit sebesar Rp307.150.377.707,00. Arus kas Investasi pada umumnya ditujukan bagi pembangunan infrastruktur daerah, dengan rincian sebagai berikut:

Tabel 5.178
Arus Kas dari Aktivitas Investasi

Uraian	TA 2024 (Rp)	TA 2023 (Rp)
- Arus Kas Masuk	470.336.614,00	342.797.200,00
- Arus Kas Keluar	(307.620.714.321,00)	(353.215.809.464,00)
Jumlah Arus Kas Bersih	**(307.150.377.707,00)**	**(352.873.012.264,00)**

Dengan demikian. Arus Kas Keluar Bersih dari Aktivitas Investasi Non Keuangan pada TA 2024 turun sebesar Rp45.722.634.557,00 atau 12,96% dari TA 2023.

5.5.2.1. Arus Kas Masuk dari Aktivitas Investasi

5.5.2.1.1. Arus Masuk Kas Dari Hasil Penjualan Peralatan/Mesin

Arus masuk kas dari hasil penjualan peralatan/mesin yang berasal dari penjualan Aset Tetap berupa Gedung dan Bangunan dan Jalan, Jaringan dan Irigasi. Pendapatan yang berasal dari Penjualan Aset Tetap yang telah disetor ke kas daerah selama TA 2024 adalah sebesar Rp470.336.614,00, dengan rincian sebagai berikut:

Tabel 5.179
Arus Kas Masuk dari Aktivitas Investasi

Uraian	TA 2024 (Rp)	TA 2023 (Rp)
- Penjualan Peralatan/Mesin	0,00	342.797.200,00
- Penjualan Gedung dan Bangunan	53.000.000,00	0,00
- Penjualan Jalan, Jaringan dan Irigasi	417.336.614,00	0,00
Jumlah	**470.336.614,00**	**342.797.200,00**

5.5.2.2. Arus Kas Keluar dari Aktivitas Investasi Non Keuangan

5.5.2.2.1. Arus Kas Keluar Untuk Belanja Modal Tanah

Arus kas keluar untuk belanja modal tanah merupakan pengeluaran dalam rangka memperoleh aset tetap berupa tanah. Belanja modal tanah adalah pengeluaran/biaya yang digunakan untuk pengadaan / pembelian / pembebasan, penyelesaian, balik nama dan sewa tanah, pengosongan, pengurugan, perataan, pematangan tanah, pembuatan sertifikat, dan pengeluaran lainnya sehubungan dengan perolehan hak atas tanah dan sampai tanah dimaksud dalam kondisi siap pakai. Belanja Aset Tetap Tanah selama TA 2024 adalah sebesar Rp12.690.813.324,00, dengan rincian sebagai berikut:

Tabel 5.180
Arus Kas Keluar untuk Belanja Modal Tanah

No	Uraian	TA 2024 (Rp)	TA 2023 (Rp)
1	Belanja Modal Tanah Persil	7.473.681.969,00	0,00
2.	Belanja Modal Tanah Non Persil	0,00	2.099.335.800,00
2	Belanja Modal Lapangan	5.217.131.355,00	16.768.776.123,00
	Jumlah	**12.690.813.324,00**	**18.868.111.923,00**

5.5.2.2.2. Arus Kas Keluar Untuk Belanja Peralatan dan Mesin

Arus kas keluar untuk belanja peralatan dan mesin pengeluaran/biaya yang digunakan untuk pengadaan/penambahan/penggantian, dan peningkatan kapasitas peralatan dan mesin, serta inventaris kantor yang memberikan manfaat lebih dari 12 (dua belas) bulan, dan sampai peralatan dan mesin dimaksud dalam kondisi siap pakai. Belanja peralatan dan mesin selama TA 2024 adalah sebesar Rp53.065.470.955,00, dengan rincian sebagai berikut:

Tabel 5.181
Arus Kas Keluar untuk Belanja Peralatan dan Mesin

No	Uraian	TA 2024 (Rp)	TA 2023 (Rp)
1	Belanja Modal Alat Besar	815.768.000,00	2.899.495.000,00
2	Belanja Modal Alat Angkutan	7.773.080.000,00	16.223.126.200,00
3	Belanja Modal Alat Bengkel dan Alat Ukur	3.400.000,00	0,00
4	Belanja Modal Alat Pertanian	0,00	11.595.750,00
5	Belanja Modal Alat Kantor dan Rumah Tangga	7.022.206.305,00	7.545.799.251,00
6	Belanja Modal Alat Studio, Komunikasi, dan Pemancar	324.936.325,00	1.057.486.272,00
7	Belanja Modal Alat Kedokteran dan Kesehatan	24.694.841.605,00	36.316.453.355,00
8	Belanja Modal Alat Laboratorium	1.163.865.475,00	331.875.012,00
9	Belanja Modal Komputer	2.894.488.995,00	8.978.353.946,00
11	Belanja Modal Alat Produksi, Pengolahan, dan Pemurnian	0,00	695.286.000,00
13	Belanja Modal Alat Keselamatan Kerja	9.972.000,00	88.310.000,00
14	Belanja Modal Rambu-Rambu	230.609.700,00	602.705.800,00
15	Belanja Modal Peralatan Olahraga	2.256.852.093,00	0,00
16	Belanja Modal Peralatan dan Mesin BLUD	5.875.450.457,00	12.348.515.309,00
	Jumlah	**53.065.470.955,00**	**87.099.001.895,00**

5.5.2.2.3. Arus Kas Keluar Untuk Belanja Gedung dan Bangunan

Belanja Modal Gedung dan Bangunan adalah pengeluaran/ biaya yang digunakan untuk pengadaan/penambahan/penggantian, dan termasuk pengeluaran untuk perencanaan, pengawasan dan pengelolaan pembangunan gedung dan bangunan yang menambah kapasitas sampai gedung dan bangunan dimaksud dalam kondisi siap pakai. Belanja gedung dan bangunan selama TA 2024 adalah sebesar Rp103.617.950.993,00, dengan rincian sebagai berikut:

Tabel 5.182
Arus Kas keluar untuk Belanja Gedung dan bangunan

No	Uraian	TA 2024 (Rp)	TA 2023 (Rp)
1	Belanja Modal Bangunan Gedung	100.740.774.763,00	53.919.810.644,00
2	Belanja Modal Monumen		0,00
3	Belanja Modal Tugu Titik Kontrol/Pasti	2.311.742.230,00	1.431.805.920,00
4	Belanja Modal Gedung dan Bangunan BLUD	565.434.000,00	11.755.420.435,00
	Jumlah	**103.617.950.993,00**	**67.107.036.999,00**

5.5.2.2.4. Arus Kas Keluar Untuk Belanja Jalan Irigasi dan Jaringan

Belanja Modal Jalan, Jaringan dan Irigasi adalah pengeluaran/biaya yang digunakan untuk pengadaan/penambahan/penggantian/peningkatan pembangunan/ pembuatan serta perawatan, dan termasuk pengeluaran untuk perencanaan, pengawasan dan pengelolaan jalan irigasi dan jaringan yang menambah kapasitas sampai jalan irigasi dan jaringan dimaksud dalam kondisi siap pakai. Belanja jalan irigasi dan jaringan selama TA 2024 adalah sebesar Rp131.370.741.049,00, dengan rincian sebagai berikut:

Tabel 5.183
Arus Kas Keluar untuk Belanja Jalan Irigasi dan Jaringan

No	Uraian	TA 2024 (Rp)	TA 2023 (Rp)
1	Belanja Modal Jalan dan Jembatan	90.933.796.719,00	124.560.105.976,00
2	Belanja Modal Bangunan Air	6.981.354.330,00	11.361.165.345,00
3	Belanja Modal Instalasi	1.998.000.000,00	30.000.000,00
4	Belanja Modal Jaringan	31.457.590.000,00	34.769.056.823,00
5	Belanja Modal Jalan, Jaringan dan Irigasi BLUD	0,00	338.802.243,00
	Jumlah	**131.370.741.049,00**	**171.059.130.387,00**

5.5.2.2.5. Arus Kas Keluar Untuk Belanja Aset Tetap Lainnya

Belanja Modal Fisik Lainnya adalah pengeluaran/biaya yang digunakan untuk pengadaan/ penambahan/penggantian/peningkatan/pembangunan/pembuatan serta perawatan terhadap Fisik lainnya yang tidak dapat dikategorikan kedalam kriteria Belanja Modal Tanah, Peralatan dan Mesin, Gedung dan Bangunan, dan Jalan, Jaringan dan Irigasi, termasuk dalam belanja ini adalah belanja modal kontrak sewa beli, pembelian barang-barang kesenian, barang purbakala dan barang untuk museum, hewan ternak dan tanaman, buku-buku, dan jurnal ilmiah. Belanja Aset Tetap Lainnya selama TA 2024 adalah sebesar Rp6.425.448.000,00, dengan rincian sebagai berikut:

Tabel 5.184
Arus Kas Keluar untuk Belanja Aset Tetap Lainnya

No	Uraian	TA 2024 (Rp)	TA 2023 (Rp)
1	Belanja Modal Bahan Perpustakaan	199.948.000,00	0,00
2	Belanja Modal Barang Bercorak Kesenian/Kebudayaan/Olahraga	6.225.500.000,00	0,00
3	Belanja Modal Aset Tidak Berwujud		283.733.260,00
	Jumlah	**6.425.448.000,00**	**283.733.260,00**

5.5.2.2.6. Arus Keluar Untuk Belanja Aset Lainnya

Belanja Modal Non Fisik Lainnya merupakan belanja modal atas aset yang sifatnya tidak berwujud, antara lain perangkat lunak (*sofwere*), lisensi dan waralaba (*frenchise*) untuk Tahun Anggaran adalah sebesar Rp450.290.000,00, dengan rincian sebagai berikut:

Tabel 5.185
Arus Kas Keluar untuk Belanja Aset Lainnya

No	Uraian	TA 2024 (Rp)	TA 2023 (Rp)
1	Belanja Modal Aset Tidak Berwujud-Software	450.290.000,00	798.795.000,00
	Jumlah	**450.290.000,00**	**798.795.000,00**

5.5.2.2.7. Arus Kas Keluar Untuk Penyertaan Modal (Investasi) Pemerintah Daerah

Arus kas ini merupakan penyertaan modal pemerintah daerah dalam rangka pengembangan dan peningkatan kinerja Badan Usaha Milik Daerah dan Badan Hukum Lainnya yang dimiliki oleh Daerah. Pengeluaran Pernyataan Modal (Investasi) Pemerintah Daerah TA 2024 adalah sebesar Rp,00.

Tabel 5.186
Arus Kas Keluar untuk Penyertaan Modal Pemerintah Daerah

No	Uraian	TA 2024 (Rp)	TA 2023 (Rp)
1	Perusahaan Daerah Kota Palu (Perumda)	0,00	3.000.000.000,00
2	Perusahaan Daerah Daerah Air Minum (PDAM)	0,00	2.000.000.000,00
3	PT. Bangun Palu Sulteng	0,00	3.000.000.000,00
	Jumlah	**0,00**	**8.000.000.000,00**

5.5.3. Arus Kas dari Aktivitas Transitoris

Arus Kas dari Aktivitas Transitoris (non anggaran) adalah transaksi kas yang mencerminkan penerimaan dan pengeluaran kas bruto yang tidak mempengaruhi pendapatan, belanja, dan pembiayaan pemerintah. Dalam TA 2024 Arus Kas Bersih dari Aktivitas Transitoris defisit sebesar Rp234.812.927,00, dengan rincian sebagai berikut:

Tabel 5.187
Arus dari Aktivitas Transitoris

Uraian	TA 2024 (Rp)	TA 2023 (Rp)
- Arus Kas Masuk	126.881.941.280,00	117.068.228.150,00
- Arus Kas Keluar	(126.647.128.353,00)	(117.104.254.684,00)
Arus Kas Bersih	**234.812.927,00**	**(36.026.534,00)**

5.5.3.1. Arus Kas Masuk dari Transitoris

5.5.3.1.1. Arus Kas Masuk Dari Penerimaan Perhitungan Fihak Ketiga (PFK)

Arus Masuk kas ini merupakan penerimaan pungutan PPh, PPN, Taspen, Askes, Taperum dan pungutan lainnya yang harus disetorkan ke Kas Negara. Perhitungan Fihak Ketiga (PFK) dalam TA 2024 sebesar Rp126.881.280,00, berasal dari pungutan PPN/PPh atas pembayaran kepada pihak ketiga oleh BUD serta pungutan atas pembayaran gaji PNS. Jumlah Penerimaan PFK TA 2024 adalah sebagai berikut:

Tabel 5.188
Rincian Arus Kas Masuk dari Penerimaan PFK

Uraian	TA 2024 (Rp)	TA 2023 (Rp)
- PPn dan PPh yang dipungut	126.881.941.280,00	117.068.228.150,00
Jumlah	**126.881.941.280,00**	**117.068.228.150,00**

Rincian penerimaan PFK TA 2024 sebagai berikut

Uraian	TA 2024	TA 2023
- Iuran Wajib Pegawai (1%)	5.252.411.016,00	4.540.688.648,00
- Pengeluaran PFJ-IWP (8%)	23.349.634.307,00	21.712.047.013,00
- Iuran Jaminan Kesehatan 4%	21.703.174.969,00	17.779.495.529,00
- Askes	0,00	1.818.154,00
- Pajak Penghasilan Ps. 21	24.702.765.029,00	19.914.622.171,00
- Pajak Penghasilan Ps. 22	1.908.761.181,00	2.276.250.167,00
- Pajak Penghasilan Ps. 23	768.766.772,00	1.158.361.629,00
- Pajak Penghasilan Ps. 4 (2)	3.992.243.127,00	4.513.768.395,00
- Pajak Penghasilan Ps 25	0.00	81.081,00
- Pajak Penghasilan Ps 26	0.00	4.536.049,00
- Pajak Penghasilan Ps Ps 15	0.00	0.00
- Pajak Pertambahan Nilai (PPN)	36.050.391.870,00	42.483.849.880,00
- Taperum	410.712,00	0.00
- Lainnya	8.745.857,00	6.230.551,00
- Sewa Rumah	0.00	0.00
- JKK	717.197.435,00	631.157.971,00
- JKM	2.151.273.992,00	1.886.540.325,00

Uraian	TA 2024	TA 2023
- BPJS Ketenagakerjaan	6.276.165.013,00	61.537.224,00
- BPJS Kesehatan	0,00	97.243.363,00
Jumlah	**126.881.941.280,00**	**117.068.228.150,00**

5.5.3.1.2. Koreksi Kas PFK di Bendahara Pengeluaran

Merupakan koreksi atas aliran kas masuk penerimaan PFK yang masih dalam penguasaan bendahara pengeluaran pada periode akuntansi sebelumnya:

Tabel 5.189

Koreksi Kas PFK di Bendahara Pengeluaran

Uraian	TA 2024 (Rp)	TA 2023 (Rp)
- Koreksi kas di Bendahara Pengeluaran	0,00	0,00
Jumlah	**0,00**	**0,00**

5.5.3.2. Arus Kas Keluar dari Transitoris

5.5.3.2.1. Arus Kas Keluar dari Pengeluaran Perhitungan Fihak Ketiga (PFK)

Arus keluar kas ini merupakan peyetoran atas pungutan PPh, PPN, Taspen, Askes, Taperum dan pungutan lainnya yang harus disetorkan ke Kas Negara. Perhitungan Fihak Ketiga (PFK) dalam TA 2024 sebesar Rp, berasal dari pungutan PPN/PPh atas pembayaran kepada pihak ketiga oleh BUD serta pungutan atas pembayaran gaji PNS, dengan rincian sebagai berikut:

Tabel 5.190

Arus Kas Keluar dari Penerimaan PFK

Uraian	TA 2024 (Rp)	TA 2023 (Rp)
- PPn dan PPh yang dipungut	126.647.128.353,00	117.068.228.150,00
Jumlah	**126.647.128.353,00**	**117.068.228.150,00**

Rincana Pengeluaran PFK TA 2024 sebagai berikut:

Uraian	TA 2024	TA 2023
Iuran Wajib Pegawai (1%)	5.060.461.904,00	4.540.688.648,00
Pengeluaran PFJ-IWP (8%)	23.349.634.307,00	21.712.047.013,00
Iuran Jaminan Kesehatan 4%	21.703.174.969,00	17.779.495.529,00
Askes	0,00	1.818.154,00
Pajak Penghasilan Ps. 21	24.673.546.693,00	19.914.622.171,00
Pajak Penghasilan Ps. 22	1.905.896.650,00	2.276.250.167,00
Pajak Penghasilan Ps. 23	768.583.772,00	1.158.361.629,00
Pajak Penghasilan Ps. 4 (2)	3.992.243.127,00	4.513.768.395,00
Pajak Penghasilan Ps 25	0,00	81.081,00

Uraian	TA 2024	TA 2023
Pajak Penghasilan Ps 26	0,00	4.536.049,00
Pajak Penghasilan Ps Ps 15	0,00	0.00
Pajak Pertambahan Nilai (PPN)	36.039.793.922,00	42.483.849.880,00
Taperum	410.712,00	0.00
Lainnya	8.745.857,00	6.230.551,00
Sewa Rumah	0,00	0.00
JKK	717.197.435,00	631.157.971,00
JKM	2.151.273.992,00	1.886.540.325,00
BPJS Ketenagakerjaan	6.276.165.013,00	61.537.224,00
BPJS Kesehatan		97.243.363,00
Jumlah	**126.647.128.353,00**	**117.068.228.150,00**

5.5.3.2.2. Koreksi kas Lainnya

Koreksi Kas Lainnya merupakan koreksi atas kas yang berada dalam penguasaan Bendahara Pengeluaran yang bukan bagian dari kas daerah pada periode akuntansi sebeumnya.

Tabel 5.191
Koreksi Kas Lainnya

Uraian	TA 2024 (Rp)	TA 2023 (Rp)
- Koreksi kas lainnya	0,00	36.026.534,00
Jumlah	**0,00**	**36.026.534,00**

5.5.4. Kenaikan/(Penurunan) Kas

Saldo di bawah ini merupakan penjelasan dari halaman muka laporan keuangan atas LAK untuk Pos Kenaikan/(Penurunan) Kas yang disebabkan keempat aktivitas yang dijabarkan di atas dengan diuraikan sebagai berikut:

Tabel 5.192
Kenaikan/(Penurunan) Kas

Uraian	Tahun 2024	Tahun 2023
Arus Kas Bersih dari Aktivitas Operasi	297.398.167.793,28	200.682.944.742,32
Arus Kas Bersih dari Aktivitas Investasi	(307.150.377.707,00)	(352.873.012.264,00)
Arus Kas Bersih dari Aktivitas Pendanaan	0,00	0,00
Arus Kas Bersih dari Aktivitas Transitoris	234.812.927,00	(36.026.534,00)
Jumlah	**(9.517.396.986,72)**	**(152.226.094.055,68)**

5.5.5. Saldo Awal Kas

Saldo di bawah ini merupakan penjelasan dari halaman muka laporan keuangan atas Saldo Awal Kas Tahun 2024 dan 2023 yang terdiri dari:

Tabel 5.193
Saldo Awal Kas

Uraian	Tahun 2024	Tahun 2023
Kas di Kas Daerah	902.906.923,57	128.761.602.200,07
Kas di Bendahara Penerimaan	188.212.100,00	89.670.183,00
Kas di Bendahara Pengeluaran	116.378,59	11.332.823,00
Kas di BLUD	17.973.917.619,91	44.533.036.815,91
Kas Dana BOS	176.399.083,00	219.420.894,77
Kas Dana Kapitasi pada FKTP	2.183.936.065,20	492.775,20
Kas Lainnya	0,00	0,00
Setara Kas	0,00	0,00
Kas Dana BOSP	0,00	0,00
Kas Dana BOK Puskesmas	0,00	0,00
Jumlah	**21.425.488.170,27**	**173.615.555.691,95**

5.5.6. Saldo Akhir Kas

Saldo di bawah ini merupakan penjelasan dari halaman muka laporan keuangan atas Saldo Akhir Kas Tahun 2024 dan 2023 yang terdiri dari:

Tabel 5.194
Saldo Akhir Kas

Uraian	Tahun 2024	Tahun 2023
Kas di Kas Daerah	608.439.270,35	902.906.923,57
Kas di Bendahara Penerimaan	451.125.400,00	188.212.100,00
Kas di Bendahara Pengeluaran	0,00	116.378,59
Kas di BLUD	8.777.626.308,00	17.973.917.619,91
Kas Dana BOS	0,00	176.399.083,00
Kas Dana Kapitasi di FKTP	436.161.231,20	2.183.936.065,20
Kas Dana BOSP	117.044.374,00	0,00
Kas BOK Puskesmas	1.282.881.673,00	0,00
Kas Lainnya di Bendahara (Selain BUD)	234.812.927,00	0,00
Jumlah	**11.908.091.183,55**	**21.425.488.170,27**

5.6. PENJELASAN AKUN-AKUN LAPORAN PERUBAHAN EKUITAS

Laporan Perubahan Ekuitas merupakan laporan yang terdiri atas saldo akhir tahun sebelumnya yang menjadi saldo awal ekuitas, penambahan atau pengurangan surplus (defisit) dari operasional tahun berjalan serta dampak akumulatif karena koreksi, perubahan kebijakan dan adanya kesalahan mendasar. Laporan perubahan ekuitas merupakan laporan penghubung antara Laporan Operasional dengan Neraca tentang kenaikan atau penurunan ekuitas atas aktivitas operasional pada tahun pelaporan. Dari laporan ekuitas dapat dijelaskan sebagai berikut:

5.6.1. Ekuitas Awal

Saldo ekuitas awal Pemerintah Kota Palu tahun anggaran 2024 sebesar Rp2.773.494.403.335,36 yang merupakan kekayaan bersih Pemerintah Kota Palu per 31 Desember 2023.

5.6.2. Surplus/Defisit - LO

Surplus/defisit - LO Pemerintah Kota Palu tahun anggaran 2024 sebesar Rp5.845.625.461,80, yang merupakan surplus atas kegiatan operasional (basis akrual) yang menambah nilai ekuitas pada Neraca.

5.6.3. Dampak kumulatif Perubahan Kebijakan/Kesalahan Mendasar

Pada laporan perubahan ekuitas terdapat selisih yang menambah dan mengurangi ekuitas sehubungan dengan adanya koreksi yang disebabkan oleh kesalahan mendasar yang terjadi baik pada periode akuntansi tahun sebelumnya, maupun kesalahan pada kegiatan operasional yang mempengaruhi pencatatan laporan keuangan, sebagaimana dijelaskan sebagai berikut:

5.6.3.1. Koreksi atas Penyisihan Piutang

Koreksi atas penyisihan piutang tahun anggaran 2024 senilai Rp1.750.548.898,44 merupakan koreksi atas lebih/double pencatatan penyisihan piutang periode akuntansi sebelumnya.

5.6.3.2. Koreksi Lainnya

Koreksi lainnya sebesar Rp12.641.434.715,00 merupakan koreksi atas pos-pos yang belum dibukukan sampai akhir tahun 2023 serta penyesuaian atas pembukuan periode akuntansi sebelumnya yang menambah dan mengurangi nilai ekuitas, dengan rincian sebagai berikut :

Tabel 5.195
Koreksi lainnya Ekuitas

No	Uraian	Nilai (Rp)
1	Koreksi Kurang Catat Piutang Pajak	550.810.832,00
2	Koreksi Lebih Catat Piutang Pajak	(3.124.713.910,09)
3	Koreksi Lebih Catat Piutang Lain-lain	(2.496.951,00)
4	Koreksi Mutasi Tambah Aset Tetap	15.726.176.540,00
5	Koreksi Mutasi Kurang Aset Tetap	(328.000.000,00)
6	Koreksi Lebih Catat Kewajiban Jangka Pendek	48.000,00
7	Koreksi Penyesuaian Akumulasi Penyusutan Aset Tetap	(106.312.127,25)
8	Koreksi Penyelesaian Piutang	(30.000.000,0)

No	Uraian	Nilai (Rp)
9	Koreksi kurang catat piutang Retribusi Daerah	73.330.500,00
10	Koreksi Pencatatan Dana Bergulir	(135.408.168,48)
11	Koreksi Persediaan	18.000.000,00
	Jumlah	**12.641.434.715,18**

1) **Koreksi Kurang Catat Piutang Pajak**
Koreksi lebih catat piutang merupakan koreksi yang menambah nilai ekuitas sehubungan dengan adanya kurang catat piutang pajak daerah pada periode akuntansi sebelumnya senilai Rp550.810.832,00.

2) **Koreksi Lebih Catat Piutang Pajak**
Koreksi lebih catat piutang pajak merupakan koreksi yang mengurangi ekuitas sehubungan dengan adanya lebih catat piutang pajak daerah pada periode akuntansi senilai Rp3.124.713.910,09

3) **Koreksi Lebih Catat Piutang Lain-Lain**
Koreksi lebih catat piutang lain-lain merupakan koreksi yang mengurangi ekuitas sehubungan dengan adanya lebih catat piutang lainnya periode akuntansi sebelumnya pada RSU Anutapura senilai Rp2.496.951,00.

4) **Koreksi Mutasi Tambah Aset Tetap**
Merupakan penyesuaian aset tetap yang disebabkan adanya koreksi nilai aset tetap berupa mutasi masuk hibah, baik dari pemerintah pusat/lembaga/organisasi kemayarakatan dan pihak swasta yang perolehan asetnya pada periode akuntansi sebelumnya namun baru diserahkan dan tercatat pada tahun 2024, Rp15.726.176.540,00.

5) **Koreksi Mutasi Kurang Aset Tetap**
Koreksi kurang aset tetap merupakan koreksi yang mengurangi ekuitas sehubungan dengan adanya hibah keluar aset tanah senilai Rp328.000.000,00

6) **Koreksi Lebih Catat Kewajiban Jangka Pendek**
Koreksi Lebih Catat Kewajiban Jangka Pendek merupakan koreksi yang menambah ekuitas sehubungan dengan adanya lebih catat pada periode akuntansi sebelumnya senilai Rp48.000,00.

7) **Koreksi Penyesuaian Akumulasi Penyusutan Aset Tetap**
Koreksi penyesuaian akumulasi penyusutan tetap secara netto sebesar Rp106.312.127,25 merupakan koreksi yang disebabkan oleh kurang atau lebih catat nilai akumulasi penyusutan dikarenakan kesalahan perhitungan umur manfaat atau perhitungan matematis atas saldo akumulasi penyusutan tahun lalu,

8) **Koreksi Penyelesaian Piutang**
Koreksi penyelesaian Piutang senilai Rp30.000.000,00, merupakan koreksi atas penyelesaian pihak ketiga akibat kelebihan realisasi belanja pada periode akuntansi sebelumnya yang tercatat pada Dinas Kesehatan.

9) **Koreksi Kurang Catat Piutang Retribusi Daerah**
Koreksi kurang catat piutang retribusi daerah sebesar Rp73.330.500,00, merupakan koreksi atas obyek Retribusi Pelayanan Penyediaan Fasilitas Lainnya di Lingkungan Terminal periode Tahun Anggaran 2021 s/d 2023 yang belum tercatat pada periode akuntansi sebelumnya yang dikelolah oleh Dinas Perhubungan.

10) **Koreksi Pencatatan Dana Bergulir**
Koreksi pencatatan dana bergulir sebesar Rp135.408.168,48, merupakan koreksi atas penyesuaian atas dana bergulir yang sudah tidak tertagih tang telah berumur lebih dari 4 (empat) tahun pada Dinas Koperasi, UMKM, dan Tenaga Kerja.

11) **Koreksi Pencatatan Persediaan**
Koreksi pencatatan persediaan sebesar Rp18.000.000,00, merupakan kurang catat nilai persediaan untuk diserahkan kepada masyarakat, yang perolehannya pada periode akuntansi sebelumnya.

5.6.4. Ekuitas Akhir

Saldo ekuitas akhir Pemerintah Kota Palu tahun anggaran 2024 sebesar Rp2.793.732.012.410,79 yang merupakan kekayaan bersih Pemerintah Kota Palu per 31 Desember 2024.

BAB VI

PENJELASAN ATAS INFORMASI-INFORMASI NON KEUANGAN

Susunan Lembaga Eksekutif dan Lembaga Legislatif Kota Palu saat ini adalah sebagai berikut:

Lembaga Eksekutif

1. Wali Kota Palu : H. Hadianto Rasyid, SE
2. Wakil Wali Kota : Imelda Liliana Muhidin, S.E.,M.AP
3. Sekretaris Daerah : Irmayanti, S.Sos., M.Si

Lembaga Legislatif

1. Ketua DPRD : Rico A.T Djanggola, S.Kom., M.Buss
2. Wakil Ketua 1 : Muhlis U. Aca, S.Sos
3. Wakil Ketua 2 : Moh. Anugrah Pratama

Jumlah pegawai per 31 Desember 2024 dapat dilihat pada tabel berikut:

Tabel 6.1
Data Pegawai Pemerintah Daerah Kota Palu

Golongan / Ruang	Eselon					Tenaga Fungsional	Staf	Jumlah
	I	II	III	IV	V			
Golongan IV/e						3		3
Golongan IV/d		1				2		3
Golongan IV/c		31	2			134		167
Golongan IV/b		5	38	1		537	4	585
Golongan IV/a			100	15		429	14	558
Jumlah Golongan IV		**37**	**140**	**16**		**1105**	**18**	**1316**
Golongan III/d			27	176		893	125	1221
Golongan III/c				106		345	141	592
Golongan III/b				61		381	247	689
Golongan III/a				7		198	389	594
Jumlah Golongan III			**27**	**350**		**1817**	**902**	**3096**
Golongan III/d						81	139	220
Golongan III/c						149	159	308
Golongan III/b						17	67	84
Golongan III/a						1	33	34
Jumlah Golongan II						**248**	**398**	**646**
Golongan II/d							5	5
Golongan II/c							6	6
Golongan II/b							1	1
Golongan II/a							1	1
Jumlah Golongan I							**13**	**13**
Golongan I/d						64		64
Golongan I/c						1033		1033
Golongan I/b						270		270
Golongan I/a						29		29
Jumlah Golongan I						**1396**		**1396**
Jumlah		**37**	**167**	**366**		**4566**	**1331**	**6467**

BAB VII
PENUTUP

Demikian beberapa catatan penting yang dituangkan dalam Catatan Atas Laporan Keuangan untuk membantu mempermudah pemahaman pembaca laporan dalam mengevaluasi pencapaian kinerja Pemerintah Kota Palu. Semoga Catatan atas Laporan Keuangan ini dapat memperjelas pemahaman terhadap Laporan Keuangan Kota Palu Tahun 2024.

WALI KOTA PALU

H. HADIANTO RASYID, SE

DAFTAR LAMPIRAN

Lampiran	1	Rincian saldo belanja modal - Tanah yang dianggarkan dan direalisasikan pada TA 2024
Lampiran	2	Rincian saldo belanja modal - Peralatan dan Mesin yang dianggarkan dan direalisasikan pada TA 2024
Lampiran	3	Rincian saldo belanja modal - Gedung dan Bangunan yang dianggarkan dan direalisasikan pada ta 2024
Lampiran	5	Rincian saldo belanja modal - Jalan, Irigasi dan Jaringan yang dianggarkan dan direalisasikan pada TA 2024
Lampiran	6	Rincian saldo belanja modal - Aset Tetap Lainnya yang dianggarkan dan direalisasikan pada TA 2024
lampiran	6.a	Rincian saldo belanja modal - Aset Lainnya yang dianggarkan dan direalisasikan pada TA 2024
Lampiran	7	Daftar rekening perusahaan dan pemerintah Kota Palu TA 2024
Lampiran	8	Rekapitulasi Tagihan yang belum dipindahbukukan dari BKUD per 31 Desember 2024
Lampiran	9	Rincian penerimaan dan belanja dana kapitasi JKN Puskesmas
Lampiran	10	Rekapitulasi penerimaan dan pengeluaran Dana Bos Tahun Anggaran 2024
Lampiran	10.a	Rekapitulasi Penerimaan Dan Pengeluaran Dana BOS Sekolah Dasar Negeri Tahun Anggaran 2024
Lampiran	10.b	Rekapitulasi Penerimaan Dan Pengeluaran Dana BOS Sekolah Dasar Negeri Tahun Anggaran 2024
Lampiran	10.c	Rekapitulasi Penerimaan Dan Pengeluaran Dana BOS Kinerja Sekolah Dasar Negeri Tahun 2024
Lampiran	10.d	Rekapitulasi Penerimaan Dan Pengeluaran Dana Bos Kinerja Sekolah Menengah Pertama Negeri Tahun 2024
Lampiran	10.e	Rekapitulasi Penerimaan Dana Bos Reguler Sekolah Dasar Swasta Tahun Anggaran 2024
Lampiran	10.f	Rekapitulasi Penerimaan Dana Bos Reguler Smp Swasta Tahun Anggaran 2024
Lampiran	10.g	Rekapitulasi Penerimaan Bop Paud Swasta Tahun Anggaran 2024
Lampiran	10.h	Rekapitulasi Penerimaan Dan Pengeluaran BOP Reguler TK Paud Negeri Tahun Anggaran 2024
Lampiran	10.i	Rekapitulasi Penerimaan Dana BO Penyelenggaraan Pendidikan Kesetaraan Swasta Tahun Anggaran 2024
Lampiran	10.j	Rekapitulasi Penerimaan Dan Pengeluaran Dana BOP Kesetaraan Negeri Tahun Anggaran 2024
Lampiran	11	Rincian penerimaan dan belanja dana kapitasi JKN Puskesmas
Lampiran	12	Rekapitulasi piutang pajak (Non PBB) dan penyisihan piutang tak tertagih
Lampiran	13	Rekapitulasi piutang pajak bumi dan bangunan (PBB) dan penyisihan piutang tak tertagih
Lampiran	14	Rincian dan umur piutang retribusi izin mendirikan bangunan dan piutang tak tertagih
Lampiran	15	Rincian dan umur piutang retribusi sewa tempat
Lampiran	16	Rincian dan umur piutang retribusi menara telekomunikasi
Lampiran	17	Rekapitulasi piutang retribusi sewa rusunawa
Lampiran	17.a	Rekapitulasi piutang dan penyisihan piutang tak tertagih sewa rusunawa tahun 2015
Lampiran	17.b	Rekapitulasi piutang dan penyisihan piutang tak tertagih sewa rusunawa tahun 2016
Lampiran	17.c	Rekapitulasi piutang dan penyisihan piutang tak tertagih sewa rusunawa tahun 2017
Lampiran	17.d	Rekapitulasi piutang dan penyisihan piutang tak tertagih sewa rusunawa tahun 2018
Lampiran	18	Piutang Retribusi Pelayanan Kesehatan Puskesmas BPJS Non Kapitasi TA 2024
Lampiran	19	Rekapitulasi piutang retribusi pelayanan penyediaan fasilitas lainnya di lingkungan terminal
Lampiran	20	Daftar piutang pendapatan pengembalian
Lampiran	21	Rekapitulasi Piutang Rumah Sakit Anuta Pura
Lampiran	21.a	Rincian Piutang Rumah Sakit Anuta Pura
Lampiran	22	Daftar bagian lancar tagihan penjualan dan tagihan penjualan angsuran
Lampiran	23	Daftar Tuntutan Perbendaharaan/Ganti Rugi
Lampiran	24	Rekapitulasi temuan hasil pemeriksaan reguler Inspektorat Kota Palu Ta 2024
Lampiran	25	Rincian beban dibayar di muka - sewa gedung kantor
Lampiran	26	Rincian beban dibayar dimuka asuransi
Lampiran	27	Rekapitulasi dana bergulir dan penyisihan dana bergulir tidak tertagih
Lampiran	28	Rekapitulasi perubahan nilai investasi permanen
Lampiran	29	Daftar rincian perolehan aset tetap tanah tahun anggaran 2024
Lampiran	30	Rekapitulasi tanah sertifikat
Lampiran	31	Rekapitulasi tanah sertifikat
Lampiran	32	Daftar rincian perolehan aset tetap peralatan dan mesin tahun anggaran 2024
Lampiran	33	Daftar rincian perolehan aset tetap gedung d. bangunan tahun anggaran 2024
Lampiran	34	Daftar rincian perolehan aset tetap jalan, jaringan dan irigasi tahun anggaran 2024
Lampiran	35	Daftar rincian perolehan aset tetap lainnya tahun anggaran 2024
Lampiran	36	Daftar rincian perolehan aset konstruksi dalam pengerjaan tahun anggaran 2024
Lampiran	36.a	Rincian konstruksi dalam pengerjaan pemerintah kota palu
Lampiran	37	Rincian Rekapitulasi Akumulasi Penyusutan Aset Tetap
Lampiran	37.a	Rincian rekapitulasi akumulasi penyusutan aset tetap peralatan dan mesin
Lampiran	37.b	Rincian rekapitulasi akumulasi penyusutan aset tetap gedung dan bangunan
Lampiran	37.c	Rincian rekapitulasi akumulasi penyusutan aset tetap jalan, irigasi dan jaringan
Lampiran	37.d	Rincian rekapitulasi akumulasi penyusutan aset tetap lainnya
Lampiran	38	Tuntutan Ganti Rugi kelebihan pembayaran pekerjaan
Lampiran	39	Perhitungan akumulasi amortisasi aset tak berwujud
Lampiran	40	Daftar rincian perolehan aset lainnya tahun anggaran 2024
Lampiran	41	Utang PFK Bendahara Umum Daerah

Lampiran	*41.a*	*Utang PPK Bendahara Dana Bos Per 31 Desember 2024*
Lampiran	*43*	*Rincian pendapatan diterima di muka atas lokasi atm*
Lampiran	*44*	*Rekapitulasi kewajiban jangka pendek tahun anggaran 2024*
Lampiran	*45*	*Rekapitulasi Hutang Rumah Sakit Umum Daerah Anutapura Palu*
Lampiran	*46*	*Perhitungan utang pada PT. global dayamanunggal*
Lampiran	*47*	*Rekap Distribusi Obat Ke Instalasi Farmasi Dinkes Tahun 2024*
Lampiran	*48*	*Rekapitulasi penerimaan hibah obat pada rsu anutapura Tahun anggaran 2024*
Lampiran	*49*	*Rekap distribusi obat ke instalasi farmasi BKKBN tahun 2024*

Lampiran 1

Rincian Saldo Belanja Modal - Tanah Yang Dianggarkan Dan Direalisasikan Pada TA 2024 Serta Persentase Capaian Realisasinya Di Masing-Masing SKPD

No	SKPD	Belanja Modal Tanah		
		Anggaran	Realisasi	%
1	Dinas Pekerjaan Umum	7.013.708.403,00	5.217.131.355,00	74,38
2	Badan Lingkungan Hidup	7.500.000.000,00	7.473.681.969,00	99,65
	JUMLAH	**14.513.708.403,00**	**12.690.813.324,00**	**87,44**

Lampiran 2

Rincian Saldo Belanja Modal - Peralatan dn Mesin Yang Dianggarkan Dan Direalisasikan Pada TA 2024 Serta Persentase Capaian Realisasinya Di Masing-Masing SKPD

No	SKPD	Belanja Modal Peralatan dan Mesin		
		Anggaran	Realisasi	%
1	Dinas Pendidikan dan Kebudayaan Kota Palu	8.528.047.513,00	6.984.203.443,00	81,90
2	Dinas Kesehatan	9.579.697.304,00	9.016.832.100,00	94,12
3	Badan Rumah Sakit Umum Kota Palu	34.167.476.201,00	32.408.386.042,00	94,85
4	Dinas Pekerjaan Umum	271.128.175,00	165.572.725,00	61,07
5	Dinas Penataan Ruang dan Pertanahan	16.000.000,00	14.000.000,00	87,50
6	Dinas Perumahan dan Kawasan Permukiman	283.094.500,00	233.303.964,00	82,41
7	Dinas Penadam Kebakaran dan Penyelamatan	40.824.100,00	28.051.000,00	68,71
8	Badan Kesatuan Bangsa dan Linmas	164.483.900,00	-	-
9	Dinas Satuan Polisi Pamong Praja	400.000.000,00	-	-
10	Dinas Sosial	177.040.000,00	174.900.000,00	98,79
11	Badan Lingkungan Hidup	564.596.900,00	30.825.000,00	5,46
12	Dinas Kependudukan dan Capil	4.250.000,00	4.250.000,00	100,00
13	Dinas Perhubungan	1.251.246.400,00	1.221.622.100,00	97,67
14	Dinas Komunikasi dan Informatika	97.800.000,00	17.800.000,00	20,27
15	Badan Penanaman Modal dan Pelayanan Terpadu	34.886.000,00	34.462.378,00	98,79
16	Dinas Pemuda dan Olahraga Kota Palu	638.570.500,00	61.170.500,00	9,58
17	Dinas Pariwisata Kota Palu	2.000.000,00	-	-
18	Dinas Kearsipan dan Perpustakaan	800.000.000,00	778.314.030,00	97,29
19	Dinas Pertanian dan Ketahanan Pangan	5.947.500,00	-	-
20	Dinas Perdagangan dan Perindustrian	14.000.000,00	13.020.300,00	93,00
21	Dinas Koperasi, UKM dan Tenaga Kerja	411.957.300,00	196.384.000,00	47,67
22	Sekretariat DPRD Kota Palu	213.630.800,00	-	-
23	Sekretariat Daerah Kota Palu	1.201.299.200,00	435.175.000,00	36,23
24	Badan Penanggulangan Bencana Daerah	20.000.000,00	-	-
25	Badan Administrator KEK	7.000.000,00	7.000.000,00	100,00
26	Badan Perencanaan Pembangunan	274.980.000,00	214.026.900,00	77,83
27	Badan Penelitian dan Pengembangan	126.520.600,00	41.640.000,00	32,91
28	Badan Pengelola Keuangan dan Aset Daerah	78.112.600,00	78.110.000,00	100,00
29	Badan Pengelola Pendapatan	492.912.000,00	408.000.000,00	82,77
30	Badan Kepegawaian Daerah dan Pengembangan SDM	54.730.500,00	50.627.000,00	92,50
31	Kecamatan Palu Utara	345.119.300,00	-	-
32	Kecamatan Tawaeli	212.647.500,00	-	-
33	Kecamatan Palu Timur	281.251.200,00	233.034.650,00	82,86
34	Kecamatan Mantikulore	160.051.400,00	154.026.733,00	96,24
35	Kecamatan Palu Barat	460.760.200,00	12.535.400,00	2,72

No	SKPD	Belanja Modal Peralatan dan Mesin		
		Anggaran	Realisasi	%
36	Kecamatan Ulujadi	178.068.000,00	18.186.000,00	10,21
37	Kecamatan Palu Selatan	134.765.400,00	21.011.000,00	15,59
38	Kecamatan Tatanga	192.936.366,00	9.000.000,00	4,92
	JUMLAH	61.867.069.559,00	53.065.470.955,00	85,77

Lampiran 3

Rincian Saldo Belanja Modal - Gedung dan Bangunan Yang Dianggarkan Dan Direalisasikan Pada TA 2024 Serta Persentase Capaian Realisasinya Di Masing-Masing SKPD

No	SKPD	Belanja Modal Gedung dan Bangunan		
		Anggaran	Realisasi	%
1	Dinas Pendidikan dan Kebudayaan Kota Palu	28.429.907.324,00	27.812.881.670,00	97,83
2	Dinas Kesehatan Kota Palu	6.218.619.566,00	6.156.978.851,00	99,01
3	Badan Rumah Sakit Umum Kota Palu	3.072.250.300,00	2.927.091.282,00	95,28
4	Dinas Pekerjaan Umum	87.232.728.323,00	64.883.928.677,00	74,38
5	Dinas Perumahan dan Kawasan Pemukiman	400.790.302,00	305.860.000,00	76,31
6	Dinas Pertanian dan Ketahanan Pangan	275.890.000,00	199.387.000,00	72,27
7	Kecamatan Palu Utara	193.751.000,00	193.750.800,00	100,00
8	Kecamatan Tawaeli	108.960.000,00	108.960.000,00	100,00
9	Kecamatan Palu Timur	135.970.082,00	135.392.000,00	99,57
10	Kecamatan Mantikulore	303.848.330,00	136.619.743,00	44,63
11	Kecamatan Palu Barat	352.044.466,69	153.880.000,00	43,71
12	Kecamatan Ulujadi	344.953.639,00	233.908.200,00	67,81
13	Kecamatan Palu Selatan	151.832.000,00	151.300.000,00	99,65
14	Kecamatan Tatanga	279.547.595,00	219.014.770,00	78,35
	JUMLAH	**127.501.082.630,99**	**103.817.960.993,00**	**81,27**

Lampiran 4

Rincian Saldo Belanja Modal - Jalan, Irigasi dan Jaringan Yang Dianggarkan Dan Direalisasikan Pada TA 2024 Serta Persentase Capaian Realisasinya Di Masing-Masing SKPD

No	SKPD	Belanja Modal Jalan, Irigasi dan Jaringan		
		Anggaran	Realisasi	%
1	Dinas Kesehatan	1.000.000.000,00	999.000.000,00	99,90
2	RSU Anutapura	2.000.000.000,00	1.998.000.000,00	99,90
3	Dinas Pekerjaan Umum	103.605.046.262,00	96.477.455.666,00	86,40
4	Dinas Perumahan dan Kawasan Pemukiman	40.135.270.400,00	36.961.580.923,00	92,16
5	Dinas Pertanian dan Ketahanan Pangan	3.000.000,00	-	-
6	Badan Kepegawaian Daerah dan Pengembangan SDM	6.000.000,00	6.000.000,00	100,00
7	Kecamatan Palu Utara	503.212.560,00	503.210.560,00	100,00
8	Kecamatan Tawaeli	475.568.674,00	473.461.500,00	99,35
9	Kecamatan Palu Timur	434.068.049,00	434.013.000,00	99,99
10	Kecamatan Mantikulore	627.470.431,00	627.226.100,00	99,97
11	Kecamatan Palu Barat	177.120.412,00	57.000.000,00	32,18
12	Kecamatan Ulujadi	319.006.919,00	317.706.500,00	99,59
13	Kecamatan Palu Selatan	117.940.000,00	117.700.000,00	99,80
14	Kecamatan Talanga	168.386.400,00	168.386.400,00	100,00
	JUMLAH	149.730.097.307,00	131.370.741.049,00	87,71

Lampiran 5

Rincian Saldo Belanja Modal - Aset Tetap Lainnya Yang Dianggarkan Dan Direalisasikan Pada TA 2024 Serta Persentase Capaian Realisasinya Di Masing-Masing SKPD

No	SKPD	Belanja Modal Aset Tetap Lainnya		
		Anggaran	Realisasi	%
1	Dinas Pekerjaan Umum	5.138.800.000,00	5,130.000.000,00	99,83
2	Dinas Lingkungan Hidup	1.565.000.000,00	1,095.500.000,00	70,00
3	Dinas Kearsipan dan Perpustakaan	200.000.000,00	199.948.000,00	99,97
	JUMLAH	**6.903.800.000,00**	**6.425.448.000,00**	**93,07**

Lampiran 6

Rincian Saldo Belanja Modal - Aset Lainnya Yang Dianggarkan Dan Direalisasikan Pada TA 2024 Serta Persentase Capaian Realisasinya Di Masing-Masing SKPD

No	SKPD	Belanja Modal Aset Lainnya		
		Anggaran	Realisasi	%
1	Dinas Pendidikan	268.000.000,00	-	-
2	Dinas Lingkungan Hidup	195.000.000,00	193.000.000,00	98,97
3	Dinas Perhubungan	56.500.000,00	54.390.000,00	96,27
4	Sekretariat DPRD	136.307.000,00		-
5	Bappeda Kota Palu	185.151.250,00	184.900.000,00	99,86
6	Badan Pengelola Keuangan dan Aset Daerah	18.000.000,00	18.000.000,00	100,00
7	Badan Pengelola Pendapatan	150.000.000,00	-	-
	JUMLAH	**1.008.958.250,00**	**450.290.000,00**	**44,63**

Lampiran 7

DAFTAR REKENING PENEPATAN DANA PEMERINTAH KOTA PALU TA.2024

NAMA BANK/NAMA REKENING	NO REKENING	KETERANGAN
BANK MANDIRI CABANG PALU HASANUDDIN		
1. RKUD Kota Palu	1510000000098	Penampungan dana transfer dari Pemerintah Pusat berupa Dana Alokasi Umum (DAU), Dana Alokasi Khusus (DAK), Dana Bagi Hasil Pajak, Dana Bagi Hasil SDA serta Dana Insentif Daerah (DID)
2. BPN Dinkop Ukm dan Naker Kota Palu	1510000022019	Penampungan Retribusi IMTA (Izin Mempekerjakan tenaga Asing)
3. BPN DLH Persampahan Kota palu	1510000002300	Penampungan Penerimaan retribusi Pelayanan persampahan kebersihan
4. BPN Ret. Parkir Kota Palu	1510000002318	Penampungan Penerimaan Retribusi Parkir Tepi Jalan Umum
5. BPN Perindag Pasar	1510016695071	Penampungan Penerimaan Retribusi Pasar dan Sewa tempat
6. BPN Pajak PBB Kota Palu	1510000023062	Penampungan Penerimaan Pajak Bumi dan Bangunan
7. BPN Pajak BPHTB Kota Palu	1510000023058	Penampungan Penerimaan BPHTB
8. BPN Pajak Parkir Kota Palu	1510000220993	Penampungan Penerimaan Pajak Parkir
9. BPN Pajak Resto Kota Palu	1510000022027	Penampungan Penerimaan Pajak Resto
10. BPN Pajak Hotel Kota Palu	1510000022092	Penampungan Penerimaan Pajak Hotel
11. BPN Pajak Hiburan Kota Palu	1510000022043	Penampungan Penerimaan Pajak Hiburan
12. BPN Pajak Reklame Kota Palu	1510000022068	Penampungan Penerimaan Pajak Reklame
13. BPN Pajak Walet Kota Palu	1510000023017	Penampungan Penerimaan Pajak Walet
14. BPN Pajak Minerba Kota Palu	1510016690510	Penampungan Penerimaan Pajak Minerba
15. BPN Pajak ABT Kota Palu	1510016600536	Penampungan Penerimaan Pajak ABT (Air Bawah Tanah)
16. BPN Pajak PJU Kota Palu	1510016600528	Penampungan Penerimaan Pajak PJU (Penerangan Jalan Umum)

NAMA BANK/NAMA REKENING	NO REKENING	KETERANGAN
BANK SULTENG (BPD)		
1. Penampungan Pendapatan asli daerah Kota Palu	001.01.03.25606-5	Penampungan Pendapatan Asli Daerah (PAD) dan Dana Dana Lain (DDL)
2. Rekening PAD Kota Palu	001.01.03.20750-8	Penampungan Pengembalian dari hasil Temuan Inspektorat, Temuan BPK dan Penerimaan retribusi Pengawasan Alat Pemadam Kebakaran
3. Kodya Dati II Palu (Dispenda)	001.01.03.23486-8	Penerimaan dari Pajak Hotel dan Pajak Restoran
4. Pajak Parkir	001.01.03.25005-3	Penerimaan dari Pajak Parkir
5. Dinas Kesehatan (Walikota Palu)	001.01.03.24734-8	Penampungan Penerimaan Retribusi pelayanan kesehatan, Askes, jampersal/Jamkesmas, Kapasitas Jamsostek, Kapasitas Askes, Jamsostek
6. Kodya Palu (Dinas LLAJ)	001.01.03.23537-1	Penampungan Penerimaan Retribusi Terminal, Retribusi Pemakaian Kekayaan Daerah, Retribusi Sewa lahan Terminal dan Retribusi Sewa Kendaraan Bus Operasional
7. BPHTB (Kota Palu)	001.01.03.25806-7	Penampungan Penerimaan Pajak BPHTB
8. Dinas Tata Kota Kota Palu II	001.01.03.25585-5	Penampungan Penerimaan Retribusi Izin mendirikan Bangunan (IMB) dan Retribusi Izin Gangguan (HO)
9. Dinas Pertanian/Kehutanan Kota Palu	001.01.03.25589-4	Penampungan Penerimaan Retribusi Rumah Potong Hewan
10. Kodya Dati II Palu (bagian Tibum)	001.01.03.20535-3	Penampungan Penerimaan Retribusi Pemakaian Kekayaan Daerah (Sewa Alat Berat)
11. Dinas komunikasi dan Informatika	001.01.03.00131-1	Penampungan Penerimaan Retribusi Pemanfaatan Ruang untuk Menara Telekomunikasi
12. Dinas Sosial dan Tenaga Kerja	001.01.03.230771	Penampungan Penerimaan IMTA (Izin Menggunakan Tenaga Kerja Asing)
BANK TABUNGAN NEGARA (BTN)		
1. Kas Daerah Kota Palu	00000025 01 30-000242 9	Rek Penempatan Dana berjangka

Lampiran B

REKAPITULASI TAGIHAN YANG BELUM DIPINDAHBUKUKAN DARI RKUD PER 31 DESEMBER 2024

A. PAJAK YANG BELUM DIBAYARKAN

No.	Uraian	Jumlah Pajak
1	72.71.04.0000891/LS/1.02.0.00.0.00.01.0000/PPR1/12/2024, tanggal 18 Desember 2024, Pajak Penghasilan Ps 23, an. Dpk MISBAHUL ISLAM (Dinas Kesehatan)	66.000,00
2	72.71.04.0001135/LS/1.01.2.22.0.00.01.0000/PPR1/12/2024, tanggal 18 Desember 2024, Pajak Pertambahan Nilai, an BPG Dikbud Kota Palu	2.318.919,00
3	72.71.04.0001136/LS/1.01.2.22.0.00.01.0000/PPR1/12/2024, tanggal 18 Desember 2024, Pajak Penghasilan Ps 22, an BPG Dikbud Kota Palu	121.500,00
4	72.71.04.0001059/LS/1.02.0.00.0.00.01.0000/PPR2/12/2024, tanggal 23 Desember 2024, Pajak Penghasilan Ps 23, an. Agustin (Dinas Kesehatan)	75.000,00
5	72.71.04.0001236/LS/1.01.2.22.0.00.01.0000/PPR2/12/2024, tanggal 23 Desember 2024, Iuran Wajib Pegawai 1%, an BPG Dikbud Kota Palu	1.615.800,00
6	72.71.04.0001237/LS/1.01.2.22.0.00.01.0000/PPR2/12/2024, tanggal 23 Desember 2024, Iuran Wajib Pegawai 1%, an BPG Dikbud Kota Palu	189.612.501,00
7	72.71.04.0000115/LS/3.01.0.00.0.00.01.0000/PPR2/12/2024, tanggal 23 Desember 2024, PPH 21 an. Keuangan	555.000,00
8	72.71.04.0000255/LS/2.15.0.00.0.00.01.0000/PPR2/12/2024, tanggal 23 Desember 2024, Pajak Pertambahan Nilai an. TOKO "PERKASA JAYA" (Dinas Perhubungan)	564.864,00
9	72.71.04.0000255/LS/2.15.0.00.0.00.01.0000/PPR2/12/2024, tanggal 23 Desember 2024, Pajak Penghasilan Ps 22 an. TOKO "PERKASA JAYA" (Dinas Perhubungan)	77.027,00
10	72.71.04.0000254/LS/2.15.0.00.0.00.01.0000/PPR2/12/2024, tanggal 23 Desember 2024, Pajak Pertambahan Nilai an. CV. VIRGO PUTRA MANDIRI (Dinas Perhubungan)	428.108,00
11	72.71.04.0000254/LS/2.15.0.00.0.00.01.0000/PPR2/12/2024, tanggal 23 Desember 2024, Pajak Penghasilan Ps 22 an. CV. VIRGO PUTRA MANDIRI (Dinas Perhubungan)	58.378,00
12	72.71.04.0000253/LS/2.15.0.00.0.00.01.0000/PPR2/12/2024, tanggal 23 Desember 2024, Pajak Pertambahan Nilai an. CV. VIRGO PUTRA MANDIRI (Dinas Perhubungan)	732.640,00
13	72.71.04.0000253/LS/2.15.0.00.0.00.01.0000/PPR2/12/2024, tanggal 23 Desember 2024, Pajak Penghasilan Ps 22 an. CV. VIRGO PUTRA MANDIRI (Dinas Perhubungan)	99.891,00
14	72.71.04.0001094/LS/1.05.0.00.0.00.03.0000/PPR2/12/2024, tanggal 23 Desember 2024, Pajak Penghasilan Ps 22 an. WARSIKA FADLIA (BPBD)	276.642,00
15	72.71.04.0000003/LS/5.05.0.00.0.00.01.0000/PPR2/12/2024, tanggal 24 Desember 2024, Pajak Penghasilan Ps 22 an. MUH NATSIR (Badan Penelitian dan Pengembangan Daerah)	542.162,00
16	72.71.04.0000461/LS/5.02.0.00.0.00.02.0000/PPR2/12/2024, tanggal 24 Desember 2024, an. RHANNY MEYDI PUTRI (Bapenda)	37.500,00
17	72.71.04.0001285/LS/1.01.2.22.0.00.01.0000/PPR2/12/2024, tanggal 24 Desember 2024, an. Pajak Pertambahan Nilai, an BPG Dikbud Kota Palu	275.000,00
18	72.71.04.0001286/LS/1.01.2.22.0.00.01.0000/PPR2/12/2024, tanggal 24 Desember 2024, an. Pajak Penghasilan Ps 22, an BPG Dikbud Kota Palu	37.500,00
19	72.71.04.0000177/LS/3.01.0.00.0.00.01.0000/PPR2/12/2024, tanggal 24 Desember 2024, Iuran Wajib Pegawai 1% an. Kesbangpol	720.811,00
20	72.71.04.0001283/LS/1.01.2.22.0.00.01.0000/PPR2/12/2024, tanggal 24 Desember 2024, Pajak Penghasilan Ps 23, an BPG Dikbud Kota Palu	42.000,00
21	72.71.04.0000176/LS/3.01.0.00.0.00.02.0000/PPR2/12/2024, tanggal 24 Desember 2024, PPH 21 an. BPG KEC PALU SELATAN	600.000,00
22	72.71.04.0001342/LS/4.01.0.00.0.00.01.0000/PPR2/12/2024, tanggal 27 Desember 2024, Pajak Penghasilan Ps 22 an. Bakery Coco (Sekretariat Daerah)	141.692,00
23	72.71.04.0001340/LS/1.01.0.00.0.00.01.0000/PPR2/12/2024, tanggal 27 Desember 2024, Pajak Penghasilan Ps 22, an. BAKERY COCO (Sekretariat Daerah)	573.378,00
24	72.71.04.0000179/LS/3.01.0.00.0.00.01.0000/PPR2/12/2024, tanggal 30 Desember 2024, PPH 21 an. Kesbangpol	400.000,00
25	72.71.04.0000448/LS/7.11.0.00.0.00.01.0000/PPR1/12/2024, tanggal 16 Desember 2024, PPH 21 an. MOHAMMAD IRWANSYAH, A.Md (DLH)	18.810.080,00

No.	Uraian	Jumlah Pajak
26	72.71.04.0000298/LS/1.06.2.13.0.00.01.0000/PPR2/12/2024, tanggal 31 Desember 2024, Pajak Pertambahan Nilai an. YULIANA UTOMO (Dinas Sosial)	5.278.517,00
27	72.71.04.0000298/LS/1.06.2.13.0.00.01.0000/PPR2/12/2024, tanggal 31 Desember 2024, Pajak Penghasilan Pasal 22 an. YULIANA UTOMO (Dinas Sosial)	856.161,00
28	72.71.04.0000510/LS/5.02.0.00.0.00.02.0000/PPR2/12/2024, tanggal 31 Desember 2024, PPH 21 an. BPG BADAN PENDAPATAN KOTA PALU	8.965.156,00
	Jumlah Pajak yang belum dibayarkan	**234.812.827,00**
B. TAGHAN PIHAK KETIGA YANG BELUM DIPINDAHBUKUKAN		
1	72.71.04.0000192/LS/2.16.2.20.2.21.01.0000/PPR2/12/2024, tanggal 31 Desember 2024, Nilai Bersih an. ELWIN (Diskominfo)	13.243.244,0
2	72.71.04.0000178/LS/2.16.2.20.2.21.01.0000/PPR2/12/2024, tanggal 31 Desember 2024, Nilai Bersih an. PT PERSADA SYHKINIA MANDIRI (Diskominfo)	13.243.244,0
3	72.71.04.0000176/LS/2.16.2.20.2.21.01.0000/PPR2/12/2024, tanggal 31 Desember 2024, Nilai Bersih an. PT TRIBUN DIGITAL SULTENG (Diskominfo)	13.243.244,0
4	72.71.04.0000185/LS/2.16.2.20.2.21.01.0000/PPR2/12/2024, tanggal 31 Desember 2024, Nilai Bersih an. PT KALI MEDIADIGITAL INVESTAMA (Diskominfo)	13.243.244,0
5	72.71.04.0000176/LS/2.16.2.20.2.21.01.0000/PPR2/12/2024, tanggal 31 Desember 2024, Nilai Bersih an. PT TRIBUN DIGITAL SULTENG (Diskominfo)	13.243.244,0
6	72.71.04.0000189/LS/2.16.2.20.2.21.01.0000/PPR2/12/2024, tanggal 31 Desember 2024, Nilai Bersih an. MUHAMMAD RIZAL (Diskominfo)	13.243.244,0
7	72.71.04.0000186/LS/2.16.2.20.2.21.01.0000/PPR2/12/2024, tanggal 31 Desember 2024, Nilai Bersih an. . MUHAJIR MJ SAMBAN (Diskominfo)	13.243.244,0
8	72.71.04.0000187/LS/2.16.2.20.2.21.01.0000/PPR2/12/2024, tanggal 31 Desember 2024, Nilai Bersih an. PT. MEDIA SULAWESI TERKINI (Diskominfo)	13.243.244,0
9	72.71.04.0000191/LS/2.16.2.20.2.21.01.0000/PPR2/12/2024, tanggal 31 Desember 2024, Nilai Bersih an. PT URBAN MEDIA MANDIRI (Diskominfo)	13.243.244,0
10	72.71.04.0000197/LS/2.16.2.20.2.21.01.0000/PPR2/12/2024, tanggal 31 Desember 2024, Nilai Bersih an. CV. SATU DIGITAL MEDIA (Diskominfo)	13.243.244,0
11	72.71.04.0000195/LS/2.16.2.20.2.21.01.0000/PPR2/12/2024, tanggal 31 Desember 2024, Nilai Bersih an. FIRMANSYAH (Diskominfo)	13.243.244,0
12	72.71.04.0000192/LS/2.16.2.20.2.21.01.0000/PPR2/12/2024, tanggal 31 Desember 2024, Nilai Bersih an. MUHAMMAD YUSUF (Diskominfo)	13.243.244,0
13	72.71.04.0000196/LS/2.16.2.20.2.21.01.0000/PPR2/12/2024, tanggal 31 Desember 2024, Nilai Bersih an. PT. MEDIA ALKHAIRAAT ONLINE (Diskominfo)	13.243.244,0
14	72.71.04.0000190/LS/2.16.2.20.2.21.01.0000/PPR2/12/2024, tanggal 31 Desember 2024, Nilai Bersih an. BASRI MARZUKI (Diskominfo)	13.243.244,0
15	72.71.04.0000194/LS/2.16.2.20.2.21.01.0000/PPR2/12/2024, tanggal 31 Desember 2024, Nilai Bersih an. Muhammad Zain (Diskominfo)	13.243.244,0
16	72.71.04.0000200/LS/2.16.2.20.2.21.01.0000/PPR2/12/2024, tanggal 31 Desember 2024, Nilai Bersih an. . PT. MEDIA WARTA SULTENG (Diskominfo)	13.243.244,0
17	72.71.04.0000204/LS/2.16.2.20.2.21.01.0000/PPR2/12/2024, tanggal 31 Desember 2024, Nilai Bersih an. Hamdi Anwar (Diskominfo)	13.243.244,0
18	72.71.04.0000202/LS/2.16.2.20.2.21.01.0000/PPR2/12/2024, tanggal 31 Desember 2024, Nilai Bersih an. : PT. ART BERKAH MULTIMEDIA (Diskominfo)	13.243.244,0
19	72.71.04.0000207/LS/2.16.2.20.2.21.01.0000/PPR2/12/2024, tanggal 31 Desember 2024, Nilai Bersih an. M ALFARJS SYAFAH (Diskominfo)	13.243.244,0
20	72.71.04.0000205/LS/2.16.2.20.2.21.01.0000/PPR2/12/2024, tanggal 31 Desember 2024, Nilai Bersih an. Rahmat Dhani (Diskominfo)	13.243.244,0
21	72.71.04.0000206/LS/2.16.2.20.2.21.01.0000/PPR2/12/2024, tanggal 31 Desember 2024, Nilai Bersih an. Udin Salim (Diskominfo)	22.072.013,0
22	72.71.04.0000287/LS/1.06.2.13.0.00.01.0000/PPR2/12/2024, tanggal 31 Desember 2024, Nilai Bersih an. Hendra (Dinsos)	68.328.830,0

No.	Uraian	Jumlah Pajak
23	72.71.04.0.0.00286/LS/1.08.2.13.0.00.01.0000/PPR2/12/2024, tanggal 31 Desember 2024, Nilai Bersih an Musdalifah (Dinsos)	236.029.040,0
24	1393/LS/4.31.0.00.0.00.01.0000/PPR/12/2024, tanggal 31 Desember 2024, Nilai Bersih an : NUR HALIFAH (Sekretariat Daerah)	5.220.000,0
25	72.71.04.0.0.00524/LS/5.02.0.00.0.00.02.0000/PPR2/12/2024, tanggal 31 Desember 2024, Nilai Bersih an. Ibrahim (Bapenda)	1.765.765,0
26	72.71.04.0.0.00514/LS/5.02.0.00.0.00.02.0000/PPR2/12/2024, tanggal 31 Desember 2024, Nilai Bersih an. : CV RENNS NAKMUR JAYA (Bapenda)	6.482.700,0
27	Outstanding SP2D Nomor : 72.71.04.0.0.00163/LS/2.18.0.00.0.00.01.0000/PR/10/2024, Tanggal 30 Oktober 2024, an. RIZAL SUGIANTO (Pendidikan)	700.000,0
28	72.71.04.0.0.00518/LS/2.17.2.07.0.00.01.0000/PR/11/2024, tanggal 26 November 2024 an.. Firlani (Koperasi)	2.000.000,0
29	72.71.04.0.0.00463/LS/2.11.0.00.0.00.01.0000/PPR1/12/2024, tanggal 19 Desember 2024, an. BPJS KETENAGAKERJAAN (DLH)	5.090.400,0
30	72.71.04.0.0.00699/LS/2.17.2.07.0.00.01.0000/PPR2/12/2024, tanggal 27 Desember 2024, an.: RARA NATANIA ANGRAENI (Koperasi)	2.000.000,0
31	72.71.04.0.0.00511/LS/5.02.0.00.0.00.02.0000/PPR2/12/2024, tanggal 31 Desember 2024, an. Andi Lalang (Bapenda)	36.000.000,0
32	Outstanding SP2D Nomor : 72.71.04.0.0.00113/LS/1.05.0.00.0.00.03.0000/PPR2/12/2024, TANGGAL 31 Desember 2024, an. Andi Diana (BPPD)	2.250.000,0
	Jumlah Kiriingan yang belum di bayarkan	**551.804.289,00**

Lampiran 9

Realisasi Penerimaan Dan Pengeluaran Dana Bok Puskesmas Kota Palu
Per 31 Desember 2024

No	Puskesmas	Saldo Awal	Penerimaan	Pengeluaran	Saldo Akhir	Keterangan
1	2	3	3	4		5
1	Bulili	169.224.750	590.415.250	624.845.886,00	134.794.114,00	
2	Talise	140.596.185	882.760.815	877.998.338,40	145.358.662,00	
3	Mabelopuro	126.485.939	604.111.061	668.464.624,00	62.132.376,00	
4	Tawaeli	264.888.173	350.006.830	400.084.277,00	214.810.723,00	
5	Lere	111.874.927	597.127.073	584.500.471,00	124.501.529,00	
6	Singgani	124.510.867	543.821.133	611.819.863,00	56.512.137,00	
7	Mamboro	72.631.986	632.719.014	671.431.878,00	33.919.122,00	
8	Nosarara	195.795.710	473.173.290	652.873.528,00	16.095.472,00	
9	Pantoloan	100.580.205	750.051.795	718.715.414,00	131.916.586,00	
10	Sangurara	239.161.417	556.239.583	770.465.544,00	24.935.456,00	
12	Tipo	214.414.890	507.701.110	612.013.000,00	110.103.000,00	
13	Kamonji	2.682.785	685.320.215	678.371.631,00	9.637.369,00	
14	Birobuli	30.319.896	776.116.104	782.931.430,00	23.504.570,00	
11	Kawatuna	390.768.043	672.758.957	868.866.443,00	194.660.557,00	
	TOTAL	2.183.935.770	8.622.328.230,00	9.523.382.327,00	1.282.881.673,00	

Lampiran 10

REKAPITULASI PENERIMAAN DAN PENGELUARAN DANA BOSP TAHUN ANGGARAN 2024

No.	Uraian	Saldo Awal	Penerimaanana BOSP	Pengembalian	Pengeluaran			Belanja Hibah	Saldo Akhir
					Belanja Barang dan Jasa	BM Peralatan dan Mesin	Jumlah		
1.	**BOS REGULER**								
	SD Negeri	65.867.235,00	24.199.081.498,00	4.102.653,00	23.083.657.494,00	1.138.745.103,00	24.222.402.597,00		46.668.789,00
	SMP Negeri	88.943.243,00	13.262.664.660,00	6.747.000,00	12.382.023.178,00	920.456.640,00	13.302.479.818,00		55.875.085,00
	SD Swasta		7.431.943.646,00					7.431.943.646,00	-
	SMP Swasta		3.391.300.000,00					3.391.300.000,00	-
	JUMLAH	**154.830.478,00**	**48.284.989.804,00**	**10.849.653,00**	**35.465.680.672,00**	**2.059.201.743,00**	**37.524.882.415,00**	**10.823.243.646,00**	**102.543.874,00**
2.	**PAUD REGULER**								
	PAUD Negeri		543.600.000,00		475.480.250,00	68.119.750,00	543.600.000,00		-
	PAUD Swasta		4.047.453.329,00					4.047.453.329,00	-
	JUMLAH		**4.591.053.329,00**	**-**	**475.480.250,00**	**68.119.750,00**	**543.600.000,00**	**4.047.453.329,00**	**-**
3.	**KESETARAAN REGULER**		-						
	Kesetaraan Negeri		378.700.000,00		323.100.000,00	55.600.000,00	378.700.000,00		-
	Kesetaraan Swasta		2.853.800.000,00					2.853.800.000,00	-
	JUMLAH		**3.232.500.000,00**	**-**	**323.100.000,00**	**55.600.000,00**	**378.700.000,00**	**2.853.800.000,00**	**-**
	JUMLAH	**154.830.478,00**	**56.108.543.133,00**	**10.849.653,00**	**36.264.260.922,00**	**2.182.921.493,00**	**38.447.182.415,00**	**17.724.496.975,00**	**102.543.874,00**
	BOS KINERJA								
	SD Negeri	21.568.605,00	952.500.000,00		938.688.005,00	20.880.100,00	959.568.105,00		14.500.500,00
	SMP Negeri		435.000.000,00		381.949.500,00	53.050.500,00	435.000.000,00		-
	SD Swasta		497.500.000,00					497.500.000,00	-
	SMP Swasta		175.000.000,00					175.000.000,00	-
	JUMLAH	**21.568.605,00**	**2.060.000.000,00**	**-**	**1.320.637.505,00**	**73.930.600,00**	**1.394.568.105,00**	**672.500.000,00**	**14.500.500,00**
	PAUD KINERJA		-						
	PAUD Negeri		30.000.000,00		30.000.000,00		30.000.000,00		-
	PAUD Swasta		120.000.000,00					120.000.000,00	-
	JUMLAH	**-**	**150.000.000,00**	**-**	**30.000.000,00**	**-**	**30.000.000,00**	**120.000.000,00**	**-**
	KESETARAAN KINERJA								
	Kesetaraan Negeri								
	Kesetaraan Swasta		90.000.000,00					90.000.000,00	-
	JUMLAH	**-**	**90.000.000,00**	**-**	**-**	**-**	**-**	**90.000.000,00**	**-**
	JUMLAH	**21.568.605,00**	**2.300.000.000,00**	**-**	**1.350.637.505,00**	**73.930.600,00**	**1.424.568.105,00**	**882.500.000,00**	**14.500.500,00**
	TOTAL	**176.399.083,00**	**58.408.543.133,00**	**10.849.653,00**	**37.614.898.427,00**	**2.256.852.093,00**	**39.871.750.520,00**	**18.606.996.975,00**	**117.044.374,00**

Lampiran 10.a

REKAPITULASI PENERIMAAN DAN PENGELUARAN DANA BOS SEKOLAH DASAR NEGERI TAHUN ANGGARAN 2024

No.	Nama Sekolah	Saldo Awal	Penerimaan Dana BOS	Pengembalian Ke Rekning Dana BOS	Jumlah	Pengeluaran			Saldo
						Belanja Barang dan Jasa	Belanja Modal Peralatan dan Mesin	Jumlah	
1	2	2	3	4	5	6	7	8	9
1	SD INPRES WATUSAMPU	1.734.049,00	138.600.000		140.334.049,00	132.750.000,00	7.400.000,00	140.150.000,00	184.049,00
2	SD INPRES 1 LERE	99.316,00	116.100.000		116.199.316,00	106.280.994,00	7.900.000,00	116.180.994,00	322,00
3	SD INPRES 2 LERE	1.112.192,00	155.700.000		156.812.192,00	142.525.000,00	13.175.000,00	155.700.000,00	1.112.192,00
4	SD INPRES SILAE	2.307.680,00	204.300.000		206.607.680,00	195.798.500,00	10.500.000,00	206.298.500,00	309.180,00
5	SD INPRES KABONENA	-	138.600.000		138.600.000,00	138.600.000,00	-	138.600.000,00	-
6	SD INPRES TIPO	376.111,00	162.900.000		163.276.111,00	150.714.040,00	12.200.000,00	162.914.040,00	362.071,00
7	SD INPRES BALAROA	50.798,00	106.123.500		106.174.298,00	103.623.500,00	2.500.000,00	106.123.500,00	50.798,00
8	SD INPRES DONGGALA KODI	25.523,00	85.950.000		85.975.523,00	85.900.000,00	-	85.900.000,00	75.523,00
9	SD INPRES KECIL SALENA	161.041,00	105.300.000		105.461.041,00	98.550.000,00	6.750.000,00	105.300.000,00	161.041,00
10	SD INPRES BARU	145.122,00	127.800.000		127.945.122,00	126.305.000,00	1.500.000,00	127.805.000,00	140.122,00
11	SDN KECIL WANA	45.345,00	24.300.000		24.345.345,00	20.295.600,00	4.000.000,00	24.295.600,00	49.745,00
12	SD INPRES BULURI	93.043,00	124.200.000		124.293.043,00	124.256.781,00	-	124.256.781,00	36.262,00
13	SD INPRES BTN SILAE	149.053,00	252.000.000		252.149.053,00	225.500.000,00	26.500.000,00	252.000.000,00	149.053,00
14	SD INPRES PERUMNAS BALAROA	1.169.533,00	225.898.950		227.068.483,00	225.900.000,00	-	225.900.000,00	1.169.483,00
15	SD INPRES BUMI BAHARI	713.599,00	266.400.000		267.113.599,00	249.650.000,00	16.750.000,00	266.400.000,00	713.599,00
16	SDN 9 PALU	159.109,00	106.928.200		107.086.309,00	107.086.309,00	-	107.086.309,00	-
17	SDN 11 PALU	485.858,00	105.265.623		105.751.481,00	105.300.000,00	-	105.300.000,00	451.481,00
18	SDN 20 PALU	430.163,00	144.900.000		145.330.163,00	143.400.000,00	1.500.000,00	144.900.000,00	430.163,00
19	SDN TPO	292.820,00	138.105.000		138.397.820,00	130.105.000,00	8.000.000,00	138.105.000,00	292.820,00
20	SD INPRES 1 UJUNA	188.980,00	214.200.000		214.388.980,00	201.741.444,00	12.476.900,00	214.218.344,00	170.636,00
21	SDN BULURI	290.851,00	144.000.000		144.290.851,00	132.050.000,00	11.950.000,00	144.000.000,00	290.851,00
22	SDN 4 PALU	499.492,00	156.600.000		157.099.492,00	151.200.000,00	5.400.000,00	156.600.000,00	499.492,00
23	SDN 2 PALU	375.257,00	220.500.000		220.875.257,00	204.700.000,00	15.800.000,00	220.500.000,00	375.257,00

No.	Nama Sekolah	Saldo Awal	Penerimaan Dana BOS	Pengembalian Ke Rekning Dana BOS	Jumlah	Pengeluaran			Saldo
						Belanja Barang dan Jasa	Belanja Modal Peralatan dan Mesin	Jumlah	
1	2	2	3	4	5	6	7	8	9
24	SDN KABONENA	344.418,00	175.400.000		175.744.418,00	170.750.000,00	4.650.000,00	175.400.000,00	344.418,00
25	SDN BALAROA	282.584,00	160.200.000		160.482.584,00	126.845.000,00	33.355.000,00	160.200.000,00	282.584,00
26	SDN WATUSAMPU	145.491,00	181.800.000		181.945.491,00	173.000.000,00	8.000.000,00	181.800.000,00	145.491,00
27	SD INPRES 2 KANONJI	447.323,00	150.300.000		150.747.323,00	140.115.000,00	10.185.000,00	150.300.000,00	447.323,00
28	SD INPRES 1 KANONJI	1.055.134,00	139.500.000		140.555.134,00	138.717.740,00	1.698.000,00	140.415.740,00	139.394,00
29	SDN 6 PALU	-	304.200.000		304.200.000,00	271.950.000,00	32.250.000,00	304.200.000,00	-
30	SDN 5 KAMONALUE NGAPA	797.847,00	72.900.000		73.697.847,00	72.010.000,00	890.000,00	72.900.000,00	797.847,00
31	SDN 12 LIMRAN	434.252,00	96.300.000		96.734.252,00	96.325.252,00	-	96.325.252,00	409.000,00
32	SD NEGERI 16 PALU	6.205.435,00	53.253.000	1.399.950,00	60.858.385,00	60.858.300,00	-	30.858.300,00	85,00
33	SD INPRES 17 LIKU	208.069,00	63.000.000		63.208.069,00	63.208.069,00	-	63.208.069,00	-
34	SD INPRES 4 TAIPA GINGGIRI	1.050.068,00	169.200.000		170.250.068,00	148.800.000,00	20.400.000,00	169.200.000,00	1.050.068,00
35	SD INPRES 7 LABUAN BARU	76.616,00	140.400.000		140.476.616,00	123.701.616,00	16.775.000,00	140.476.616,00	-
36	SD INPRES 5 TAIPA LAGA	98.357,00	166.729.200		166.827.557,00	166.613.940,00	-	166.613.940,00	213.617,00
37	SD NEGERI 9 MAMBORO	0,00	135.000.000		135.000.000,00	129.600.000,00	5.400.000,00	135.000.000,00	-
38	SD INPRES 15 WARA	15.782,00	95.400.000		95.415.782,00	95.400.000,00	-	95.400.000,00	15.782,00
39	SD INPRES 14 PANTOLOAN	195.463,00	149.400.000		149.595.463,00	147.899.736,00	1.500.000,00	149.399.736,00	195.727,00
40	SDN 8 MAMBORO	51.020,00	166.500.000		166.551.020,00	150.600.000,00	15.900.000,00	166.500.000,00	51.020,00
41	SD NEGERI 4 BAMBA	3.088,00	49.005.000		49.008.088,00	45.605.000,00	3.400.000,00	49.005.000,00	3.088,00
42	SD INPRES 1 KAYUMALUE PAJEKO	623.782,00	163.800.000		164.433.782,00	146.817.860,00	16.000.000,00	162.817.860,00	1.615.922,00
43	SD NEGERI 1 BANYA	148.345,00	141.299.500		141.447.845,00	139.999.500,00	1.300.000,00	141.299.500,00	148.345,00
44	SD INPRES 1 TONDO	1.558.731,00	150.299.600		151.858.531,00	141.839.474,00	8.500.000,00	150.339.474,00	1.519.057,00
45	SD NEGERI TONDO	357.307,00	287.100.000		287.457.307,00	271.052.000,00	16.048.000,00	287.100.000,00	357.307,00
46	SD INPRES 3 TONDO	421.449,00	314.800.000		315.221.449,00	314.700.000,00		314.700.000,00	521.449,00
47	SD NEGERI MODEL TERPADU MALAN	-	504.899.973		504.899.973,00	464.524.973,00	40.375.000,00	504.899.973,00	-
48	SDN 1 KAYUMABOKO	103.475,00	59.350.000		59.453.475,00	59.350.000,00	-	59.350.000,00	103.475,00
49	SDN 2 PANAU	-	224.629.000		224.629.000,00	218.278.143,00	5.516.000,00	223.794.143,00	834.857,00

No.	Nama Sekolah	Saldo Awal	Penerimaan Dana BOS	Pengembalian Ke Rekening Dana BOS	Jumlah	Pengeluaran			Saldo
						Belanja Barang dan Jasa	Belanja Modal Peralatan dan Mesin	Jumlah	
1	2	2	3	4	5	6	7	8	9
50	SD INPRES 6 WATUOGE	1.417.743,00	132.300.000		133.717.743,00	109.500.000,00	22.400.000,00	132.300.000,00	1.417.743,00
51	SD NEGERI 10 PANTOLOAN	-	109.800.000		109.800.000,00	109.800.000,00	-	109.800.000,00	-
52	SD INPRES 10 TALISE	-	38.700.000		38.700.000,00	38.699.919,00	-	38.699.919,00	81,00
53	SD NEGERI 7 TAIPA	805.800,00	115.200.000		116.005.800,00	111.649.800,00	4.357.000,00	116.006.800,00	-
54	SD INPRES LIK LAYANA INDAH	1.757.452,00	171.823.250		173.580.702,00	158.580.702,00	15.000.000,00	173.580.702,00	-
55	SD INPRES 2 TONDO	1.208.947,00	186.245.125		187.452.072,00	176.044.736,00	10.200.000,00	186.244.736,00	1.207.336,00
56	SDN LASOANI	-	217.800.000		217.800.000,00	211.270.000,00	6.530.000,00	217.800.000,00	-
57	SDN 3 PALU		399.600.000		399.600.000,00	363.123.000,00	36.477.000,00	399.600.000,00	-
58	SDN 7 PALU	49.790,00	99.000.000		99.049.790,00	92.829.600,00	6.170.200,00	99.000.000,00	49.790,00
59	SDN 15 PALU	-	342.900.000		342.900.000,00	315.087.000,00	27.813.000,00	342.900.000,00	
60	SD INPRES 1 LASOANI	312.072,00	268.399.900		268.711.972,00	268.998.794,00	-	268.998.794,00	313.178,00
61	SDN 5 PALU	50.974,00	196.199.799		196.250.773,00	166.629.997,00	30.670.000,00	196.299.997,00	50.776,00
62	SD INPRES 5 LOLU	95.314,00	192.600.000		192.695.314,00	189.695.314,00	3.000.000,00	192.695.314,00	-
63	SD INPRES 4 LOLU	2.524,00	103.500.000		103.502.524,00	102.202.157,00	1.300.000,00	103.502.157,00	367,00
64	SD INPRES 1 BESUSU	1.591.238,00	97.119.000		98.710.238,00	96.381.400,00	-	96.381.400,00	2.328.838,00
65	SDN INPRES 2 KAWATUNA	47.612,00	45.000.000		45.047.612,00	45.000.000,00	-	45.000.000,00	47.612,00
66	SD INPRES 2 BESUSU	1.630.213,00	123.080.000		124.710.213,00	123.111.400,00	-	123.111.400,00	1.598.813,00
67	SDN 1 TALISE	-	83.700.000		83.700.000,00	83.700.000,00	-	83.700.000,00	
68	SDN 10 PALU	-	192.600.000		192.600.000,00	169.001.088,00	23.598.870,00	192.599.958,00	42,00
69	SD INPRES 6 LOLU	456.712,00	277.200.000		277.656.712,00	271.200.000,00	6.000.000,00	277.200.000,00	456.712,00
70	SD INPRES 1 KAWATUNA	3.210.183,00	143.100.000		146.310.183,00	142.100.000,00	4.000.000,00	146.100.000,00	210.183,00
71	SDN POBOYA	-	216.900.000		216.900.000,00	200.048.000,00	16.852.000,00	216.900.000,00	-
72	SDN 25 PALU	1.175.705,00	351.900.000		353.075.705,00	329.793.000,00	22.107.000,00	351.900.000,00	1.175.705,00
73	SDN 22 PALU	358.530,00	279.247.000		279.605.530,00	271.947.000,00	7.300.000,00	279.247.000,00	358.530,00
74	SDN 24 PALU	443.000,00	283.500.000		283.943.000,00	252.850.000,00	30.650.000,00	283.500.000,00	443.000,00
75	SD INPRES 1 LOLU	54.975,00	327.600.000		327.654.975,00	327.600.000,00	-	327.600.000,00	54.975,00

No.	Nama Sekolah	Saldo Awal	Penerimaan Dana BOS	Pengembalian Ke Rekening Dana BOS	Jumlah	Pengeluaran			Saldo
						Belanja Barang dan Jasa	Belanja Modal Peralatan dan Mesin	Jumlah	
1	2	2	3	4	5	6	7	8	9
76	SDN 26 PALU	409.476,00	107.100.000		107.509.476,00	105.431.990,00	1.668.010,00	107.100.000,00	409.476,00
77	SDN 1 PALU	263.755,00	156.600.000		156.863.755,00	156.828.232,00	-	156.828.232,00	35.523,00
78	SDN 2 TATURA	95.317,00	358.182.000		358.277.317,00	344.627.217,00	13.650.000,00	358.277.217,00	100,00
79	SDN 14 PALU	898.473,00	148.500.000		149.398.473,00	137.745.202,00	11.485.000,00	149.230.202,00	168.271,00
80	SD INPRES 3 BIROBULI	1.236.361,00	559.800.000		561.036.361,00	553.740.000,00	6.060.000,00	559.800.000,00	1.236.361,00
81	SD INPRES PETOBO	353.051,00	89.000.000		89.429.051,00	82.573.200,00	-	82.573.200,00	855.851,00
82	SDN 2 PETOBO	86.319,00	131.400.000		131.486.319,00	128.199.990,00	3.200.000,00	131.399.990,00	86.329,00
83	SDN PALUPI	116.895,00	306.000.000		306.116.895,00	298.040.000,00	7.960.000,00	306.000.000,00	116.895,00
84	SDN PENGAWAL	1.320.506,00	441.900.000		443.220.506,00	426.900.000,00	16.000.000,00	441.900.000,00	1.320.506,00
85	SD INPRES DUYU	2.526.723,00	126.900.000		129.426.723,00	117.544.266,00	11.400.000,00	129.344.266,00	82.457,00
86	SD INPRES TAWANLIKA	183.643,00	184.500.000		184.683.643,00	174.950.000,00	9.550.000,00	184.500.000,00	183.643,00
87	SDN 1 PETOBO	479.549,00	122.400.000		122.879.549,00	118.750.000,00	3.650.000,00	122.400.000,00	479.549,00
88	SD INPRES 2 LOLU	135.757,00	77.399.760		77.535.517,00	77.299.760,00		77.399.760,00	135.757,00
89	SD INPRES 2 TATURA	1.004.912,00	153.000.000		154.004.912,00	153.000.000,00	-	153.000.000,00	1.004.912,00
90	SDN BIRO PALU	8.178,00	191.700.000		191.708.178,00	180.520.000,00	11.000.000,00	191.520.000,00	188.178,00
91	SDN 1 TATURA	26,00	395.943.472		395.943.498,00	395.415.700,00	-	395.416.700,00	526.798,00
92	SDN 8 PALU	69.977,00	210.600.000		210.669.977,00	204.399.977,00	6.270.000,00	210.669.977,00	-
93	SDN 21 PALU	1.704.734,00	143.990.000		145.694.734,00	137.525.300,00	6.464.700,00	143.990.000,00	1.704.734,00
94	SD INPRES BAYAOGE	441.547,00	179.100.000		179.541.547,00	160.600.000,00	18.500.000,00	179.100.000,00	441.547,00
95	SD INPRES 4 BIROBULI	952.117,00	314.100.000		315.052.117,00	304.565.000,00	9.535.000,00	314.100.000,00	952.117,00
96	SD INPRES 3 LOLU	199.845,00	132.300.000		132.499.845,00	109.607.000,00	22.593.000,00	132.300.000,00	199.845,00
97	SD INPRES 2 TANAMODINDI	277.387,00	298.800.000		299.077.387,00	291.248.557,00	7.551.000,00	298.799.557,00	277.830,00
98	SD INPRES 5 BIROBULI	2.647,00	391.500.000		391.502.647,00	380.036.326,00	10.950.000,00	391.486.326,00	16.321,00
99	SD INPRES 1 TANAMODINDI	38,00	296.100.000		296.100.038,00	253.230.038,00	32.870.000,00	296.100.038,00	-
100	SDN TATANGA	233.605,00	98.062.900		98.296.505,00	94.037.900,00	4.025.000,00	98.062.900,00	233.605,00
101	SD INPRES 3 TATURA	886.959,00	301.500.000		302.386.959,00	297.537.000,00	3.900.000,00	301.437.000,00	949.959,00

No.	Nama Sekolah	Saldo Awal	Penerimaan Dana BOS	Pengembalian Ke Rekning Dana BOS	Jumlah	Pengeluaran			Saldo
						Belanja Barang dan Jasa	Belanja Modal Peralatan dan Mesin	Jumlah	
1	2	2	3	4	5	6	7	8	9
102	SD INPRES 1 TATURA	3.532.967,00	244.800.000	2.732.703	251.035.665,00	246.300.000,00	4.500.000,00	250.800.000,00	235.665,00
103	SD INPRES PALUPI	914.450,00	346.400.000		347.214.450,00	332.128.950,00	15.085.500,00	347.214.450,00	-
104	SDN 12 PALU	1.323.254,00	258.300.000		259.623.254,00	247.893.656,00	10.550.000,00	258.243.656,00	1.379.598,00
105	SDN DONGGALA KODI	228.862,00	166.380.046		166.608.908,00	145.457.200,00	20.900.000,00	166.357.800,00	231.108,00
106	SD INPRES 3 LERE	1.074.035,00	126.000.000		127.074.035,00	123.500.000,00	2.500.000,00	126.000.000,00	1.074.035,00
107	SD INPRES SALENA PADANGESE	5.331,00	151.200.000		151.205.331,00	136.205.331,00	15.000.000,00	151.205.331,00	-
108	SDN 3 LAMBARA	46.362,00	201.600.000		201.646.362,00	197.400.000,00	4.200.000,00	201.600.000,00	46.362,00
109	SD INPRES 3 LAI	199.909,00	115.200.000		115.399.909,00	115.200.000,00	-	115.200.000,00	199.909,00
110	SDN 6 KAYUMALUE NGAPA	-	171.900.000		171.900.000,00	163.149.677,00	8.750.000,00	171.899.677,00	323,00
111	SD INPRES 2 KAYUMALUE NGAPA	-	93.600.000		93.600.000,00	91.750.000,00	1.850.000,00	93.600.000,00	-
112	SD INPRES 12 BAIYA	80.751,00	177.309.000		177.389.751,00	158.756.000,00	18.633.000,00	177.389.000,00	751,00
113	SD INPRES 2 UUNA	803.984,00	150.300.000		151.103.984,00	137.800.000,00	12.500.000,00	150.300.000,00	803.984,00
114	SDN 2 TALISE	155.799,00	126.000.000		126.155.799,00	126.000.000,00	-	126.000.000,00	155.799,00
115	SD INPRES 1 TALISE	807.875,00	213.300.000		214.107.875,00	210.100.000,00	3.200.000,00	213.300.000,00	807.875,00
116	SDN 23 PALU	113.262,00	198.693.000		198.806.262,00	184.049.852,00	12.514.929,00	196.564.821,00	2.241.441,00
117	SDN KAWATUNA	97.291,00	136.800.000		136.897.291,00	136.800.000,00	-	136.800.000,00	97.291,00
118	SD INPRES 2 LASOANI	316.859,00	199.800.000		200.116.859,00	192.816.859,00	7.300.000,00	200.116.859,00	-
119	SDN DUYU	77.047,00	105.493.500		105.570.547,00	100.164.325,00	5.409.294,00	105.573.319,00	228,00
120	SD INPRES 6 MANBORO	-	265.500.000		265.500.000,00	265.500.000,00	-	265.500.000,00	-
121	SD INPRES 13 OVA PANTOLOAN	290.717,00	75.500.000		75.790.717,00	69.590.717,00	6.200.000,00	75.790.717,00	-
122	SD INPRES 6 BAMBA	41.167,00	70.200.000		70.241.167,00	70.200.000,00	-	70.200.000,00	41.167,00
123	SDN 27 PALU	143.407,00	247.500.000		247.643.407,00	237.700.000,00	9.800.000,00	247.500.000,00	143.407,00
124	SD INPRES 3 TALISE	102.115,00	268.200.000		268.302.115,00	233.900.000,00	34.300.000,00	268.200.000,00	102.115,00
125	SD INPRES 2 TALISE	597.324,00	146.700.000		147.297.324,00	136.950.000,00	9.750.000,00	146.700.000,00	597.324,00
126	SD INPRES BUMI SAGU	-	243.900.000		243.900.000,00	232.900.000,00	11.000.000,00	243.900.000,00	-
127	SD NEGERI 3 PALU	124,00	97.200.000		97.200.124,00	95.250.124,00	1.950.000,00	97.200.124,00	-

No.	Nama Sekolah	Saldo Awal	Penerimaan Dana BOS	Pengembalian Ke Rekning Dana BOS	Jumlah	Pengeluaran			Saldo
						Belanja Barang dan Jasa	Belanja Modal Peralatan dan Mesin	Jumlah	
1	2	2	3	4	5	6	7	8	9
128	SD INPRES 1 BIROBULI	640.401,00	286.200.000		286.840.401,00	273.950.000,00	12.250.000,00	286.200.000,00	640.401,00
129	SD INPRES 2 BIROBULI	-	191.700.000		191.700.000,00	188.750.000,00	2.950.000,00	191.700.000,00	-
130	SDN TANAMODINDI	-	349.200.000		349.200.000,00	340.755.000,00	8.445.000,00	349.200.000,00	-
131	SDN 17 PALU	342.366,00	82.800.000		83.142.366,00	82.800.000,00		82.800.000,00	342.366,00
	JUMLAH	65.887.235,00	24.198.081.498,00	4.102.853,00	24.269.071.366,00	23.083.857.494,00	1.138.745.103,00	24.222.402.597,00	46.668.769,00

Lampiran 10.b

REKAPITULASI PENERIMAAN DAN PENGELUARAN DANA BOS SEKOLAH DASAR NEGERI TAHUN ANGGARAN 2024

No.	Nama Sekolah	Saldo Awal	Penerimaan Dana BOS	Pengembalian Ke Rekning Dana BOS	Jumlah	Pengeluaran			Saldo
						Belanja Barang dan Jasa	Belanja Modal Peralatan dan Mesin	Jumlah	
1	2	3	4	5	6	7	8	9	
1	SMP NEGERI 1 PALU	10.774.761,00	1.158.300.000		1.169.074.761,00	1.119.857.361,00	49.217.400,00	1.169.074.761,00	-
2	SMP NEGERI 2 PALU	10.455.691,00	1.162.700.000		1.173.155.691,00	1.121.026.099,00	52.129.592,00	1.173.155.691,00	-
3	SMP NEGERI 3 PALU	630.362,00	1.227.600.000		1.228.230.362,00	1.097.965.362,00	130.265.000,00	1.228.230.362,00	-
4	SMP NEGERI 4 PALU	1.017.627,00	1.122.000.000		1.123.017.627,00	990.908.500,00	131.091.500,00	1.122.000.000,00	1.017.627,00
5	SMP NEGERI 5 PALU	3.992.244,00	429.000.000		432.992.244,00	419.500.000,00	9.500.000,00	429.000.000,00	3.992.244,00
6	SMP NEGERI 6 PALU	1.491.730,00	911.900.000	6.747.000	920.058.730,00	889.066.500,00	30.500.000,00	919.566.500,00	492.230,00
7	SMP NEGERI 7 PALU	-	550.000.000		550.000.000,00	400.821.002,00	149.178.998,00	550.000.000,00	-
8	SMP NEGERI 8 PALU	-	275.000.000		275.000.000,00	274.983.901,00	-	274.983.901,00	16.099,00
9	SMP NEGERI 9 PALU	-	994.400.000		994.400.000,00	943.300.000,00	51.100.000,00	994.400.000,00	-
10	SMP NEGERI 10 PALU	-	286.000.000		286.000.000,00	260.242.500,00	25.757.500,00	286.000.000,00	-
11	SMP NEGERI 11 PALU	-	303.600.000		303.600.000,00	295.500.000,00	8.100.000,00	303.600.000,00	-
12	SMP NEGERI 12 PALU	578.157,00	168.300.000		168.878.157,00	144.452.539,00	24.425.618,00	168.878.157,00	-
13	SMP NEGERI 13 PALU	275.236,00	622.600.000		622.875.236,00	596.490.000,00	26.110.000,00	622.600.000,00	275.236,00
14	SMP NEGERI 14 PALU		466.400.000		466.400.000,00	445.149.999,00	21.250.001,00	466.400.000,00	-
15	SMP NEGERI 15 PALU	7.659.664,00	451.000.000		458.659.664,00	429.950.000,00	21.050.000,00	451.000.000,00	7.659.664,00
16	SMP NEGERI 16 PALU	1.749.346,00	646.800.000		648.549.346,00	606.726.771,00	41.822.575,00	648.549.346,00	
17	SMP NEGERI 17 PALU	5.000,00	451.000.000		451.005.000,00	393.755.300,00	57.233.800,00	450.989.100,00	15.900,00
18	SMP NEGERI 18 PALU	-	475.200.000		475.200.000,00	468.200.000,00	7.000.000,00	475.200.000,00	-
19	SMP NEGERI 19 PALU	41.660.958,00	361.900.000		403.560.958,00	340.446.000,00	15.454.000,00	361.900.000,00	41.660.958,00
20	SMP NEGERI 20 PALU	725.940,00	337.700.000		338.425.940,00	325.750.000,00	11.950.000,00	337.700.000,00	725.940,00
21	SMP NEGERI 21 PALU	71.511,00	130.900.000		130.971.511,00	107.279.344,00	23.620.656,00	130.900.000,00	71.511,00
22	SMP NEGERI 22 PALU	-	123.200.000		123.200.000,00	123.200.000,00	-	123.200.000,00	-
23	SMPK SATU ATAP LIKLAYANA	44.330,00	93.464.660		93.508.993,00	88.100.000,00	5.400.000,00	93.500.000,00	8.993,00
24	SMPK MODEL TERPADU MADANI	7.993.693,00	513.700.000		521.693.693,00	493.352.000,00	28.300.000,00	521.652.000,00	35.693,00
		68.943.243,00		6.747.000,00	13.368.354.903,00				55.875.685,00

Lampiran 10.c

REKAPITULASI PENERIMAAN DAN PENGELUARAN DANA BOS KINERJA SEKOAH DASAR NEGERI TAHUN 2024
(Per 31 Desember 2024)

No.	Nama Sekolah	Saldo Awas	Penerimaan	Pengeluaran			Saldo
				Belanja Barang & Jasa	Belanja Modal Peralatan dan Mesin	Jumlah	
1	2	3	4	5	6	7	8
1	SD INPRES WATUSAMPU		22.500.000	22.500.000,00		22.500.000,00	-
2	SD INPRES SILAE		22.500.000	22.500.000,00		22.500.000,00	-
3	SD INPRES TIPO		22.500.000	22.500.000,00		22.500.000,00	-
4	SDN KECIL WANA		22.500.000	22.500.000,00		22.500.000,00	
5	SD INPRES PERUMNAS BALAROA		22.500.000	22.500.000,00		22.500.000,00	.
6	SD INPRES 2 KAMONJI		22.500.000	22.500.000,00		22.500.000,00	-
7	SDN 6 PALU	8.720.005	22.500.000	31.220.005,00	.	31.220.005,00	-
8	SDN 5 KAYUMALUE NGAPA		22.500.000	22.500.000,00		22.500.000,00	-
9	SD NEGERI 9 MAMBORO		22.500.000	22.500.000,00		22.500.000,00	-
10	SD INPRES 15 WARA		22.500.000	22.500.000,00		22.500.000,00	.
11	SD INPRES 1 TONDO		22.500.000	17.628.500,00		17.628.500,00	4.871.500
12	SD NEGERI TONDO		25.000.000	25.000.000		25.000.000,00	-
13	SD INPRES 3 TONDO		22.500.000	22.500.000		22.500.000,00	-
14	SD NEGERI MODEL TERPADU MADANI		35.000.000	33.750.000,00	1.250.000,00	35.000.000,00	-
15	SD NEGERI 7 TAIPA		22.500.000	22.500.000,00		22.500.000,00	-
16	SDN 3 PALU		35.000.000	35.000.000		35.000.000,00	-
17	SDN 7 PALU		22.500.000,00	20.650.000	1.850.000,00	22.500.000,00	.
18	SDN 15 PALU		25.000.000	25.000.000,00		25.000.000,00	.
19	SD INPRES 1 LASOANI		25.000.000	25.000.000,00		25.000.000,00	-
20	SDN 5 PALU		22.500.000	22.500.000,00		22.500.000,00	-

No.	Nama Sekolah	Saldo Awas	Penerimaan	Pengeluaran			Saldo
				Belanja Barang & Jasa	Belanja Modal Peralatan dan Mesin	Jumlah	
1	2	3	4	5	6	7	8
21	SDN 10 PALU		45.000.000	33.971.000,00	1.400.000,00	35.371.000,00	9.629.000
22	SD INPRES 1 KAWATUNA		22.500.000	19.000.000,00	3.500.000,00	22.500.000,00	-
23	SDN POBOYA		22.500.000	22.500.000,00		22.500.000,00	-
24	SDN 22 PALU		35.000.000	35.000.000		35.000.000,00	-
25	SDN 26 PALU		25.000.000	25.000.000		25.000.000,00	-
	SD INPRES 3 BIROBULI		22.500.000	22.500.000		22.500.000,00	-
26	SDN PALUPI		25.000.000	25.000.000		25.000.000,00	-
27	SDN 1 TATURA		22.500.000	22.500.000		22.500.000,00	-
28	SDN 21 PALU		22.500.000	22.500.000,00		22.500.000,00	-
29	SD INPRES BAYAOGE		25.000.000,00	25.000.000,00		25.000.000,00	-
30	SDN 12 PALU		22.500.000	22.500.000,00		22.500.000,00	-
31	SDN DONGGALA KODI		22.500.000	22.500.000,00		22.500.000,00	-
32	SD INPRES 3 LERE	12.830.600	22.500.000	22.450.500	12.880.100,00	35.330.600,00	-
33	SD INPRES SALENA PADANJESE		22.500.000	22.500.000		22.500.000,00	-
34	SDN 6 KAYUMALUE NGAPA		22.500.000	22.500.000,00		22.500.000,00	-
35	SDN 23 PALU		22.500.000	22.500.000,00		22.500.000,00	-
36	SD INPRES 3 TALISE		22.500.000	22.500.000,00		22.500.000,00	-
37	SD NEGERI 13 PALU		22.500.000	22.500.000,00		22.500.000,00	-
38	SDN 17 PALU		22.500.000	22.500.000,00		22.500.000,00	-
39	SD INPRES PALUPI	18.000		18.000,00		18.000,00	-
		21.588.605,00	952.500.000,00	938.668.005,00	20.880.100,00	959.568.105,00	14.500.500,00

Lampiran 10.d

REKAPITULASI PENERIMAAN DAN PENGELUARAN DANA BOS KINERJA SEKOAH MENENGAH PERTAMA NEGERI TAHUN 2024
(Per 31 Desember 2024)

No.	Nama Sekolah	Penerimaan	Pengeluaran			Saldo
			Belanja Barang & Jasa	Peralatan dan Mesin	Jumlah	
1	2	3	4	5	6	7
1	SMP NEGERI 1 PALU	70 000 000	59.750.000,00	10 250.000,00	70 000 000,00	-
2	SMP NEGERI 2 PALU	25 000 000	25.000.000,00		25 000 000,00	-
3	SMP NEGERI 4 PALU	35 000 000	14.512.500,00	20 487.500,00	35 000 000,00	-
4	SMP NEGERI 7 PALU	35.000 000	17.187.000,00	17 813.000,00	35 000 000,00	-
5	SMP NEGERI 8 PALU	35.000.000	35.000.000,00		35 000 000,00	-
6	SMP NEGERI 11 PALU	35.000 000	30.500.000,00	4 500.000,00	35 000.000,00	-
7	SMP NEGERI 12 PALU	35.000.000	35.000.000,00		35.000.000,00	-
8	SMP NEGERI 13 PALU	25.000.000	25.000.000,00		25.000.000,00	-
9	SMP NEGERI 15 PALU	35.000.000	35.000.000,00		35.000.000,00	-
10	SMP NEGERI 16 PALU	35.000.000	35.000.000,00		35.000.000,00	-
11	SMP NEGERI 18 PALU	35.000.000	35.000.000,00		35.000.000,00	-
12	SMPN MODEL TERPADU MADANI	35.000.000	35.000.000,00		35.000.000,00	-
		435 000 000 00	381.949.500,00	53.050.500,00	435.000.000,00	-

Lampiran 10.e

REKAPITULASI PENERIMAAN DANA BOS REGULER SEKOLAH DASAR SWASTA TAHUN ANGGARAN 2024

No.	Nama Sekolah	Penerimaan			Belanja Hibah
		BOS Reguler	BOS Kinerja	Jumlah	
1	2	2	3	4	5
1	SD ADVENT PALU	39.600.000,00	19.800.000	59.400.000,00	59.400.000,00
2	SD AL AZHAR MANDIRI PALU	450.000.000,00	35.000.000	485.000.000,00	485.000.000,00
3	SD ALAM AL-FATIH PALU	54.900.000,00	22.500.000	77.400.000,00	77.400.000,00
4	SD ALKHAIRAAT 1 PALU	529.200.000,00		529.200.000,00	529.200.000,00
5	SD ALKHAIRAAT 2 PALU	66.600.000,00		66.600.000,00	66.600.000,00
6	SD ALKHAIRAAT MAMBORO	136.900.000,00		136.900.000,00	136.900.000,00
7	SD ALKHAIRAAT TONDO	149.400.000,00		149.400.000,00	149.400.000,00
8	SD BKLEGATU	68.400.000,00		68.400.000,00	68.400.000,00
9	SD DDI PALU	87.300.000,00	22.500.000	109.800.000,00	109.800.000,00
10	SD GAMALIEL	450.000.000,00	35.000.000	485.000.000,00	485.000.000,00
11	SD IMANUEL	587.700.000,00	22.500.000	610.200.000,00	610.200.000,00
12	SD INTEGRAL HIDAYATULLAH TONDO	268.200.000,00		268.200.000,00	268.200.000,00
13	SD ISLAM AL AKBAR PETOBO	66.498.150,00		66.498.150,00	66.498.150,00
14	SD ISLAM AL FATH PALU	39.600.000,00		39.600.000,00	39.600.000,00
15	SD ISLAM AL HIDAYAH BESUSU	86.436.000,00		86.436.000,00	86.436.000,00
16	SD ISLAM IQRA PETOGO	63.000.000,00		63.000.000,00	63.000.000,00
17	SD Islam Khalifah Palu	224.100.000,00	22.500.000	246.600.000,00	246.600.000,00
18	SD ISLAM NURUL IKHLAS	136.800.000,00		136.800.000,00	136.800.000,00
19	SD ISLAM TERPADU AL FAHMI PALU	735.567.217,00	45.000.000	780.567.217,00	780.567.217,00
20	SD ISLAM TERPADU DHA'IHSAN PALU	434.700.000,00	22.500.000	457.200.000,00	457.200.000,00
21	SD ISLAM TERPADU IBNUL MUBAROK PALU	90.900.000,00		90.900.000,00	90.900.000,00
22	SD ISLAM TERPADU IMAM MUSLIM	49.500.000,00		49.500.000,00	49.500.000,00
23	SD ISLAM TERPADU PERSIS	327.888.000,00		327.888.000,00	327.888.000,00
24	SD KARUNA DIPA PALU	138.105.000,00	22.500.000	160.605.000,00	160.605.000,00
25	SD KARYA THAYYIBATI BAYA	8.550.000,00		8.550.000,00	8.550.000,00
26	SD KATOLIK SANTO ANTONIUS PALU	234.900.000,00	22.500.000	257.400.000,00	257.400.000,00
27	SD KRISTEN BALA KESELAMATAN	336.468.000,00		336.468.000,00	336.468.000,00
28	SD KRISTEN GPID PALU	142.189.700,00		142.189.700,00	142.189.700,00
29	SD MUHAMMADIYAH 1 PALU	102.591.800,00		102.591.800,00	102.591.800,00
30	SD MUHAMMADIYAH 2 PALU	166.500.000,00	25.000.000	191.500.000,00	191.500.000,00
31	SD MUHAMMADIYAH 3 PALU	70.200.000,00		70.200.000,00	70.200.000,00
32	SD NURUL ISLAM TAWAELI	76.300.000,00		76.300.000,00	76.300.000,00
33	SD PGRI PALU	100.800.000,00		100.800.000,00	100.800.000,00
34	SD TINGKULAN PUTRA KALI PERMATA BANGSA	59.400.000,00	155.000.000	214.400.000,00	214.400.000,00
35	SD ZION	63.900.000,00	22.500.000	86.400.000,00	86.400.000,00
36	SD RAUDHATUL JANNAH	108.899.725,00		108.899.725,00	108.899.725,00
37	SD IT BINA ANAK BANGSA	174.600.000,00		174.600.000,00	174.600.000,00
38	SD ISLAM AL AZHAR 63 PALU	96.650.054,00	22.500.000	119.150.054,00	119.150.054,00
39	SD KEMALA BHAYANGKARI 01 PALU	74.700.000,00		74.700.000,00	74.700.000,00
40	SD IT Qurratu Ayun	120.600.000,00		120.600.000,00	120.600.000,00
41	SD ISLAM AL-ITROOF	46.800.000,00		46.800.000,00	46.800.000,00
42	SD OTAK KANAN	140.400.000,00		140.400.000,00	140.400.000,00
43	SD Integral Ar-rahman Hidayahullah Mamboro	24.300.000,00		24.300.000,00	24.300.000,00
	JUMLAH	7.431.943.646,00	517.300.000,00	7.949.243.646,00	7.949.243.646,00

Lampiran 10.f

REKAPITULASI PENERIMAAN DANA BOS REGULER SMP SWASTA TAHUN ANGGARAN 2024

No.	Nama Sekolah	Penerimaan Tahap I	Penerimaan Tahap II	Jumlah	Belanja Hibah
1	2				
1	SMP IT QURROTA A YUN PALU	369.600.000,00		369.600.000,00	369.600.000,00
2	SMP AMALIAH	51.700.000,00		51.700.000,00	51.700.000,00
3	SMP GKST PALU	15.400.000,00		15.400.000,00	15.400.000,00
4	SMP ISLAM TERPADU AL-FAHMI	267.300.000,00		267.300.000,00	267.300.000,00
5	SMP SWADAYA PALU	29.700.000,00		29.700.000,00	29.700.000,00
6	SMP KARUNA CIPA PALU	78.100.000,00	35.000.000,00	113.100.000,00	113.100.000,00
7	SMP ISLAMIC SCHOOL PALU	69.300.000,00		69.300.000,00	69.300.000,00
8	SMP AL KHAIRAAT 1 PALU	521.400.000,00		521.400.000,00	521.400.000,00
9	SMP KATOLIK SANTO PAULUS PALU	135.300.000,00	35.000.000,00	170.300.000,00	170.300.000,00
10	SMP KRISTEN GMIM	25.300.000,00		25.300.000,00	25.300.000,00
11	SMP CITAK KANAN INDONESIA PUSAT PALU	199.100.000,00		199.100.000,00	199.100.000,00
12	SMP IT PERSIS	112.200.000,00		112.200.000,00	112.200.000,00
13	SMP LABSCHOOL	189.200.000,00		189.200.000,00	189.200.000,00
14	SMP AL KHAIRAAT 2 PALU	198.000.000,00		198.000.000,00	198.000.000,00
15	SMP KRISTEN BALA KESELAMATAN PALU	235.400.000,00	35.000.000,00	270.400.000,00	270.400.000,00
16	SMP PGRI 3 PALU	15.400.000,00		15.400.000,00	15.400.000,00
17	SMP KARYA BAKTI MAMBORO	48.400.000,00		48.400.000,00	48.400.000,00
18	SMP ISLAM TERPADU IMAM MUSLIM PALU	110.000.000,00		110.000.000,00	110.000.000,00
19	SMP PGRI 2 PALU	25.300.000,00		25.300.000,00	25.300.000,00
20	SMP ADVENT PALU	39.600.000,00		39.600.000,00	39.600.000,00
21	SMP MUHAMMADIYAH 1 PALU	85.800.000,00		85.800.000,00	85.800.000,00
22	SMP GAMALIEL PALU	248.600.000,00	35.000.000,00	283.600.000,00	283.600.000,00
23	SMP IT BINA ANAK BANGSA	140.800.000,00		140.800.000,00	140.800.000,00
24	SMP INTEGRAL HIDAYATULLAH TONDO	55.000.000,00		55.000.000,00	55.000.000,00
25	SMP IT BINA INSAN	63.800.000,00	35.000.000,00	98.800.000,00	98.800.000,00
26	SMPS MIFTAAHUL KHAIRAAT PALU	61.600.000,00		61.600.000,00	61.600.000,00
	JUMLAH	3.391.300.000,00	175.000.000,00	3.566.300.000,00	3.566.300.000,00

Lampiran 10.g

REKAPITULASI PENERIMAAN BOP PAUD SWASTA TAHUN ANGGARAN 2024

No.	Nama Sekolah	Penerimaan		Total	Belanja Hibah
		BOS Reguler	BOS Kinerja		
1	2	3	4	5	7
1	TK EMANUEL GKST	40.200.000,00		40.200.000,00	40.200.000,00
2	TK GPID 1 PALU	7.800.000,00		7.800.000,00	7.800.000,00
3	TK IT ANAK MANDIRI	12.600.000,00		12.600.000,00	12.600.000,00
4	TK AISYIYAH IV	15.000.000,00		15.000.000,00	15.000.000,00
5	TK ABA LPI	9.000.000,00		9.000.000,00	9.000.000,00
6	TK ADHYAKSA XXII PALU	44.400.000,00		44.400.000,00	44.400.000,00
7	TK KARUNA DIPA	12.600.000,00		12.600.000,00	12.600.000,00
8	TK NUR AL MASYITHAH	4.200.000,00		4.200.000,00	4.200.000,00
9	TK GAMALIEL PALU	51.321.429,00		51.321.429,00	51.321.429,00
10	KB ISLAM BINA ANAK BANGSA	13.800.000,00		13.800.000,00	13.800.000,00
11	TK ANAK UNGGUL INDONESIA	13.068.000,00		13.068.000,00	13.068.000,00
12	KB AISYIYAH BUSTANUL ATHFAL LAMBARA	10.200.000,00		10.200.000,00	10.200.000,00
13	TK AN NISAAUL KHAIRAAT	24.000.000,00		24.000.000,00	24.000.000,00
14	KB NOSARARA	19.200.000,00		19.200.000,00	19.200.000,00
15	KB BINTIL MUSARUK	7.200.000,00		7.200.000,00	7.200.000,00
16	TK KABELO MPASANGGANI	16.800.000,00		16.800.000,00	16.800.000,00
17	TK IT ASYFA	12.600.000,00		12.600.000,00	12.600.000,00
18	KB GAMALIEL	18.913.500,00		18.913.500,00	18.913.500,00
19	TK KASIH BANGSA	40.200.000,00		40.200.000,00	40.200.000,00
20	TK AISYIYAH BUSTANUL ATHFAL MAMBORO	16.800.000,00		16.800.000,00	16.800.000,00
21	KB ANGGREK BULAN	7.200.000,00		7.200.000,00	7.200.000,00
22	KB ANANTOVEA	19.800.000,00		19.800.000,00	19.800.000,00
23	TK QURROTA A'YUN	23.400.000,00		23.400.000,00	23.400.000,00
24	KB INSAN MULIA UL KHAIRAAT	27.000.000,00		27.000.000,00	27.000.000,00
25	TK SAKTI	16.200.000,00		16.200.000,00	16.200.000,00
26	TK SINGGANI	19.800.000,00		19.800.000,00	19.800.000,00
27	TK ST JAMSYITA	2.970.000,00		2.970.000,00	2.970.000,00
28	TK TRI DARMA KOSGORO MANDORO	35.400.000,00		35.400.000,00	35.400.000,00
29	TK AL KHAIRAAT TONDO	18.600.000,00		18.600.000,00	18.600.000,00
30	TK BINA ANAK BANGSA	43.200.000,00	15.000.000,00	58.200.000,00	58.200.000,00
31	TK PGRI BAYA	19.800.000,00		19.800.000,00	19.800.000,00
32	TK INDONESIAN KIDS	10.200.000,00		10.200.000,00	10.200.000,00
33	TK ANISA TERPADU	19.800.000,00	15.000.000,00	34.800.000,00	34.800.000,00
34	TK ZUN	9.600.000,00		9.600.000,00	9.600.000,00
35	TK NURIANNAH	14.400.000,00		14.400.000,00	14.400.000,00
36	TK JANNATUL MAWA	40.800.000,00		40.800.000,00	40.800.000,00
37	TK AL KHAIRAAT LAYANA INDAH	26.325.000,00		26.325.000,00	26.325.000,00
38	TK ISLAM TERPADU PELITA	11.400.000,00		11.400.000,00	11.400.000,00
39	TK KEMALA BHAYANGKARI 01	25.200.000,00		25.200.000,00	25.200.000,00
40	KB ANUTA PASANGGANI	11.400.000,00		11.400.000,00	11.400.000,00
41	KB YASMIN FATAYAT NU SULTENG	3.000.000,00		3.000.000,00	3.000.000,00
42	TK AL KHAIRAAT PENGAWU	19.000.000,00		19.000.000,00	19.000.000,00
43	TK ISLAM AL HIDAYAH BESUSU	25.400.000,00		25.400.000,00	25.400.000,00
44	TK AL KHAIRAAT 1 PALU	61.200.000,00		61.200.000,00	61.200.000,00
45	TK USI HAKARIA	46.800.000,00		46.800.000,00	46.800.000,00
46	TK QURROTA A'YUN	25.500.000,00		25.800.000,00	25.800.000,00

No.	Nama Sekolah	Penerimaan		Total	Belanja Hibah
		BOS Reguler	BOS Kinerja		
47	TK AISYIYAH V	9.600.000,00		9.600.000,00	9.600.000,00
48	KB ALMI AMALA	11.390.000,00		11.390.000,00	11.390.000,00
49	TK ALKHAIRAAT MALINO MAMBORO	36.600.000,00		36.600.000,00	36.600.000,00
50	TK TUNAS RIMBA	46.800.000,00		46.800.000,00	46.800.000,00
51	TK KT BANA	16.200.000,00		16.200.000,00	16.200.000,00
52	TK KT KAYUMALUE NGAPA	19.800.000,00		19.800.000,00	19.800.000,00
53	KB MEDHINA	25.200.000,00		25.200.000,00	25.200.000,00
54	TK ALKHAIRAAT KABONENA	17.400.000,00		17.400.000,00	17.400.000,00
55	TK ALKHAIRAAT IV BESUSU	12.600.000,00		12.600.000,00	12.600.000,00
56	TK KARTIKA XX-20	47.400.000,00		47.400.000,00	47.400.000,00
57	TK CENDEKIA TADULAKO	22.800.000,00		22.800.000,00	22.800.000,00
58	KB USTHEKA RIA	13.800.000,00		13.800.000,00	13.800.000,00
59	TK BUNDA HATI KUDUS	21.600.000,00		21.600.000,00	21.600.000,00
60	TK PERTIWI PROPINSI	26.400.000,00		26.400.000,00	26.400.000,00
61	TK TUNAS TADULAKO	3.000.000,00		3.000.000,00	3.000.000,00
62	KB AL-MUTTAQIN	18.000.000,00		18.000.000,00	18.000.000,00
63	TK KT WARA	12.000.000,00		12.000.000,00	12.000.000,00
64	TK HARAPAN MULIA	31.800.000,00		31.800.000,00	31.800.000,00
65	TK ALKHAIRAAT TALISE	16.632.000,00		16.632.000,00	16.632.000,00
66	TK ALKHAIRAAT TATURA	48.000.000,00		48.000.000,00	48.000.000,00
67	TK OTAK KANAN GENIUS SCHOOL	1.500.000,00		1.500.000,00	1.500.000,00
68	TK MITRA ILMU	28.200.000,00		28.200.000,00	28.200.000,00
69	TK EKLESIA	6.600.000,00		6.600.000,00	6.600.000,00
70	TK NAJAD TOPANDE	29.400.000,00		29.400.000,00	29.400.000,00
71	TK IDI IATA PALU	27.000.000,00		27.000.000,00	27.000.000,00
72	TK KARYA THAYYIBAH KAYUMALUE PAJEKU	2.100.000,00		2.100.000,00	2.100.000,00
73	KB KHALIFAH	12.474.000,00		12.474.000,00	12.474.000,00
74	TK NURIS LAMBARA	18.000.000,00		18.000.000,00	18.000.000,00
75	TK IBNU MUBAROK	42.600.000,00		42.600.000,00	42.600.000,00
76	TK AISYIYAH I	80.400.000,00		80.400.000,00	80.400.000,00
77	TK SISAL JUFRI 2 PETOBO	5.700.000,00		5.700.000,00	5.700.000,00
78	TK KRISTEN BALA KESELAMATAN PALU	24.600.000,00		24.600.000,00	24.600.000,00
79	TK ALKHAIRAAT KAYUMALUE NGAPA	26.400.000,00		26.400.000,00	26.400.000,00
80	TK GPID 2 PALU	7.800.000,00		7.800.000,00	7.800.000,00
81	POS PAUD ALAMAPANDE	16.037.600,00		16.037.600,00	16.037.600,00
82	TK ABA I PANTOLOAN	33.600.000,00		33.600.000,00	33.600.000,00
83	TK BRIMOB	25.200.000,00		25.200.000,00	25.200.000,00
84	KB ASNUR	5.100.000,00		5.100.000,00	5.100.000,00
85	TK ALKHAIRAAT PALUPI	24.600.000,00		24.600.000,00	24.600.000,00
86	TK AISYIYAH XII PENGAWU	47.400.000,00		47.400.000,00	47.400.000,00
87	TK UMAMAHAT DDI LUUNA PALU	25.200.000,00		25.200.000,00	25.200.000,00
88	TK SION	22.200.000,00		22.200.000,00	22.200.000,00
89	PAUD TK AISYIYAH BUSTANUL ATFAL LAMBARA	21.600.000,00		21.600.000,00	21.600.000,00
90	TK AISYIYAH II	14.400.000,00		14.400.000,00	14.400.000,00
91	KB QURROTA AYUN PALUPI	30.000.000,00		30.000.000,00	30.000.000,00
92	TK KARTIKA XX-18	15.000.000,00		15.000.000,00	15.000.000,00
93	TK WIA LAMBARA	6.000.000,00		6.000.000,00	6.000.000,00
94	KB TOVE INA	41.400.000,00		41.400.000,00	41.400.000,00
95	TK BIA POTENSI SISAL JUFRI TATURA	19.799.800,00		19.799.800,00	19.799.800,00
96	KB AISYIYAH 1	18.000.000,00		18.000.000,00	18.000.000,00

No.	Nama Sekolah	Penerimaan		Total	Belanja Hibah
		BOS Reguler	BOS Kinerja		
97	TK NURUL YAQIN	13.800.000,00		13.800.000,00	13.800.000,00
98	KB AL-FOCHYAH	12.600.000,00		12.600.000,00	12.600.000,00
99	TK AL-FOCHYAH	22.200.000,00		22.200.000,00	22.200.000,00
100	KB NASANA PURA	10.800.000,00		10.800.000,00	10.800.000,00
101	TK KHALA BHAYANGKARI 02	17.400.000,00		17.400.000,00	17.400.000,00
102	TK ANDINE	25.200.000,00		25.200.000,00	25.200.000,00
103	TK AL KHAIRAAT 3 PALU	3.600.000,00		3.600.000,00	3.600.000,00
104	TK AL-MUTTAQIN	21.000.000,00		21.000.000,00	21.000.000,00
105	KB MINASE	18.600.000,00		18.600.000,00	18.600.000,00
106	KB AKRAB MANDIRI	36.600.000,00		36.600.000,00	36.600.000,00
107	TK AL KHAIRAAT 2 LOLU	4.200.000,00		4.200.000,00	4.200.000,00
108	TK KT BAMBA	4.200.000,00		4.200.000,00	4.200.000,00
109	TK MUTARA HATI	42.000.000,00		42.000.000,00	42.000.000,00
110	TK BAITURRAHIM	21.000.000,00		21.000.000,00	21.000.000,00
111	TK AL YORO	25.800.000,00		25.800.000,00	25.800.000,00
112	TK KT IMRAN	21.000.000,00		21.000.000,00	21.000.000,00
113	TK PERITAIPA GINGGIRI	37.200.000,00		37.200.000,00	37.200.000,00
114	TK PERCONTOHAN ADJERNI SUNUST	1.500.000,00		1.500.000,00	1.500.000,00
115	TK KATOLIK	16.800.000,00		16.800.000,00	16.800.000,00
116	KB QURRATA A'YUN	7.800.000,00		7.800.000,00	7.800.000,00
117	KB ISRAFI	5.930.000,00		5.930.000,00	5.930.000,00
118	TK AL-HIDAYAH LOLU	38.400.000,00		38.400.000,00	38.400.000,00
119	KB EMPOTOWE	23.400.000,00		23.400.000,00	23.400.000,00
120	TK KT II MAMBORO	5.400.000,00		5.400.000,00	5.400.000,00
121	TK AISYIYAH VI	8.400.000,00		8.400.000,00	8.400.000,00
122	TK IT ALFATIH	22.200.000,00		22.200.000,00	22.200.000,00
123	KB SAKINAH	31.800.000,00		31.800.000,00	31.800.000,00
124	TK AL-NHA RAAT BONAGE	33.000.000,00		33.000.000,00	33.000.000,00
125	TK AISYIYAH II	90.000.000,00		90.000.000,00	90.000.000,00
126	TK AISYIYAH VII	13.200.000,00		13.200.000,00	13.200.000,00
127	TK MOSARARA	12.000.000,00		12.000.000,00	12.000.000,00
128	TK ASI	10.800.000,00		10.800.000,00	10.800.000,00
129	TK NUR AZIZAH	33.000.000,00		33.000.000,00	33.000.000,00
130	TK IT PELITA HATI	97.200.000,00		97.200.000,00	97.200.000,00
131	TK ANAK BANGSA BERKEMENGAN	20.400.000,00		20.400.000,00	20.400.000,00
132	KB ANISA TERPADU	21.600.000,00		21.600.000,00	21.600.000,00
133	TK MUTIARA MADINAH	9.600.000,00		9.600.000,00	9.600.000,00
134	KB MUTIARA MADINAH	900.000,00		900.000,00	900.000,00
135	TK QURAN ARINA MUNZALAN MUBAROKAN	5.400.000,00		5.400.000,00	5.400.000,00
136	KB QURAN ARINA MUNZALAN MUBAROKAN	12.600.000,00		12.600.000,00	12.600.000,00
137	TK UMMATI	37.200.000,00		37.200.000,00	37.200.000,00
138	KB UMMATI	25.200.000,00		25.200.000,00	25.200.000,00
139	TK KHALIFAH	49.800.000,00	15.000.000,00	64.800.000,00	64.800.000,00
140	TK PELANGI RUMAH BERMAIN	9.000.000,00	30.000.000,00	39.000.000,00	39.000.000,00
141	KB KASIH BANGSA	7.200.000,00		7.200.000,00	7.200.000,00
142	TK ASNUR	10.500.000,00		10.500.000,00	10.500.000,00
143	TK U. UM QURAN CAHAYA UMMAT PALU	16.200.000,00		16.200.000,00	16.200.000,00
144	KB APPLE TREE	35.400.000,00	30.000.000,00	65.400.000,00	65.400.000,00
145	TK AL-AMANAH	21.600.000,00		21.600.000,00	21.600.000,00
146	TK PERMATA BANGSA	19.200.000,00		19.200.000,00	19.200.000,00

No.	Nama Sekolah	Penerimaan		Total	Belanja Nilai
		BOS Reguler	BOS Kinerja		
147	TK KT WATUOGE	21.600.000,00		21.600.000,00	21.600.000,00
148	TK ABA II OVA PANTOLOAN	13.800.000,00		13.800.000,00	13.800.000,00
149	KB JANNATUL MAWA	9.000.000,00		9.000.000,00	9.000.000,00
150	TK AL KHAIRAAT TAVANJUKA	22.800.000,00		22.800.000,00	22.800.000,00
151	TK KARTIKA VI - 26	11.400.000,00		11.400.000,00	11.400.000,00
152	TK BUNGA PUTI	17.395.000,00		17.395.000,00	17.395.000,00
153	TK ABA III LOBU	20.400.000,00		20.400.000,00	20.400.000,00
154	TK AL-KHAIRAAT BUMI NYIUR	7.200.000,00		7.200.000,00	7.200.000,00
155	TK TUNAS MEKAR	19.800.000,00		19.800.000,00	19.800.000,00
156	TK ANANDONEA	11.997.000,00		11.997.000,00	11.997.000,00
157	TK AL KHAIRAAT 2 PALU	9.600.000,00		9.600.000,00	9.600.000,00
158	KB CTA KANAN "GENIUS SCHOOL"	900.000,00		900.000,00	900.000,00
159	TPA ANSA TERPADU	19.200.000,00		19.200.000,00	19.200.000,00
160	KB ANAK BANGSA BERKEMENANGAN	5.100.000,00		5.100.000,00	5.100.000,00
161	TK PGRI KAYUMALUE PALISAD	13.200.000,00		13.200.000,00	13.200.000,00
162	KB NAJAD TO PANDE	7.800.000,00		7.800.000,00	7.800.000,00
163	TK AL KHAIRAAT TAIPA	25.800.000,00		25.800.000,00	25.800.000,00
164	KB KARTIKA KOCIM	8.400.000,00		8.400.000,00	8.400.000,00
165	TK AL KHAIRAAT NUNU	19.800.000,00		19.800.000,00	19.800.000,00
166	TK AR-RAHMAN	19.800.000,00		19.800.000,00	19.800.000,00
167	TK BAKTI MENTARI PALU	19.200.000,00	15.000.000,00	34.200.000,00	34.200.000,00
168	KB AL-MUSAFIR	3.600.000,00		3.600.000,00	3.600.000,00
169	TK NURUL IKHLAS	48.600.000,00		48.600.000,00	48.600.000,00
170	TK ILMIAMALIAH	21.000.000,00		21.000.000,00	21.000.000,00
171	KB ANDIKE	11.400.000,00		11.400.000,00	11.400.000,00
172	KB ASMIFA	4.800.000,00		4.800.000,00	4.800.000,00
173	KB ISLAM TERPADU PERSIS	17.400.000,00		17.400.000,00	17.400.000,00
174	TK PUTRA KALI PERMATA BANGSA	9.000.000,00		9.000.000,00	9.000.000,00
175	KB ANNISAUL KHAIRAAT	10.200.000,00		10.200.000,00	10.200.000,00
176	TPQ QURAN ARINA NUNZALAN MURAROKAN	29.400.000,00		29.400.000,00	29.400.000,00
177	TK ISRAFI	7.150.000,00		7.150.000,00	7.150.000,00
178	TK ISLAM AL AZHAR 59 PALU	10.200.000,00		10.200.000,00	10.200.000,00
179	TK ISLAM TERPADU ATTARIM SALIM ISLAM	6.600.000,00		6.600.000,00	6.600.000,00
180	KB PELANGI	16.800.000,00		16.800.000,00	16.800.000,00
181	TK IT IMAN MUSLIM	7.200.000,00		7.200.000,00	7.200.000,00
182	TK PELANGI	13.800.000,00		13.800.000,00	13.800.000,00
183	KB PUTRA KALI PERMATA BANGSA	4.200.000,00		4.200.000,00	4.200.000,00
184	KB CITRA LESTARI	1.200.000,00		1.200.000,00	1.200.000,00
185	TK KABELOTA SINGGANI	11.400.000,00		11.400.000,00	11.400.000,00
186	TK THAFIDS KIDS LUWALLHAO	9.600.000,00		9.600.000,00	9.600.000,00
187	KB IT PELITA HATI	13.800.000,00		13.800.000,00	13.800.000,00
188	KB JALASENA	16.800.000,00		16.800.000,00	16.800.000,00
189	TK APPLE TREE	29.200.000,00		29.200.000,00	29.200.000,00
190	KB TAHFIDS KIDS	6.000.000,00		6.000.000,00	6.000.000,00
191	TK ISLAM AL FATH PALU	7.200.000,00		7.200.000,00	7.200.000,00
192	KB NEGERI PEMBINA PALU UTARA	12.000.000,00		12.000.000,00	12.000.000,00
193	TK MUTIARA OOLIA	15.000.000,00		15.000.000,00	15.000.000,00
194	TK KABELOTA LOKO	9.900.000,00		9.900.000,00	9.900.000,00
195	KB BELO SINGGANINGGARI	10.800.000,00		10.800.000,00	10.800.000,00
196	KB BRINOG	8.400.000,00		8.400.000,00	8.400.000,00

No.	Nama Sekolah	Penerimaan		Total	Belanja Hibah
		BOS Reguler	BOS Kinerja		
197	KB PAUD MUTIARA DOLINA	9.000.000,00		9.000.000,00	9.000.000,00
198	TPA NAJAD TO PANOC	5.400.000,00		5.400.000,00	5.400.000,00
199	TPA AISYIYAH 1 PALU	8.400.000,00		8.400.000,00	8.400.000,00
200	KB TUNAS MEKAR	7.800.000,00		7.800.000,00	7.800.000,00
201	TK PAUD ISLAM TERPADU BINA INSAN PALU	4.800.000,00		4.800.000,00	4.800.000,00
202	TK BELO SINGGAN HIGGANI	9.600.000,00		9.600.000,00	9.600.000,00
203	TK AL-HUFFADZ	7.200.000,00		7.200.000,00	7.200.000,00
204	TK KEMALA BHAYANGKARI KRAALA 16	73.200.000,00		73.200.000,00	73.200.000,00
205	KB AN-NAHL	17.400.000,00		17.400.000,00	17.400.000,00
206	KB AL-KAUTSAR	29.400.000,00		29.400.000,00	29.400.000,00
		4.047.453.329,00	120.000.000,00	4.167.453.329,00	4.120.653.329,00

Lampiran 10.h

REKAPITULASI PENERIMAAN DAN PENGELUARAN BOP REGULER TK PAUD NEGERI TAHUN ANGGARAN 2024

No.	Nama Sekolah	Penerimaan Dana BOS	Pengeluaran Dana BOS Reguler			Saldo	BOS Kinerja		Saldo
			Belanja Barang & Jasa	Belanja Modal Peralatan dan Mesin	Jumlah		Penerimaan	Pengeluaran	
1	2	3	4	5	6	7	8	9	10
1	TK NEGERI PEMBINA BAW JANNAH ULUJADI	25.800.000,00	23.655.000,00	2.145.000,00	25.800.000,00	-			
2	TK NEGERI PEMBINA KARYA THAYYIBATI MAMBORO	19.800.000,00	18.540.000,00	1.260.000,00	19.800.000,00	-			
3	TK NEGERI PEMBINA MELATI TOWIDO	36.600.000,00	36.600.000,00	-	36.600.000,00	-			
4	TK NEGERI PEMBINA SAMPORDA WATU TELA	40.800.000,00	40.800.000,00	-	40.800.000,00	-			
5	KR POSIMPOTOWE	6.000.000,00	6.000.000,00	-	6.000.000,00	-			
6	TK NEGERI PEMBINA KARYA THAYYIBAH MANGU BAYA	12.600.000,00	12.600.000,00	-	12.600.000,00	-			
7	TK NEGERI PEMBINA DHARMA WANITA TAWAELI	30.000.000,00	21.000.000,00	9.000.000,00	30.000.000,00	-			
8	TK NEGERI PEMBINA KEMBANG ROGO TAIPA	13.800.000,00	13.800.000,00	-	13.800.000,00				
9	TK NEGERI PEMBINA KAWATUNA	10.800.000,00	3.400.000,00	7.400.000,00	10.800.000,00	-			
10	TK NEGERI PEMBINA MANTIKULORE LASOANI	31.800.000,00	27.000.000,00	4.800.000,00	31.800.000,00				
11	TK NEGERI PEMBINA PALU	136.800.000,00	133.975.000,00	2.825.000,00	136.800.000,00	-	15.000.000,00	15.000.000,00	-
12	TK NEGERI PEMBINA POSIMPOTOWE	28.800.000,00	28.800.000,00	-	28.800.000,00	-			
13	TK NEGERI PEMBINA WATUSAMPU	25.200.000,00	16.600.000,00	8.600.000,00	25.200.000,00	-			
14	PAUD TK NEGERI MODEL TERPADU MADANI	49.800.000,00	38.300.000,00	11.500.000,00	49.800.000,00	-			
15	TK NEGERI PEMBINA BERKAH TATANGA	9.000.000,00	7.800.000,00	1.200.000,00	9.000.000,00	-			
16	TK NEGERI PEMBINA PALU UTARA	66.000.000,00	46.610.250,00	19.389.750,00	66.000.000,00	-	15.000.000,00	15.000.000,00	-
					-				
		543.600.000,00	475.480.250,00	68.119.750,00	543.600.000,00		30.000.000,00	30.000.000,00	-

Lampiran 10.i

REKAPITULASI PENERIMAAN DANA BO PENYELENGGARAAN PENDIDIKAN KESETARAAN SWASTA TAHUN ANGGARAN 2024

No.	Nama Sekolah	BOS Reguler	BOS Kinerja	Jumlah	Belanja Hibah
1	2	3	4	5	6
1	PKBM SAMPOROA VALANGGUNI	218.700.000,00		218.700.000,00	218.700.000,00
2	PKBM KANA MAPANDE	394.700.000,00	45.000.000,00	439.700.000,00	439.700.000,00
3	PKBM MELATI	139.100.000,00		139.100.000,00	139.100.000,00
4	PKBM NOSARARA NOSABATUTU	108.000.000,00		108.000.000,00	108.000.000,00
5	PKBM MUTIARA	159.800.000,00	45.000.000,00	204.800.000,00	204.800.000,00
6	PKBM MANTIKULORE	135.400.000,00		135.400.000,00	135.400.000,00
7	PKBM GELATIK	52.200.000,00		52.200.000,00	52.200.000,00
8	PKBM MEDHIVA	28.800.000,00		28.800.000,00	28.800.000,00
9	PKBM KATULISTIWA	315.500.000,00		315.500.000,00	315.500.000,00
10	PKBM BUMI SAGU	184.100.000,00		184.100.000,00	184.100.000,00
11	PKBM AL-HIDAYAH	18.600.000,00		18.600.000,00	18.600.000,00
12	PKBM LENTERA	91.500.000,00		91.500.000,00	91.500.000,00
13	PKBM ALAMAMALA (BE ABLE)	7.200.000,00		7.200.000,00	7.200.000,00
14	PKBM NARASA	113.700.000,00		113.700.000,00	113.700.000,00
15	PKBM AN-NAHL	32.500.000,00		32.500.000,00	32.500.000,00
16	PKBM ATTARIM SALIM ISLAMI	793.800.000,00		793.800.000,00	793.800.000,00
17	PKBM BANUA MBASO TOBARAKA	60.200.000,00		60.200.000,00	60.200.000,00
	Jumlah	2.853.800.000,00	90.000.000,00	2.943.800.000,00	1.938.400.000,00

Lampiran 10.j

REKAPITULASI PENERIMAAN DAN PENGELUARAN DANA BOP KESETARAAN NEGERI TAHUN ANGGARAN 2024

No.	Nama PKBM	Penerimaan	Pengeluaran Tahap			Saldo
			Belanja Barang & Jasa	Belanja Modal Peralatan dan Mesin	Jumlah	
1	2					
1	SKB KASINTUWU	158.400.000,00	119.800.000,00	38.600.000,00	158.400.000,00	-
2	SKB PUSIN POTOWE	220.300.000,00	203.300.000,00	17.000.000,00	220.300.000,00	-
					-	
	JUMLAH	378.700.000,00	323.100.000,00	55.600.000,00	378.700.000,00	

Lampiran 11

Rincian Penerimaan dan Belanja Dana Kapitasi JKN Puskesmas
(Per 31 Desember 2024)

No	Puskesmas	Saldo Awal	Pendapatan	Belanja	Saldo	Ket
1	Talise	3,00	2.177.632.127,00	2.050.727.082,00	126.905.048,00	
2	Singgani	-	7.217.879.014,00	2.135.337.355,00	82.491.659,00	
3	Kawaluna	-	1.155.984.255,00	1.124.214.298,00	31.769.957,00	
4	Mabelopura	-	1.393.351.920,00	1.389.425.963,00	3.925.957,00	
5	Sanggurara	-	1.453.249.827,00	1.431.587.503,00	21.662.324,00	
6	Tawaili	-	763.056.412,00	715.216.688,00	47.839.724,00	
7	Pantoloan	94,00	936.305.142,00	920.510.057,00	15.795.179,00	
8	Kamonji	-	2.441.253.166,00	2.376.812.424,00	64.480.742,00	
9	Bulili	-	946.271.625,00	926.458.182,00	19.813.443,00	
10	Mamboro	-	877.792.564,00	873.892.564,00	3.900.000,00	
11	Birobuli		1.994.714.735,00	1.981.037.735,00	13.677.000,00	
12	Tipo	-	776.633.220,00	773.708.220,00	2.925.000,00	
13	Nosarara	166,00	688.476.733,00	687.501.733,00	975.199,00	
14	Lere	0,20	597.472.151,00	597.472.151,00	0,20	
	J U M L A H	**295,20**	**18.420.062.891,00**	**17.983.901.955,00**	**436.161.231,20**	-

Lampiran 12

REKAPITULASI PIUTANG PAJAK (NON PBB) DAN PENYISIHAN PIUTANG TAK TERTAGIH
(Periode per 31 Desember 2024)

No	Tahun	JENIS PAJAK DAERAH																							
		Pajak Reklame		Pajak Hotel		Pajak Restoran		Pajak Hiburan		Pajak Parkir		Pajak Sarang Burung Walet		Pajak Air Tanah		Pajak Bumi dan Bangunan		Pajak Penerangan Jalan		Total	
		JUMLAH	Penyisihan Piutang Tak Tertagih	JUMLAH	Penyisihan Piutang Tak Tertagih	JUMLAH	Penyisihan Piutang Tak Tertagih	JUMLAH	Penyisihan Piutang Tak Tertagih	JUMLAH	Penyisihan Piutang Tak Tertagih	JUMLAH	Penyisihan Piutang Tak Tertagih	JUMLAH	Penyisihan Piutang Tak Tertagih	JUMLAH	Penyisihan Piutang Tak Tertagih	JUMLAH	Penyisihan Piutang Tak Tertagih	Total	Penyisihan Piutang Tak Tertagih
1	2018					[illegible]	[illegible]	[illegible]	[illegible]			[illegible]	[illegible]							[illegible]	[illegible]
2	2019	[illegible]	[illegible]			[illegible]	[illegible]	[illegible]	[illegible]					[illegible]	[illegible]					[illegible]	[illegible]
3	2020	[illegible]	[illegible]	[illegible]	[illegible]	[illegible]	[illegible]	[illegible]	[illegible]					[illegible]	[illegible]	[illegible]	[illegible]			[illegible]	[illegible]
4	2021	[illegible]	[illegible]	[illegible]	[illegible]	[illegible]	[illegible]	[illegible]	[illegible]					[illegible]	[illegible]	[illegible]	[illegible]			[illegible]	[illegible]
5	2022					[illegible]	[illegible]	[illegible]	[illegible]					[illegible]	[illegible]	[illegible]	[illegible]			[illegible]	[illegible]
6	2023					[illegible]	[illegible]	[illegible]	[illegible]					[illegible]	[illegible]	[illegible]	[illegible]			[illegible]	[illegible]
7	2024					[illegible]	[illegible]	[illegible]	[illegible]			[illegible]	[illegible]	[illegible]	[illegible]	[illegible]	[illegible]			[illegible]	[illegible]
8	2025	[illegible]	[illegible]	[illegible]	[illegible]	[illegible]	[illegible]	[illegible]	[illegible]	[illegible]	[illegible]	[illegible]	[illegible]	[illegible]	[illegible]					[illegible]	[illegible]
9	2026	[illegible]	[illegible]	[illegible]	[illegible]	[illegible]	[illegible]	[illegible]	[illegible]			[illegible]	[illegible]	[illegible]	[illegible]	[illegible]	[illegible]			[illegible]	[illegible]
10	2027	[illegible]	[illegible]	[illegible]	[illegible]			[illegible]	[illegible]			[illegible]	[illegible]	[illegible]	[illegible]					[illegible]	[illegible]
11	2028	[illegible]	[illegible]					[illegible]	[illegible]			[illegible]	[illegible]	[illegible]	[illegible]					[illegible]	[illegible]
12	2029	[illegible]	[illegible]					[illegible]	[illegible]			[illegible]	[illegible]	[illegible]	[illegible]	[illegible]	[illegible]			[illegible]	[illegible]
		[illegible]	[illegible]	[illegible]	[illegible]	[illegible]	[illegible]	[illegible]	[illegible]	[illegible]	[illegible]	[illegible]	[illegible]	[illegible]	[illegible]	[illegible]	[illegible]	[illegible]	[illegible]	[illegible]	[illegible]

DAFTAR JENIS PIUTANG TAK TERTAGIH DAN PENYISIHAN PIUTANG TAK TERTAGIH

No	Tahun	JENIS PAJAK DAERAH													
		Pajak Reklame		Pajak Hotel		Pajak Restoran		Pajak Hiburan		Pajak Parkir		Pajak Hotel		Jumlah	
		JUMLAH	Penyisihan Piutang Tak Tertagih	JUMLAH	Penyisihan Piutang Tak Tertagih	JUMLAH	Penyisihan Piutang Tak Tertagih	JUMLAH	Penyisihan Piutang Tak Tertagih	JUMLAH	Penyisihan Piutang Tak Tertagih	JUMLAH	Penyisihan Piutang Tak Tertagih	JUMLAH	Penyisihan Piutang Tak Tertagih
1	2018					[illegible]	[illegible]							[illegible]	[illegible]
2	2019	[illegible]	[illegible]					[illegible]	[illegible]					[illegible]	[illegible]
3	2020	[illegible]	[illegible]	[illegible]	[illegible]			[illegible]	[illegible]	[illegible]	[illegible]			[illegible]	[illegible]
4	2021	[illegible]	[illegible]			[illegible]	[illegible]	[illegible]	[illegible]					[illegible]	[illegible]
5	2022	[illegible]	[illegible]	[illegible]	[illegible]									[illegible]	[illegible]
6	2023														
7	2024														[illegible]
8	2025														[illegible]
9	2026					[illegible]								[illegible]	[illegible]
10	2027			[illegible]	[illegible]	[illegible]	[illegible]					[illegible]	[illegible]	[illegible]	[illegible]
		[illegible]	[illegible]	[illegible]	[illegible]	[illegible]	[illegible]	[illegible]	[illegible]	[illegible]	[illegible]	[illegible]	[illegible]	[illegible]	[illegible]

Lampiran 13

REKAPITULASI PIUTANG PAJAK BUMI DAN BANGUNAN (PBB) DAN PENYISIHAN PIUTANG TAK TERTAGIH
(Periode per 31 Desember 2024)

No	Umur Piutang	PBB AKTIF		PBB NON AKTIF		TOTAL	
		Nilai Piutang	Penyisihan piutang tak tertagih	Nilai Piutang	Penyisihan piutang tak tertagih	Nilai Piutang	Penyisihan piutang tak tertagih
1.	Tahun 2012	1.973.212.019,99	1.973.212.019,99	1.000.622.329,13	1.000.622.329,13	2.973.834.349,12	2.973.834.349,12
2	Tahun 2013	2.265.468.328,18	2.265.468.328,18	11.336.350,80	11.336.350,80	2.276.804.678,98	2.276.804.678,98
3.	Tahun 2014	4.539.506.914,68	4.539.506.914,68	14.339.042,57	14.339.042,57	4.553.845.957,25	4.553.845.957,25
4	Tahun 2015	5.730.679.501,91	5.730.679.501,91			5.730.679.501,91	5.730.679.501,91
5.	Tahun 2016	6.554.062.598,70	6.554.062.598,70	15.657.659,40	15.657.659,40	6.569.720.248,10	6.569.720.248,10
6	Tahun 2017	7.210.959.235,43	7.210.959.235,43	455.609,00	455.609,00	7.211.414.844,43	7.211.414.844,43
7.	Tahun 2018	7.718.338.196,30	7.718.338.196,30	289.325.332,42	289.325.332,42	8.007.663.518,72	8.007.663.518,72
8	Tahun 2019	7.957.154.628,72	7.957.154.628,72			7.957.154.628,72	7.957.154.628,72
9.	Tahun 2020	8.830.225.955,85	8.830.225.955,85			8.830.225.955,85	8.830.225.955,85
10.	Tahun 2021	9.170.210.621,00	9.170.210.621,00			9.170.210.621,00	9.170.210.621,00
11.	Tahun 2022	13.773.452.615,00	6.886.726.407,50	82.250.464,00	82.250.464,00	13.855.703.279,00	6.968.976.871,50
12	Tahun 2023	15.090.593.436,00	1.509.059.343,50			15.090.593.436,00	1.509.059.343,50
13	Tahun 2024	17.157.380.407,00	85.786.902,04			17.157.380.407,00	85.786.902,04
	Jumlah	**107.971.244.537,76**	**70.431.390.633,80**	**1.413.986.787,32**	**1.413.986.787,32**	**109.385.231.425,08**	**71.845.377.421,12**

Lampiran 14

RINCIAN DAN UMUR PIUTANG RETRIBUSI IZIN MENDIRIKAN BANGUNAN DAN PIUTANG TAK TERTAGIH
(Per 31 Desember 2024)

No.	No. Permohonan	Nama Pemohon Izin	Alamat	Tanggal Masuk	Saldo per 31 Desember 2015	Penyisihan Piutang tidak Tertagih			
						Lancar (0,5%)	Kurang Lancar (10%)	Diragukan (50%)	Macet (100%)
1	1456/BP2T/i/2012	Hj. Rahmawati	Jln. Durian	08-Mei-12	370.375,00				370.375,00
2	1571/BP2T/i/2012	Ruddy Chandra	Jln. Pramuka No. 15	12-Apr-12	233.750,00				233.750,00
3	2172/NP2T/i/2012	Hamsiar	J. Danau Lindu No. 14 Palu	31-Jul-12	636.000,00				636.000,00
4	2297/BP2T/i/2012	Riki Abd. Rahim Bakti	Jl. Sis Aljuf No. 74 Palu	15-Oct-12	998.500,00				998.500,00
5	2302/BP2T/i/2012	H. Arnold Umar	Desa Sioyong	05-Oct-12	354.500,00				354.500,00
6	2686/BP2T/i/2012	Achmad	J. Kangkung No. 16	24-Oct-12	2.157.000,00				2.157.000,00
7	2696/BP2T/i/2012	Hj. Mahmi	Jl. Pramuka N. 222	30-Mar-12	5.015.625,00				5.015.625,00
	Jumlah				9.765.750,00	-		-	9.765.750,00

DAFTAR UMUR PIUTANG RETRIBUSI IZIN GANGGUAN (HO) DAN PENYISIHAN PIUTANG TAK TERTAGIH

No.	No. Permohonan	Nama Pemohon Izin	Alamat	Tanggal Masuk	Saldo per 31 Desember 2015	Penyisihan Piutang tidak Tertagih			
						Lancar (0,5%)	Kurang Lancar (10%)	Diragukan (50%)	Macet (100%)
1	1554/HO/BP2T/i/2012	Hayati A Arcalemba	J. Tombolchitu	13-Mar-12	357.000,00				357.000,00
	Jumlah				357.000,00			-	357.000,00

Lampiran 15

RINCIAN DAN UMUR PIUTANG RETRIBUSI SEWA TEMPAT
(Per 31 Desember 2024)

No.	Wajib Retribusi	Tunggakan		Saldo Per 31 Des 2024	Penyisihan Piutang tidak Tertagih				Beban Penyisihan Piutang 2024
		Bulan	Jumlah		Lancar (0,5%)	Kurang Lancar (10%)	Diragukan (50%)	Macet (100%)	
	Tunggakan Tahun 2014 (Pasar bambaru)								
1	Los Sofian Razak	Januari s/d Desember	12	1.200.000,00				1.200.000,00	-
2	Los Mallawang	April s/d Desember	2	200.000,00				200.000,00	
3	Toko Galery/Nursidin	Januari s/d Desember	12	1.800.000,00				1.800.000,00	-
4	Los Amren	Januari s/d Desember	12	1.200.000,00				1.200.000,00	-
5	Gudang H. Terang	Januari s/d Desember	12	1.200.000,00				1.200.000,00	-
	Jumlah			**5.800.000,00**	-	-	-	**5.800.000,00**	-
	Tunggakan Tahun 2015 (Pasar bambaru)			-					
1	Toko Galery	Januari s/d Desember	12	1.200.000,00				1.200.000,00	-
2	Toko Iqbal	Oktober s/d Desember	3	337.500,00				337.500,00	-
3	Los Unhing	Oktober s/d Desember	3	300.000,00				300.000,00	-
4	Sauders	Oktober s/d Desember	3	375.000,00				375.000,00	-
5	Marwah	Desember	1	300.000,00				300.000,00	-
6	Kencana	September s/d Desember	4	300.000,00				300.000,00	-
7	Yamani	Agustus s/d Desember	5	425.000,00				425.000,00	-
8	Camang	Oktober s/d Desember	3	300.000,00				300.000,00	-
9	Bakso	September s/d Desember	4	500.000,00				500.000,00	-
10	Fery	Oktober s/d Desember	3	300.000,00				300.000,00	-
11	Aisyah I	Oktober s/d Desember	4	400.000,00				400.000,00	-
12	Beda	Oktober s/d Desember	3	300.000,00				300.000,00	-
13	Warkop Sumiati	September s/d Desember	4	400.000,00				400.000,00	-
14	Sugandi	September s/d Desember	4	400.000,00				400.000,00	-
15	Aisyah II	September s/d Desember	4	400.000,00				400.000,00	-
16	Cenning	Agustus s/d Desember	5	500.000,00				500.000,00	-
17	Gustiya	September s/d Desember	4	400.000,00				400.000,00	-
18	Nasir/Nurfiah	Oktober s/d Desember	3	300.000,00				300.000,00	-
19	Los Nani	Oktober s/d Desember	3	300.000,00				300.000,00	-
20	Buah Aisyah	Oktober s/d Desember	3	300.000,00				300.000,00	-
21	Nana Basuki	Oktober s/d Desember	3	300.000,00				300.000,00	-
22	Rik	September s/d Desember	4	400.000,00				400.000,00	-
23	Bilyard	November s/d Desember	2	200.000,00				200.000,00	-
24	Gudang Ramli	Januari s/d Desember	12	1.200.000,00				1.200.000,00	-
25	Gudang Marsyam	Desember	1	100.000,00				100.000,00	-
26	Gudang Soekiman/Wolhe	Mei s/d Desember	8	800.000,00				800.000,00	-
27	H. Sulu	Juli s/d Desember	6	600.000,00				600.000,00	-

No.	Wajib Retribusi	Tunggakan		Saldo Per 31 Des 2024	Penyisihan Piutang tidak Tertagih				Beban Penyisihan Piutang 2024
		Bulan	Jumlah		Lancar (0,5%)	Kurang Lancar (10%)	Diragukan (50%)	Macet (100%)	
28	Los Sumiati	Februari s/d Desember	11	1.100.000,00				1.100.000,00	-
29	Masno	Desember	1	100.000,00				100.000,00	-
30	Musang	Mei s/d Desember	8	800.000,00				800.000,00	-
31	Azila	Desember	1	100.000,00				100.000,00	-
32	Arifin	Juni s/d Desember	7	700.000,00				700.000,00	-
33	Hijrah	Mei s/d Desember	8	1.000.000,00				1.000.000,00	-
	Jumlah			**15.737.500,00**	-	-	-	**15.737.500,00**	-
	Tunggakan Tahun 2016 (Pasarbambaru)								
1	Toko Pioner	Juni dan Oktober	7	2.000.000,00				2.000.000,00	
2	Yamani	Desember	1	75.000,00				75.000,00	-
3	Los Zaky	Oktober s/d Desember	3	300.000,00				300.000,00	-
4	Los Penjahit	Desember	1	100.000,00				100.000,00	-
5	Rivan	November s/d Desember	2	200.000,00				200.000,00	-
6	Gudang Bakri	Juli s/d Desember	6	600.000,00				600.000,00	-
7	Gudang Masnani	Januari s/d Desember	12	1.200.000,00				1.200.000,00	-
8	Los Rani	Desember	1	100.000,00				100.000,00	-
9	Subhan/Amran	Januari s/d Desember	12	1.200.000,00				1.200.000,00	-
10	Yamani/Banjar 2	Oktober s/d Desember	3	300.000,00				300.000,00	-
11	Rivan	November s/d Desember	2	200.000,00				200.000,00	-
12	Los Hasto	Januari s/d Desember	12	1.200.000,00				1.200.000,00	-
13	Los Sumiati	Februari s/d Desember	11	1.100.000,00				1.100.000,00	-
14	Tower (Games)	Januari s/d Desember	12	1.200.000,00				1.200.000,00	-
15	Gadi Cala	Maret s/d Desember	10	1.000.000,00				1.000.000,00	-
16	Ibrahim	Januari s/d Desember	12	1.200.000,00				1.200.000,00	-
17	Blue Safir	Januari s/d Desember	12	1.200.000,00				1.200.000,00	-
18	Arifin	Januari s/d Desember	12	1.200.000,00				1.200.000,00	-
19	Alimin	Februari s/d Desember	11	1.100.000,00				1.100.000,00	-
20	Banjar Kalimantan	Oktober s/d Desember	3	300.000,00				300.000,00	
21	Hijrah	Januari s/d Desember	12	1.200.000,00				1.200.000,00	-
22	Nurlaini	Agustus s/d Desember	5	1.000.000,00				1.000.000,00	-
23	Nilawati	November s/d Desember	2	200.000,00				200.000,00	-
	Jumlah			**18.175.000,00**	-	-	-	**18.175.000,00**	-
	Tunggakan Tahun 2017 (Pasar bambaru)								
1	Toko Galeri	Juni s/d Desember 2017	6	1.800.000,00				1.800.000,00	-
2	Toko Sinar Logam	Nov/Des	2	600.000,00				600.000,00	-
3	Los Tagwa/Niki	Januari/Desember	12	1.200.000,00				1.200.000,00	-

No.	Wajib Retribusi	Tunggakan		Saldo Per 31 Des 2024	Penyisihan Piutang tidak Tertagih				Beban Penyisihan Piutang 2024
		Bulan	Jumlah		Lancar (0,5%)	Kurang Lancar (10%)	Diragukan (50%)	Macet (100%)	
4	Los Teknik Kali	Januari/Desember	12	1.200.000,00				1.200.000,00	
5	Los Abd. Rahman	Januari/Desember	12	1.200.000,00				1.200.000,00	-
6	Los Tallesung	Januari/Desember	12	1.200.000,00				1.200.000,00	-
7	Los Ali Langiseng	Januari/Desember	12	1.200.000,00				1.200.000,00	-
8	Los Museng	Januari/Desember	12	1.200.000,00				1.200.000,00	
9	Los Ibrahim	Januari/Desember	12	1.200.000,00				1.200.000,00	-
10	Los Blue Safire	Januari/Desember	12	1.200.000,00				1.200.000,00	-
11	Los Arifin	Januari/Desember	12	1.200.000,00				1.200.000,00	-
12	Los Alimin	Januari/Desember	12	1.200.000,00				1.200.000,00	-
13	Los Aura	Januari/Desember	12	1.200.000,00				1.200.000,00	-
	Jumlah			**15.600.000,00**	-	-	-	**15.600.000,00**	-
	Tunggakan Tahun 2018 (Pasar bambaru)								
1	Los Sejahtera	September	2	100.000,00				100.000,00	-
2	Toko Rahmat	September	1	300.000,00				300.000,00	-
3	Los Nani	November	1	100.000,00				100.000,00	-
4	Toko Fasima	November	1	300.000,00				300.000,00	-
5	Toko Sinar Ecgam	Januari-Desember	12	3.600.000,00				3.600.000,00	-
6	Toko Banagla	Januar	1	300.000,00				300.000,00	-
7	Los Asifa 1	Nov	2	100.000,00				100.000,00	-
8	Los Asifa 2	Juli,Agt,Sep,Nov,Des	5	500.000,00				500.000,00	-
9	Los Ran	Agt,Sep,Nov,Des	4	100.000,00				100.000,00	-
10	Los Isasmi	Agt,Sep,Nov,Des	4	400.000,00				400.000,00	-
11	Los Kijan 1	Juli,Agt,Sep,Des	4	500.000,00				500.000,00	-
12	Los Zaky	Feb.	3	100.000,00				100.000,00	-
13	Los Panjahit	November-Desember	2	200.000,00				200.000,00	-
14	Los Rovka	November-Desember	2	200.000,00				200.000,00	-
15	Los Sumisti	Agt,Sep,Nov,Des	7	400.000,00				400.000,00	-
16	Los Hj Suki	Apr,Mei,Juni,Juli,Agt,Sep	8	600.000,00				600.000,00	-
17	Los Gudang Cakka	November-Desember	2	200.000,00				200.000,00	-
18	Los Banjar Kalimantan	Agt,Sep,Nov,Des	4	400.000,00				400.000,00	-
19	Los Banjar 2	Sep,Nov,Des	3	300.000,00				300.000,00	-
20	Gudang Suliman	November-Desember	2	200.000,00				200.000,00	-
21	Los Suhrar	Januari-Desember	11	1.100.000,00				1.100.000,00	-

No.	Wajib Retribusi	Tunggakan		Saldo Per 31 Des 2024	Penyisihan Piutang tidak Tertagih				Beban Penyisihan Piutang 2024
		Bulan	Jumlah		Lancar (0,5%)	Kurang Lancar (10%)	Diragukan (50%)	Macet (100%)	
22	Gudang Rami	September-Nopember	2	200.000,00				200.000,00	-
23	Gudang Hj Musnani	Feb,Sep,Nov, des	4	400.000,00				400.000,00	-
24	Gudang Hj Lell	September	1	100.000,00				100.000,00	-
	Jumlah			**10.700.000,00**	-	-	-	**10.700.000,00**	-
	Tunggakan Tahun 2019 (Pasar bambaru)								
1	Toko Beijing	Januari s/d Apr	12	280.000,00				280.000,00	-
2	Toko Sidenreng	Maret s/d Juli	10	375.000,00				375.000,00	-
3	Gudang Hj. Bakri	Agustus, Sep, Okt, Nov, Des	5	100.000,00				100.000,00	-
4	Toko Kemang	Des	1	300.000,00				300.000,00	-
5	Toko Busana/Ojalar	Des	1	300.000,00				300.000,00	-
6	Toko Sinar Logam	Agustus, Sep, Okt, Nov, Des	5	1.500.000,00				1.500.000,00	-
7	Toko Bahagia	Des	1	300.000,00				300.000,00	-
8	Toko Bahagia Lestari Hardin	Des	1	112.000,00				112.000,00	-
9	Los Azilah 1	mar, april, mei, agus, okt, Des	9	600.000,00				600.000,00	-
10	Los Azilah 2	mar, april, mei, agus, sep, okt, nov, Des	8	900.000,00				900.000,00	-
11	Los Rani	April, mei agustus, sep, okt, nov, Des	7	700.000,00				700.000,00	-
12	Los Hanani	feb, april, mei, agustus sep, okt, nov, Des	8	900.000,00				900.000,00	-
13	Los Riyya	juli, agust, sep, okt, nov, Des	9	600.000,00				600.000,00	-
14	Los Sumiati	mei, juni juli, okt, Des	8	500.000,00				500.000,00	-
15	Los Benjar	juli, agustus, sep, Okt, Nov, Des	6	100.000,00				100.000,00	-
	Jumlah			**7.567.000,00**	-	-	-	**7.567.000,00**	-
	Tunggakan Tahun 2020 (Pasar bambaru)								
1	Toko Beijing / Roy	Agustus / September / Oktober	3	270.000,00				270.000,00	-
2	Toko Emas Sidrap	September / Oktober	2	250.000,00				250.000,00	-
3	Toko Emas Belgadang	September / Oktober	2	225.000,00				225.000,00	-
4	Toko Emas Asean	September / Oktober	2	250.000,00				250.000,00	-
5	Toko Mumi Kencana	Oktober	1	1.200.000,00				1.200.000,00	-
6	Kos qpal	September / Oktober	2	225.000,00				225.000,00	-
7	Toko Pioner	Oktober	1	900.000,00				900.000,00	-
8	Toko Sidenreng	September / Oktober	2	250.000,00				250.000,00	-
9	Toko Dirham	Oktober	1	800.000,00				800.000,00	-
10	Los Sejahtera	Agustus	1	100.000,00				100.000,00	-

No.	Wajib Retribusi	Tunggakan		Saldo Per 31 Des 2024	Penyisihan Piutang tidak Tertagih				Beban Penyisihan Piutang 2024
		Bulan	Jumlah		Lancar (0,5%)	Kurang Lancar (10%)	Diragukan (50%)	Macet (100%)	
11	Toko Rahmat	Oktober	1	300.000,00				300.000,00	-
12	Toko Harapan	Oktober	1	300.000,00				300.000,00	-
13	Toko Anita Teksil	Oktober	1	450.000,00				450.000,00	-
14	Toko Tiga Jaya	Agustus	1	200.000,00				200.000,00	-
15	Los Nanai	Mei - Oktober	6	600.000,00				600.000,00	-
16	Gudang H. Bakri	Maret - Agustus	6	600.000,00				600.000,00	-
17	Kios Alief	Mei - Agustus	4	450.000,00				450.000,00	-
18	Toko Pakaian Jadi	Jun - Oktober	5	1.500.000,00				1.500.000,00	-
19	Toko Marwan	Oktober	1	300.000,00				300.000,00	-
20	Toko Nia Sepatu	Agustus - Oktober	3	900.000,00				900.000,00	-
21	Toko Tiga Jaya 2	September / Oktober	2	600.000,00				600.000,00	-
22	Toko Kemang	September / Oktober	2	600.000,00				600.000,00	-
23	Toko Cahaya Berlian	April - Oktober	7	2.100.000,00				2.100.000,00	-
24	Toko Mica	Oktober	1	300.000,00				300.000,00	-
25	Toko Busana / Berkah	April - Oktober	7	2.100.000,00				2.100.000,00	-
26	Toko Sinar Logam	Maret - Oktober	8	2.400.000,00				2.400.000,00	-
27	Toko Bahagia	Oktober	1	300.000,00				300.000,00	-
28	Toko Lestari / Nurdin	April - Agustus	5	562.500,00				562.500,00	-
29	Toko Kencana	September / Oktober	2	150.000,00				150.000,00	-
30	Toko Subhan	April - Oktober	7	525.000,00				525.000,00	-
31	Toko Yamani	Agustus - Oktober	3	225.000,00				225.000,00	-
32	Los Kalimantan / Ryan	Juni - Agustus	3	300.000,00				300.000,00	-
33	Los Ryan 1	Juni - Agustus	3	300.000,00				300.000,00	-
34	Los Zaky	Juli - Agustus	2	200.000,00				200.000,00	-
35	Los Ryka	Januari - Agustus	8	800.000,00				800.000,00	-
36	Los Sumiati	Januari - Agustus	8	800.000,00				800.000,00	-
37	Los H. Suka	Juli - Agustus	2	200.000,00				200.000,00	-
38	Los Gading Cakka	Januari - Agustus	8	800.000,00				800.000,00	-
39	Los Banjar Kalim	Januari - Agustus	8	800.000,00				800.000,00	
40	Los Banjar 2	Januari - Agustus	8	800.000,00				800.000,00	-
41	Gudang Soekiman	Januari - Agustus	8	800.000,00				800.000,00	-
42	Los Subhan	Januari - Agustus	8	800.000,00				800.000,00	-
43	Los AmaniSubhan	Januari - Agustus	8	800.000,00				800.000,00	-

No.	Wajib Retribusi	Tunggakan		Saldo Per 31 Des 2024	Penyisihan Piutang tidak Tertagih				Beban Penyisihan Piutang 2024
		Bulan	Jumlah		Lancar (0,5%)	Kurang Lancar (10%)	Diragukan (50%)	Macet (100%)	
44	Gudang Sofyan Razak	Juni - Agustus	3	300.000,00				300.000,00	-
45	Gudang Ruslan	Juni - Agustus	3	300.000,00				300.000,00	-
46	Gudang Ramli / H. Rade	Mei - Agustus	4	400.000,00				400.000,00	-
47	Gudang Hj. Mas Nani	Agustus	1	100.000,00				100.000,00	-
48	Gudang Nuciar	Januari - Agustus	8	800.000,00				800.000,00	-
49	Gudang H. Lali	Agustus	1	100.000,00				100.000,00	-
50	Los Taqwa / Kiki	Januari - Agustus	8	800.000,00				800.000,00	-
51	TK Widya	Agustus	1	112.500,00				112.500,00	-
	Jumlah			**30.245.000,00**	-	-	-	**30.245.000,00**	-
	Tunggakan Tahun 2020 (Pasar Mesomba)								
1	Winda	Maret S/D Desember	10	1.440.000,00				1.440.000,00	-
2	Sofyar	Maret S/D Desember	10	720.000,00				720.000,00	-
3	Marlina	April S/D Juli	4	1.152.000,00				1.152.000,00	-
4	Mawar	April S/D Juli	4	576.000,00				576.000,00	-
5	Warna	Maret S/D Juli	5	1.080.000,00				1.080.000,00	
6	Hertina	Maret S/D Juli	5	1.440.000,00				1.440.000,00	-
7	Rusli	Maret S/D Juni	4	1.728.000,00				1.728.000,00	-
8	Iin	Maret S/D Juni	4	3.168.000,00				3.168.000,00	-
9	Andi	Maret s/d November	9	2.520.000,00				2.520.000,00	-
10	Nunda	Maret S/D Juli	5	1.080.000,00				1.080.000,00	-
11	Muin	Maret, April, Oktober	3	216.000,00				216.000,00	-
12	Darwis	April S/D Juli	4	576.000,00				576.000,00	-
13	Norma	Maret S/D Juni	4	864.000,00				864.000,00	-
14	Hj. Asni	Maret S/D Juni	4	720.000,00				720.000,00	-
15	Sandra	Maret, s/d Mei, Juni s/d November	8	1.728.000,00				1.728.000,00	-
16	Hj. Senang	April S/D Juli	4	250.000,00				250.000,00	
17	Lusianan Lamsroce	April s/d Juli, September s/d Desember	8	2.400.000,00				2.400.000,00	-
18	Ida 2	Maret S/D Juli	4	720.000,00				720.000,00	-
	Jumlah			**22.376.000,00**	-	-	-	**22.376.000,00**	-
	TAHUN 2022								
	PASAR MODERN BANGARU (TOKO)								-
	Tk Emas Asia 1	Oktober	1	840.000,00				840.000,00	-
	Tk Asia 1	Oktober	1	840.000,00				840.000,00	-

No.	Wajib Retribusi	Tunggakan		Saldo Per 31 Des 2024	Penyisihan Piutang tidak Tertagih				Beban Penyisihan Piutang 2024
		Bulan	Jumlah		Lancar (0,5%)	Kurang Lancar (10%)	Diragukan (50%)	Macet (100%)	
	Tk. Emas Mulia	November, Desember	2	1.680.000,00				1.680.000,00	-
	Tk. Emas Mulia I	November, Desember	2	1.680.000,00				1.680.000,00	-
	Tk.Emas Dewa	Agustus September, Oktober, Desember	4	930.000,00				930.000,00	-
	Tk Harapan	Desember	1	930.000,00				930.000,00	-
	Tk. Marwah	September, Oktober, November, Desember	4	90.000,00				90.000,00	-
	Tk. Touna Jaya	September, Oktober, November, Desember	4	90.000,00				90.000,00	-
								-	-
	PASAR MODERN BAMBARU (LOS)							-	-
	Tk. Emas Arsy	Oktober, November, Desember	3	396.000,00				396.000,00	-
	Tk Emas Maryam	Oktober, November, Desember	3	396.000,00				396.000,00	-
	Tk.Emas Dila	September, Oktober, November, Desember	4	396.000,00				396.000,00	-
	Tk Alif	Oktober, November, Desember	3	396.000,00				396.000,00	-
	Tk Ajeng Collection	November, Desember	2	396.000,00				396.000,00	-
	Tk. Jasmin	Juli - Desember (6 Bulan)	6	90.000,00				90.000,00	-
	Tk Tiga Diva	Agustus - Desember (5 Bulan)	5	612.000,00				612.000,00	-
								-	-
	PASAR MODERN BAMBARU (LAPAK)							-	-
	Lapak Nayla	Juli - Desember (6 Bulan)	6	90.000,00				90.000,00	-
	Tk. Mitra	September - Desember (4 Bulan)	4	3.168.000,00				3.168.000,00	-
	Tk.Tha Racha Mode	September - Desember (4 Bulan)	4	4.224.000,00				4.224.000,00	-
								-	
	PASAR MAMBORO								
	BLOK B1								
	Arni	Oktober - Desember	3	153.000,00				153.000,00	-
	Radia	Oktober - Desember	3	153.000,00				153.000,00	-
	Eva	Oktober - Desember	3	153.000,00				153.000,00	-
	Eva	Oktober - Desember	3	153.000,00				153.000,00	-
	Rami	Desember	1	51.000,00				51.000,00	-
	Jamila	Desember	1	51.000,00				51.000,00	-
	Pada	Desember	1	51.000,00				51.000,00	-
	Yadis	Desember	1	51.000,00				51.000,00	-
	Inggi	Desember	1	51.000,00				51.000,00	-
	Syamsu	Desember	1	51.000,00				51.000,00	-

No.	Wajib Retribusi	Tunggakan		Saldo Per 31 Des 2024	Penyisihan Piutang tidak Tertagih				Beban Penyisihan Piutang 2024
		Bulan	Jumlah		Lancar (0,5%)	Kurang Lancar (10%)	Diragukan (50%)	Macet (100%)	
	BLOK B2							-	-
	Amin	September - Desember	4	204.000,00				204.000,00	-
	Hj. Lina	November - Desember	2	102.000,00				102.000,00	-
	Hj. Lina	November - Desember	2	102.000,00				102.000,00	-
	LOSIKAN							-	-
	Iwan	Januari - Desember	12	408.000,00				408.000,00	-
	Musimin	Januari - Desember	12	408.000,00				408.000,00	-
	Yulin	Januari - Desember	12	408.000,00				408.000,00	-
	Landung	Januari - Desember	12	408.000,00				408.000,00	-
	Tamrin	Februari - Desember	11	374.000,00				374.000,00	-
	Anca	Februari - Desember	11	374.000,00				374.000,00	-
	Pili	Februari - Desember	11	374.000,00				374.000,00	-
	BLOK A1							-	-
	Hantian	Oktober - Desember	3	230.850,00				230.850,00	-
	Joice	Juli - Desember	6	461.700,00				461.700,00	-
	Lidya	November - Desember	2	153.900,00				153.900,00	-
	Rusdin	Desember	1	76.950,00				76.950,00	-
	Masla	Desember	1	76.950,00				76.950,00	-
	LAPAK							-	-
	Hasna/Naonis	Juni - Sepetember	4	84.000,00				84.000,00	-
	Sutris	Juni - Sepetember	4	84.000,00				84.000,00	-
	Amelia/Dijani	Juni - Sepetember	4	84.000,00				84.000,00	-
	Ermin/Jaha	Juni - Sepetember	4	84.000,00				84.000,00	-
	Hajini	Juni - Sepetember	4	84.000,00				84.000,00	-
	Dimran	Juni - Sepetember	4	84.000,00				84.000,00	-
	Endi	Juni - Sepetember	4	84.000,00				84.000,00	-
	Hodia/Rumia	Juni - Sepetember	4	84.000,00				84.000,00	-
	Masni	Juni - Sepetember	4	84.000,00				84.000,00	-
	Pardi	Juni - Sepetember	4	84.000,00				84.000,00	-
	Sumiati	Juni - Sepetember	4	84.000,00				84.000,00	-
	Muriati	Juni - Sepetember	4	84.000,00				84.000,00	-
	Ariati	Juni - Sepetember	4	84.000,00				84.000,00	-
	Agus	Juni - Sepetember	4	84.000,00				84.000,00	-

No.	Wajib Retribusi	Tunggakan		Saldo Per 31 Des 2024	Penyisihan Piutang Tidak Tertagih				Beban Penyisihan Piutang 2024
		Bulan	Jumlah		Lancar (0,5%)	Kurang Lancar (10%)	Diragukan (50%)	Macet (100%)	
	Wanin	Juni - Sepetember	4	84.000,00				84.000,00	-
	Pardi	Juni - Sepelember	4	84.000,00				84.000,00	-
	Nurdin	Juni - Sepetember	4	84.000,00				84.000,00	-
	Susilowati	Juni - Sepelember	4	84.000,00				84.000,00	-
	Lasaka	Juni - Sepetember	4	84.000,00				84.000,00	-
	Aguaman	Juni - Sepelember	4	84.000,00				84.000,00	-
	Nurhayati	Juni - Sepetember	4	84.000,00				84.000,00	-
	Rini	Juni - Sepelember	4	84.000,00				84.000,00	-
	Sunarti	Juni - Sepetember	4	84.000,00				84.000,00	-
	Wiwi	Juni - Sepelember	4	84.000,00				84.000,00	-
	Dian	Juni - Sepelember	4	84.000,00				84.000,00	-
	Lisma	Juni - Sepelember	4	84.000,00				84.000,00	-
	Aryana	Juni - Sepelember	4	84.000,00				84.000,00	-
	Liba	Juni - Sepelember	4	84.000,00				84.000,00	-
	Alc	Juni - Sepelember	4	84.000,00				84.000,00	-
	Ida	Juni - Sepelember	4	84.000,00				84.000,00	-
	Yuriani	Juni - Sepetamber	4	84.000,00				84.000,00	-
	Warin	Juni - Sepelember	4	84.000,00				84.000,00	-
	Asni	Juni - Sepetember	4	84.000,00				84.000,00	-
	Misria	Juni - Sepelember	4	84.000,00				84.000,00	-
	Sunarti	Juni - Sepetember	4	84.000,00				84.000,00	-
	Suriani	Juni - Sepelember	4	84.000,00				84.000,00	-
	Amrul	Juni - Sepetember	4	84.000,00				84.000,00	-
	Asfo	Agustus - Sepelember	2	42.650,00				42.650,00	-
	LAPAK							-	-
	Warni	Januari - Mei	5	105.000,00				105.000,00	-
	Uila	Januari - Mei	5	105.000,00				105.000,00	-
	Nilawati/San	Januari - Mei	5	105.000,00				105.000,00	-
	Ins	Januari - Mei	5	105.000,00				105.000,00	-
	Maharia	Januari - Mei	5	105.000,00				105.000,00	-
	Murdi	Januari - Mei	5	105.000,00				105.000,00	-
	Karia	Januari - Mei	5	105.000,00				105.000,00	-
	Arni	Januari - Mei	5	105.000,00				105.000,00	-

No.	Wajib Retribusi	Tunggakan		Saldo Per 31 Des 2024	Penyisihan Piutang tidak Tertagih				Beban Penyisihan Piutang 2024
		Bulan	Jumlah		Lancar (0,5%)	Kurang Lancar (10%)	Diragukan (50%)	Macet (100%)	
	Sam	Januari - Mei	5	105.000,00				105.000,00	-
	Ino	Januari - Mei	5	105.000,00				105.000,00	-
	Korce	Januari - Mei	5	105.000,00				105.000,00	-
	Diana	Januari - Mei	5	105.000,00				105.000,00	-
	Rumini	Januari - Mei	5	105.000,00				105.000,00	-
	Fadriana	Januari - Mei	5	105.000,00				105.000,00	-
	Soam	Januari - Mei	5	105.000,00				105.000,00	-
	Ikwani	Januari - Mei	5	105.000,00				105.000,00	-
	Cici	Januari - Mei	5	105.000,00				105.000,00	-
	Cami	Januari - Mei	5	105.000,00				105.000,00	-
	Ida	Januari - Mei	5	105.000,00				105.000,00	-
	Hanna	Januari - Mei	5	105.000,00				105.000,00	-
	M. Tati	Januari - Mei	5	105.000,00				105.000,00	-
	Edwar	Januari - Mei	5	105.000,00				105.000,00	-
	Sanci	Januari - Mei	5	105.000,00				105.000,00	-
	Mira	Januari - Mei	5	105.000,00				105.000,00	-
	M. Rama	Januari - Mei	5	105.000,00				105.000,00	-
	H.Mus	Januari - Mei	5	105.000,00				105.000,00	-
	Indoka	Januari - Mei	5	105.000,00				105.000,00	-
	Dg. Kinang	Januari - Mei	5	105.000,00				105.000,00	-
	Megawati	Januari - Mei	5	105.000,00				105.000,00	-
	Udin	Januari - Mei	5	105.000,00				105.000,00	
	Lisa	Januari - Mei	5	105.000,00				105.000,00	-
	Nurhaldan	Januari - Mei	5	105.000,00				105.000,00	-
	Maria	Januari - Mei	5	105.000,00				105.000,00	-
	Rusi	Januari - Mei	5	105.000,00				105.000,00	-
	Hj. Gina	Januari - Mei	5	105.000,00				105.000,00	-
	Suanti	Januari - Mei	5	105.000,00				105.000,00	-
	Muna	Januari - Mei	5	105.000,00				105.000,00	
	Gusta	Januari - Mei	5	105.000,00				105.000,00	-
	Sti Rahmi	Januari - Mei	5	105.000,00				105.000,00	-
	Asda	Januari - Mei	5	105.000,00				105.000,00	-
	Sanginuru	Januari - Mei	5	105.000,00				105.000,00	-

No.	Wajib Retribusi	Tunggakan		Saldo Per 31 Des 2024	Penyisihan Piutang tidak Tertagih				Beban Penyisihan Piutang 2024
		Bulan	Jumlah		Lancar (0,5%)	Kurang Lancar (10%)	Diragukan (50%)	Macet (100%)	
	Enu	Januari - Mei	5	105.000,00				105.000,00	-
	Nurhayati	Januari - Mei	5	105.000,00				105.000,00	
	Rini	Januari - Mei	5	105.000,00				105.000,00	-
	Sunarti	Januari - Mei	5	105.000,00				105.000,00	-
	Wiwi	Januari - Mei	5	105.000,00				105.000,00	-
	Dian	Januari - Mei	5	105.000,00				105.000,00	
	Lisma	Januari - Mei	5	105.000,00				105.000,00	-
	Aryana	Januari - Mei	5	105.000,00				105.000,00	-
	Jiba	Januari - Mei	5	105.000,00				105.000,00	-
	Ani	Januari - Mei	5	105.000,00				105.000,00	-
	Ida	Januari - Mei	5	105.000,00				105.000,00	-
	Yulgi	Januari - Mei	5	105.000,00				105.000,00	-
	Waria	Januari - Mei	5	105.000,00				105.000,00	-
	Asni	Januari - Mei	5	105.000,00				105.000,00	-
	Misna	Januari - Mei	5	105.000,00				105.000,00	-
	Sunarti	Januari - Mei	5	105.000,00				105.000,00	-
	Suriani	Januari - Mei	5	105.000,00				105.000,00	-
	Amrul	Januari - Mei	5	105.000,00				105.000,00	-
	Asta	Januari - Mei	5	105.000,00				105.000,00	-
	Fatimah	Januari - Agustus	8	168.000,00				168.000,00	-
	Mm. Domi	Januari - Agustus	8	168.000,00				168.000,00	-
	Sumarni	Januari - Agustus	8	168.000,00				168.000,00	-
	Lisa	Januari - Agustus	8	168.000,00				168.000,00	-
	Rasid	Januari - Agustus	8	168.000,00				168.000,00	-
	Ruslan	Januari - Agustus	8	168.000,00				168.000,00	-
	PASAR TAVANJUKA							-	-
	Aisyah Ulfah		4	1.200.000,00				1.200.000,00	-
	Nurlida		11	3.300.000,00				3.300.000,00	-
	Sulatmi		12	3.600.000,00				3.600.000,00	-
	H. Asdar		12	3.600.000,00				3.600.000,00	-
	H. Mulyad		9	2.700.000,00				2.700.000,00	-
	Mch. Fuady		9	2.700.000,00				2.700.000,00	-
	Mch. Yusuf		9	2.700.000,00				2.700.000,00	-

No.	Wajib Retribusi	Tunggakan		Saldo Per 31 Des 2024	Penyisihan Piutang tidak Tertagih				Beban Penyisihan Piutang 2024
		Bulan	Jumlah		Lancar (0,5%)	Kurang Lancar (10%)	Diragukan (50%)	Macet (100%)	
	Hj. Hawa		10	3.000.000,00				3.000.000,00	
	Ilham		10	3.000.000,00				3.000.000,00	-
	Samsi		10	3.000.000,00				3.000.000,00	-
	Yusuf Haluki		5	1.000.000,00				1.000.000,00	-
	Fadly		6	1.200.000,00				1.200.000,00	
	Yullanti Nur		6	1.200.000,00				1.200.000,00	-
	Nurhani		6	1.200.000,00				1.200.000,00	-
	Hardiana		9	1.800.000,00				1.800.000,00	-
	Rosmeri		10	1.800.000,00				1.800.000,00	-
	Mat Ikram		6	1.200.000,00				1.200.000,00	-
	PASAR VINASE							-	-
	LCS							-	-
	Muhammad	Jan 2022 s/d juli 2022	7	140.000,00				140.000,00	-
		Agus 2022 s/d Desember	5	170.000,00				170.000,00	-
	H. Andas	Okt-Nov-Des	3	408.000,00				408.000,00	-
	Abd. Salam	Okt-Nov-Des	3	306.000,00				306.000,00	-
	Hj. Nawi	Desember	1	136.000,00				136.000,00	-
	Adil Lenang	Okt-Nov-Des	3	306.000,00				306.000,00	-
	Comeng	Desember	1	68.000,00				68.000,00	-
	Darawati	Okt-Nov-Des	3	204.000,00				204.000,00	-
	H. Amin	Nov-Des	2	102.000,00				102.000,00	-
	Sumarni	Okt-Nov-Des	3	204.000,00				204.000,00	-
	Adnan	Okt-Nov-Des	3	204.000,00				204.000,00	-
	Hj. Lina	Desember	1	136.000,00				136.000,00	-
	Ishaq Ngala	Desember	1	68.000,00				68.000,00	-
	Mm. Nori	Desember	1	68.000,00				68.000,00	-
	Bahar	Desember	1	68.000,00				68.000,00	-
	Safiudin	Desember	1	68.000,00				68.000,00	-
	Mus	Agustus - Sep	2	40.000,00				40.000,00	-
		Okt-Nov-Des	3	102.000,00				102.000,00	-
	H.Sira	Desember	1	34.000,00				34.000,00	-
	Inggi	Desember	1	34.000,00				34.000,00	-
	Kartini	Desember	1	34.000,00				34.000,00	-

No.	Wajib Retribusi	Tunggakan		Saldo Per 31 Des 2024	Penyisihan Piutang tidak Tertagih				Beban Penyisihan Piutang 2024
		Bulan	Jumlah		Lancar (0,5%)	Kurang Lancar (10%)	Diragukan (50%)	Macet (100%)	
	Andi Uro	Juli s/d Sep	3	60.000,00				60.000,00	-
		Okt-Nov-Des	3	102.000,00				102.000,00	-
	Langala	Desember	1	170.000,00				170.000,00	-
	Hamri	Desember	1	68.000,00				68.000,00	-
	Nasir,Nur	Desembar	1	102.000,00				102.000,00	-
	Nasir,Hasan	Nov-Des	2	102.000,00				102.000,00	-
	Ida	Nov- Des	2	102.000,00				102.000,00	-
	Ismail	Okt-Nov-Des	3	306.000,00				306.000,00	-
	Iswanto	Desember	1	102.000,00				102.000,00	-
	Dewi Handayani	Desember	1	104.000,00				104.000,00	-
	Taliir	Okt-Nov-Des	3	306.000,00				306.000,00	-
	Nasir	Mar s/d Sep	7	280.000,00				280.000,00	
		Okt-Nov-Des	3	204.000,00				204.000,00	-
	Mudrizal	Jan 2022 s/d Juni 2022	6	864.000,00				864.000,00	-
		Juli s/d Desember	6	1.380.000,00				1.380.000,00	-
	Hi. Suri	Nov 2022 s/d Desember	2	240.000,00				240.000,00	-
	Muhamadin	Maret s/d Juni	5	170.000,00				170.000,00	-
		Agus 2022 s/d Desember	5	170.000,00				170.000,00	-
	LAPAK							-	-
	Gunawan	Maret s/d Mei	3	60.000,00				60.000,00	-
	Mursa	Mey	1	40.000,00				40.000,00	-
	Isa	Mei	1	30.000,00				30.000,00	-
	Abd. Rahman	Mei	1	20.000,00				20.000,00	-
	Kahar	Mei	1	15.000,00				15.000,00	-
	Rusman	Mei	1	50.000,00				50.000,00	-
	Hamsa	Mei	1	35.000,00				35.000,00	-
	Ida	Mei	1	25.000,00				25.000,00	-
	Inggi	Mei	1	25.000,00				25.000,00	-
	Danding	Feb s/d Mei	4	100.000,00				100.000,00	-
	Sukatmi	Mei	1	40.000,00				40.000,00	-
	Masnah	Mei	1	50.000,00				50.000,00	-
	H. Basri	Mei	1	25.000,00				25.000,00	-
	Dama	Mei	1	60.000,00				60.000,00	-

No.	Wajib Retribusi	Tunggakan		Saldo Per 31 Des 2024	Penyisihan Piutang tidak Tertagih				Beban Penyisihan Piutang 2024
		Bulan	Jumlah		Lancar (0,5%)	Kurang Lancar (10%)	Diragukan (50%)	Macet (100%)	
	Rafi	Mei	1	25.000,00				25.000,00	-
	Tania	Mei	1	25.000,00				25.000,00	-
	Rizki	Mar s/d Mei	3	75.000,00				75.000,00	-
	Fasal	Mei	1	25.000,00				25.000,00	-
	Lilik	Apr s/d Mei	2	50.000,00				50.000,00	-
	Mainah	Mei	1	50.000,00				50.000,00	-
	Fitri	Mei	1	20.000,00				20.000,00	-
	Rawa	Mei	1	200.000,00				200.000,00	-
	H. Asri	Juli s/d Desember	6	168.000,00				168.000,00	-
	Hj. Rosna	Juli s/d Desember	6	168.000,00				168.000,00	-
	H. Ridwan	Juli s/d Desember	6	168.000,00				168.000,00	-
	Kahar	Juli s/d Desember	6	168.000,00				168.000,00	-
	Silvia	Juli s/d Desember	6	168.000,00				168.000,00	-
	Emang	Juli s/d Desember	6	168.000,00				168.000,00	-
	Zalmin	Juli s/d Desember	6	168.000,00				168.000,00	-
	Ilham	Juli s/d Desember	6	168.000,00				168.000,00	-
	Ulfa	Juli s/d Desember	6	168.000,00				168.000,00	-
	Moh.Nur	Juli s/d Desember	6	168.000,00				168.000,00	-
	Sumawar	Juli s/d Desember	6	168.000,00				168.000,00	-
	Hamin	Juli s/d Desember	6	168.000,00				168.000,00	-
	Julaeha	Juli s/d Desember	6	168.000,00				168.000,00	-
	Abbas	Juli s/d Desember	6	168.000,00				168.000,00	-
	Ismail	Juli s/d Desember	6	168.000,00				168.000,00	-
	Arang	Juli s/d Desember	6	168.000,00				168.000,00	-
	Darlina	Juli s/d Desember	6	168.000,00				168.000,00	-
	Abd.Rahman	Juli s/d Desember	6	168.000,00				168.000,00	-
	Mqaje	Juli s/d Desember	6	168.000,00				168.000,00	-
	Karmila	Okt - Nov - Des	2	323.000,00				323.000,00	-
	Nurna	Nov s/d Desember	2	56.000,00				56.000,00	-
	Yabrano	Nov s/d Desember	2	56.000,00				56.000,00	-
	Hamin	Juli s/d Desember	5	445.000,00				445.000,00	-
	Kamo	Juli s/d Desember	5	545.000,00				545.000,00	-
	H. Lili	Juli s/d Desember	5	255.000,00				255.000,00	-

No.	Wajib Retribusi	Tunggakan		Saldo Per 31 Des 2024	Penyisihan Piutang tidak Tertagih				Beban Penyisihan Piutang 2024
		Bulan	Jumlah		Lancar (0,5%)	Kurang Lancar (10%)	Diragukan (50%)	Macet (100%)	
	Keno 1	Januari 2022 s/d jul 2022	7	175.000,00				175.000,00	-
	Keno 2	Agustus 2022 s/d Desember	5	200.000,00				200.000,00	-
	Indono	Mei s/d Desember	8	880.000,00				880.000,00	-
	Harun Bekari	Nov s/d Desember	2	155.000,00				155.000,00	-
		JUMLAH		**85.414.000,00**	-	-	-	**85.414.000,00**	-
	TAHUN 2023								
	Lantai 1								
	PASAR MODERN BAMBARU (TOKO)								
4	Wama Ahadi	September s.d Desember	4	1.584.000,00				1.584.000,00	1.304.820,00
5	Emas Arsy	Januari s.d Desember	12	396.000,00				396.000,00	394.020,00
7	Kalimantan	April s.d Desember	9	1.980.000,00				1.980.000,00	1.502.820,00
9	Emas Dita	Mei s.d Desember	8	396.000,00				396.000,00	394.020,00
12	Gneda Collection	Januari s.d Desember	12	2.772.000,00				2.772.000,00	1.898.820,00
13	Emas Widya	April s.d Desember	9	1.980.000,00				1.980.000,00	1.502.820,00
14	Alif	April s.d Desember	9	1.980.000,00				1.980.000,00	1.502.820,00
17	Ajang Collection	Maret s.d Desember	10	3.168.000,00				3.168.000,00	2.095.820,00
19	Jasmin	Februari s.d Desember	11	3.300.000,00				3.300.000,00	2.228.820,00
	BLOK A								
	Emas Asia Arwas	Mei s.d Desember	6	1.470.000,00				1.470.000,00	7.392.825,00
	Emas Surya	Juni s.d Desember	7	4.200.000,00				4.200.000,00	3.187.800,00
	BLOK B								
3	Emas Caezar	Januari s.d Desember	12	10.080.000,00				10.080.000,00	8.127.800,00
4	Emas Dewa	Januari s.d Desember	12	8.400.000,00				8.400.000,00	6.247.800,00
5	Sinar Nuiya	April s.d Desember	9	3.360.000,00				3.360.000,00	2.767.800,00
6	Emas Sinar Mandiri	April s.d Desember	9	3.360.000,00				3.360.000,00	2.767.800,00
7	Emas Asean	April s.d Desember	9	3.360.000,00				3.360.000,00	2.767.800,00
8	Pioner	Januari s.d Desember	12	-					-
	BLOK C								-
1	Cahaya Berjaya	Februari s.d Desember	11	3.780.000,00				3.780.000,00	2.705.850,00
2	Zuzer	April s.d Desember	9	4.200.000,00				4.200.000,00	3.187.800,00
3	Harapan	Oktober s.d Desember	3	630.000,00				630.000,00	525.800,00

No.	Wajib Retribusi	Tunggakan		Saldo Per 31 Des 2024	Penyisihan Piutang tidak Tertagih				Beban Penyisihan Piutang 2024
		Bulan	Jumlah		Lancar (0,5%)	Kurang Lancar (10%)	Diragukan (50%)	Macet (100%)	
	BLOK D								-
2	Sembilan Jaya	Juni s.d Desember	7	980.000,00				980.000,00	975.100,00
5	Touna Jaya	Mei s.d Desember	8	840.000,00				840.000,00	835.800,00
6	Tiga Jaya	April s.d Desember	9	2.520.000,00				2.520.000,00	2.347.800,00
7	Kemang	Juli s.d Desember	6	1.680.000,00				1.680.000,00	1.551.800,00
8	Kamber	Mei s.d Desember	8	4.200.000,00				4.200.000,00	3.187.800,00
									-
	PASAR MAMBORO								-
	LOS BARU (BLOK B1)								-
1	Jamila	November - Desember	2	102.000,00				102.000,00	96.645,00
2	Radia	November - Desember	2	102.000,00				102.000,00	96.645,00
3	Yudis	November - Desember	2	102.000,00				102.000,00	96.645,00
4	Eva	November - Desember	2	102.000,00				102.000,00	96.645,00
5	Syamsu	Desember	1	51.000,00				51.000,00	50.745,00
	LOS TUA (BLOK B2)								-
1	Tenti1	September - Desember	4	204.000,00				204.000,00	168.045,00
2	HJ. Lina	November - Desember	2	102.000,00				102.000,00	96.645,00
3	HJ. Lina	November - Desember	2	102.000,00				102.000,00	96.645,00
	KIOS (BLOK A1)								-
1	Haritan	Mei - Desember	8	615.600,00				615.600,00	407.450,25
2	Joice	Januari - Desember	12	923.400,00				923.400,00	561.350,25
3	Lidya	November - Desember	2	153.900,00				153.900,00	145.820,25
4	Sri Bulan	November - Desember	2	153.900,00				153.900,00	145.820,25
5	Herman	Desember	1	76.950,00				76.950,00	76.565,25
									-
	PASAR TAVANJUKA								-
	KIOS 4x6								-
1	Asyah Ulleh	Januari Maret dan Juni	3	972.000,00				972.000,00	486.000,00
2	Sulaimi	Februari s.d Juli	6	1.944.000,00				1.944.000,00	972.000,00
3	Hi. Asdar	Februari s.d Juni	5	1.620.000,00				1.620.000,00	810.000,00
4	Hi. Mulyadi	Januari s.d Maret, Mei	4	1.296.000,00				1.296.000,00	648.000,00
5	Hj. Hawa	Januari s.d Februari, April s.d Juni	5	1.620.000,00				1.620.000,00	810.000,00
6	Ilham	Januari s.d Februari, April s.d Juni	5	1.620.000,00				1.620.000,00	810.000,00

No.	Wajib Retribusi	Tunggakan		Saldo Per 31 Des 2024	Penyisihan Piutang Tidak Tertagih				Beban Penyisihan Piutang 2024
		Bulan	Jumlah		Lancar (0,5%)	Kurang Lancar (10%)	Diragukan (50%)	Macet (100%)	
	KIOS 4X4								-
1	Yusuf Huluki	Januari s d Februari April s d Juni	5	1.080.000,00				1.080.000,00	540.000,00
2	Yaianti	Februari, April dan Juni	3	648.000,00				648.000,00	324.000,00
3	Nurhani	Februari, April dan Juni	3	648.000,00				648.000,00	324.000,00
4	Rosmen	Januari, Maret, Mei s.d Juli	5	1.080.000,00				1.080.000,00	540.000,00
5	Moh Ikram	Februari, April dan Juni	3	648.000,00				648.000,00	324.000,00
6	Fadly	Januari, maret, Mei dan juni	4	864.000,00				864.000,00	432.000,00
									-
	PASAR VINASE								-
	LOS								-
1	Irwan	Maret - Desember	10	1.020.000,00				1.020.000,00	642.090,00
2	Dewi Handayani	Maret - Desember	10	510.000,00				510.000,00	321.045,00
3	Abdul Karim	Maret - Desember	10	510.000,00				510.000,00	321.045,00
4	Contoong 1	September - Desember	4	136.000,00				136.000,00	112.030,00
5	Contoong 2	Oktober - Desember	3	102.000,00				102.000,00	95.030,00
6	H. Amin	Oktober - Desember	3	204.000,00				204.000,00	190.060,00
7	Abdulsalam	Agustus - Desember	5	170.000,00				170.000,00	129.030,00
8	Abdulsalam	September - Desember	4	136.000,00				136.000,00	112.030,00
9	Saharuddin	Oktober - Desember	3	408.000,00				408.000,00	380.120,00
10	Abdulsalam	September - Desember	4	136.000,00				136.000,00	112.030,00
11	Langala	Oktober - Desember	3	204.000,00				204.000,00	190.060,00
12	Langala	September - Desember	4	136.000,00				136.000,00	112.030,00
	KIOS								-
1	Mudrigal	November - Desember	2	360.000,00				360.000,00	341.100,00
	LAPAK								-
1	Ilo	Oktober dan Desember	2	84.000,00				84.000,00	79.590,00
2	Muslimin	Oktober dan Desember	2	84.000,00				84.000,00	79.590,00
3	Faizal	Oktober dan Desember	2	84.000,00				84.000,00	79.590,00
4	M. Arca	Agustus dan Desember	2	140.000,00				140.000,00	104.650,00
5	H. Bedriyal	Oktober dan Desember	2	84.000,00				84.000,00	79.590,00
6	Harun Rakari	Oktober dan Desember	2	84.000,00				84.000,00	79.590,00
									-
		JUMLAH		**92.036.750,00**	-	-	-	**92.036.750,00**	**65.299.121,25**

No.	Wajib Retribusi	Tunggakan		Saldo Per 31 Des 2024	Penyisihan Piutang tidak Tertagih				Beban Penyisihan Piutang 2024
		Bulan	Jumlah		Lancar (0,5%)	Kurang Lancar (10%)	Diragukan (50%)	Macet (100%)	
	TAHUN 2024								
	PASAR TAVANJUKA								
	KIOS								
	YULIANTINUR	ME-DES	8	1.592.000,00	995,00	39.800,00	497.500,00		538.295,00
	NUR AIDA	DES	1	7.000,00	35,00				35,00
	NURHAN	SEP-DES	4	1.026.000,00	1.285,00	51.400,00	128.500,00		181.185,00
	EDI	DES	1	216.000,00	1.080,00				1.080,00
	SUFATMI	MAR-DES	10	2.340.000,00	1.470,00	58.800,00	1.029.000,00		1.089.270,00
	ASDAR	MEI-DES	8	2.292.000,00	1.432,50	57.300,00	716.250,00		774.982,50
	ISMA ARISKA	SEP-DES	4	1.188.000,00	1.485,00	59.400,00	148.500,00		209.385,00
	H.I HAWA	JUN-DES	7	2.088.000,00	1.491,43	59.657,14	596.571,43		657.720,00
	ILHAM	SEP-DES	4	1.060.000,00	1.335,00	53.400,00	133.500,00		188.235,00
	AMINARTIN	NOV-DES	2	328.000,00	820,00	16.400,00			17.220,00
	NURLINDA	DES	1	112.000,00	560,00				560,00
	YUSUF HULUK	MEI-DES	8	1.512.000,00	945,00	37.800,00	472.500,00		511.245,00
	FADLY	OKT-DES	3	590.000,00	966,67	38.666,67			39.633,33
	TASMIAN	OKT-DES	3	655.000,00	1.091,67	43.666,67			44.758,33
	WARDIANTO	DES	1	228.000,00	1.140,00				1.140,00
	MASRULLAH	NOV-DES	2	438.000,00	1.095,00	21.900,00			22.995,00
	FAPSAH	SEP-DES	4	712.000,00	890,00	35.600,00	89.000,00		125.490,00
	SALMIAH	NOV-DES	2	344.000,00	860,00	17.200,00			18.060,00
	HANNA	AUG-DES	5	992.000,00	992,00	39.680,00	198.400,00		239.072,00
	MULYADI	JUN-DES	7	2.240.000,00	1.600,00	64.000,00	640.000,00		705.600,00
	ROSMERI	FEB-DES	10	2.192.000,00	1.096,00	43.840,00	767.200,00		812.136,00
	LOS								
	EDY	SEP-DES	4	103.600,00	129,50	5.180,00	12.950,00		18.259,50
	NURHAYATI	DES	1	2.100,00	10,50				10,50
	H.ANI	DES	1	2.400,00	12,00				12,00
	NURSITI	DES	1	27.730,00	138,50				138,50
	SUWARNA	DES	1	2.100,00	10,50				10,50
	NAIFA	NOV-DES	2	27.400,00	68,50	1.370,00			1.438,50
	NISA	DES	1	2.100,00	10,50				10,50

No.	Wajib Retribusi	Tunggakan		Saldo Per 31 Des 2024	Penyisihan Piutang tidak Tertagih				Beban Penyisihan Piutang 2024
		Bulan	Jumlah		Lancar (0,5%)	Kurang Lancar (10%)	Diragukan (50%)	Macet (100%)	
	SUAIB	DES	1	2.100,00	10,50				10,50
	NISMAYASARI	DES	1	2.100,00	10,50				10,50
	WJIASTUTI	OCT-DES	4	48.800,00	61,00	2.440,00			2.501,00
	HASRAWATI	DES	1	2.700,00	13,50				13,50
	ULFA	OCT-DES	3	52.100,00	86,83	3.473,33			3.560,17
	IBRAHIM	DES	1	2.100,00	10,50				10,50
	KAHARUDDIN	AUG-DES	5	126.500,00	126,50	5.060,00	25.300,00		30.486,50
	RISKI	SEP-DES	4	78.000,00	97,50	3.900,00	9.750,00		13.747,50
	ANGGUL RAHMAN	MEI-DES	10	178.500,00	89,45	3.578,00	44.725,00		48.392,45
	SAHARUDIN	AUG-DES	5	126.500,00	126,50	5.060,00	25.300,00		30.486,50
	MUH. BUKHARI	JAN-DES	12	303.600,00	126,50	5.060,00	113.850,00		119.036,50
	RISKA	JAN-DES	12	303.600,00	126,50	5.060,00	113.850,00		119.036,50
	LAPAK								
	HARTATI	SEP-DES	5	1.000.000,00	1.000,00	40.000,00	100.000,00		141.000,00
	IRSAL	DES	1	232.000,00	1.160,00				1.160,00
	SUCI UTAMI	NOV-DES	2	195.000,00	487,50	9.750,00			10.237,50
	SUTIKNO	NOV-DES	2	195.000,00	487,50	9.750,00			10.237,50
	IKBAL MULYADI	SEP-DES	4	785.000,00	981,25	39.250,00	99.125,00		138.356,25
	HUSAENI	NOV-DES	2	272.000,00	680,00	13.600,00			14.280,00
	AFIFAH	DES	1	20.000,00	100,00				100,00
	KAHARIA	OCT-DES	4	371.000,00	463,75	18.550,00			19.013,75
	AMBO DALE	DES	1	70.000,00	350,00				350,00
	RIRI	NOV-DES	2	179.750,00	449,38	8.937,50			9.386,88
	RONALD	SEP-DES	4	440.000,00	550,00	22.000,00	55.000,00		77.550,00
	ALIF	SEP-DES	4	320.000,00	400,00	16.000,00	40.000,00		56.400,00
	NURLAILA	JUNI-DES	7	1.140.000,00	814,29	32.571,43	325.714,29		359.100,00
	PASAR TAVANJUKA								
	LOS GAKAR								
	Damar	Desember	1	96.000,00	480,00				480,00
	Muki	Desember	1	278.000,00	1.390,00				1.390,00
	Asbar	Desember	1	195.000,00	975,00				975,00
	Suaini	October, November, Desember	3	585.000,00	975,00	39.000,00			39.975,00

No.	Wajib Retribusi	Tunggakan		Saldo Per 31 Des 2024	Penyisihan Piutang tidak Tertagih				Beban Penyisihan Piutang 2024
		Bulan	Jumlah		Lancar (0,5%)	Kurang Lancar (10%)	Diragukan (50%)	Macet (100%)	
	Maina Fanda	Desember	1	200.000,00	1.000,00				1.000,00
	Nanang	Desember	1	379.000,00	1.895,00				1.895,00
	Ibu Eru	Desember	1	265.000,00	1.325,00				1.325,00
	Baho	Desember	1	435.000,00	2.175,00				2.175,00
	LOS SAYUR								
	H.Cepy	Desember	1	152.000,00	760,00				760,00
	Tasnia	Desember	1	76.000,00	380,00				380,00
	Mama Lusi	Desember	1	76.000,00	380,00				380,00
	Jumadi	November, Desember	2	304.000,00	760,00	15.200,00			15.960,00
	Mansur	Desember	1	152.000,00	760,00				760,00
	LAPAK								
	Aisyah	November, Desember	2	88.000,00	220,00	4.400,00			4.620,00
	Suri	Desember	1	44.000,00	220,00				220,00
	PASAR MAMBORO								
	KIOS								
	RUSDIN	DESEMBER	1	69.850,00	349,25				349,25
	USMAN	DESEMBER	1	69.850,00	349,25				349,25
	LOS BARU								
	HJMARIANI	NOVEMBER s/d DESEMBER	2	60.000,00	150,00	3.000,00			3.150,00
	PASAR VINASE								
	BLOK B2								
	HAMIN	OKTOBER s/d DESEMBER	3	90.000,00	150,00	6.000,00			6.150,00
	HAMIN	OKTOBER s/d DESEMBER	3	90.000,00	150,00	6.000,00			6.150,00
	MOH.JABIR	OKTOBER s/d DESEMBER	3	90.000,00	150,00	6.000,00			6.150,00
	MOH.JABIR	NOVEMBER s/d DESEMBER	2	60.000,00	150,00	3.000,00			3.150,00
	LOS E1								
	UNA	OKTOBER s/d DESEMBER	3	39.375,00	65,63	2.625,00			2.690,63
	ARDIA	AGUSTUS s/d DESEMBER	5	105.000,00	105,00	4.200,00	21.000,00		25.305,00
	LOS E2								
	NASIR A	OKTOBER s/d DESEMBER	3	135.000,00	225,00	9.000,00			9.225,00
	NASIR B	OKTOBER s/d DESEMBER	3	135.000,00	225,00	9.000,00			9.225,00

No.	Wajib Retribusi	Tunggakan		Saldo Per 31 Des 2024	Penyisihan Piutang tidak Tertagih				Beban Penyisihan Piutang 2024
		Bulan	Jumlah		Lancar (0,5%)	Kurang Lancar (10%)	Diragukan (50%)	Macet (100%)	
	AKSA 1	OKTOBER s/d DESEMBER	3	135.000,00	225,00	9.000,00			9.225,00
	AKSA 2	OKTOBER s/d DESEMBER	3	135.000,00	225,00	9.000,00			9.225,00
	PASAR PETOBO								
	KIOS								
	ERDAWATI	OKTOBER-DESEMBER	3	306.000,00	510,00	20.400,00			20.910,00
	H. SAMSUDIN	OKTOBER-DESEMBER	3	306.000,00	510,00	20.400,00			20.910,00
	M. NUR	OKTOBER-DESEMBER	3	306.000,00	510,00	20.400,00			20.910,00
	ERNAWATI	OKTOBER-DESEMBER	3	306.000,00	510,00	20.400,00			20.910,00
	M. RUSLI	OKTOBER-DESEMBER	3	306.000,00	510,00	20.400,00			20.910,00
	NURHAYATI	OKTOBER-DESEMBER	3	306.000,00	510,00	20.400,00			20.910,00
	NURHAYATI	OKTOBER-DESEMBER	3	306.000,00	510,00	20.400,00			20.910,00
	MAMA NANA	OKTOBER-DESEMBER	3	306.000,00	510,00	20.400,00			20.910,00
	DG. MASUA	NOVEMBER-DESEMBER	2	204.000,00	510,00	10.200,00			10.710,00
	ALWAH	NOVEMBER-DESEMBER	2	204.000,00	510,00	10.200,00			10.710,00
	LOS								
	AMERIAA	OKTOBER-DESEMBER	3	202.500,00	337,50	13.500,00			13.837,50
	SAMIN/DENCK	OKTOBER-DESEMBER	3	202.500,00	337,50	13.500,00			13.837,50
	HARLINA (H. ASGAR)	OKTOBER-DESEMBER	3	202.500,00	337,50	13.500,00			13.837,50
	PASAR BAMBARU								
	LOS KACA								
	EMAS CAHAYA BERLIAN	JAN-MAR, JUNI-DES	10	3.600.000,00	1.800,00	72.000,00	1.260.000,00		1.333.800,00
	WILDA	MEI-DESEMBER	8	2.880.000,00	1.800,00	72.000,00	900.000,00		973.800,00
	PERMATA ALAM	FEB, APRIL - DESEMBER	10	3.600.000,00	1.800,00	72.000,00	1.260.000,00		1.333.800,00
	WARNA ABADI	JANUARI, JUL-DESEMBER	7	2.520.000,00	1.800,00	72.000,00	720.000,00		793.800,00
	EMAS KENCANA	APR-JULI	4	1.440.000,00		72.000,00	360.000,00		432.000,00
	ARSY	JANUARI-DESEMBER	12	4.320.000,00	1.800,00	72.000,00	1.620.000,00		1.693.800,00
	EMAS SUBHAN	OCT-DESEMBER	3	1.080.000,00	1.800,00	72.000,00			73.800,00
	BANGAR BERLIAN	JULI-DESEMBER	6	2.160.000,00	1.800,00	72.000,00	540.000,00		613.800,00
	EMAS MAHKOTA	NOVEMBER	1	360.000,00		36.000,00			36.000,00

No.	Wajib Retribusi	Tunggakan		Saldo Per 31 Des 2024	Penyisihan Piutang tidak Tertagih				Beban Penyisihan Piutang 2024
		Bulan	Jumlah		Lancar (0,5%)	Kurang Lancar (10%)	Diragukan (50%)	Macet (100%)	
	EMAS KALIMANTAN	JANUARI-DESEMBER	12	4.320.000,00	1.800,00	72.000,00	1.620.000,00		1.693.800,00
	EMAS AFIFAH	FEBRUAR-DESEMBER	11	3.960.000,00	1.800,00	72.000,00	1.440.000,00		1.513.800,00
	EMAS HARIS	MEI-NOVEMBER	2	720.000,00		36.000,00	180.000,00		216.000,00
	EMAS MARYAM	FEBRUAR-DESEMBER	11	3.960.000,00	1.800,00	72.000,00	1.440.000,00		1.513.800,00
	EMAS DITA	JANUARI-DESEMBER	12	4.320.000,00	1.800,00	72.000,00	1.620.000,00		1.693.800,00
	EMAS BEGADANG	MEI, AGST-DESEMBER	6	2.160.000,00	1.800,00	72.000,00	540.000,00		613.800,00
	EMAS PERDANA	MEI-DESEMBER	8	2.880.000,00	1.800,00	72.000,00	900.000,00		973.800,00
	TK JIHAN COLLECTION	JULI-DESEMBER	6	2.160.000,00	1.800,00	72.000,00	540.000,00		613.800,00
	ONEDA COLLECTION	JANUARI, MEI-DESEMBER	9	3.240.000,00	1.800,00	72.000,00	1.080.000,00		1.153.800,00
	EMAS WIDYA	JANUARI-DESEMBER	12	4.320.000,00	1.800,00	72.000,00	1.620.000,00		1.693.800,00
	EMAS HASNI	JULI-OKTOBER	4	1.440.000,00		72.000,00	360.000,00		432.000,00
	ALIF	JANUARI-DESEMBER	12	4.320.000,00	1.800,00	72.000,00	1.620.000,00		1.693.800,00
	IRHA FS	SEPT, DESEMBER	2	720.000,00	1.800,00		180.000,00		181.800,00
	THE WINNER DISTRO	SEPT, NOVEMBER, DESEMBER	3	1.080.000,00	1.800,00	36.000,00	180.000,00		217.800,00
	SEJAHTERA	FEB, MEI-DESEMBER	9	3.240.000,00	1.800,00	36.000,00	1.080.000,00		1.117.800,00
	UNTUNG	JAN-APR, DESEMBER	5	1.800.000,00	1.800,00		720.000,00		721.800,00
	ALS	MEI- JUNI, - SEPT - DESEMBER	6	2.160.000,00	1.800,00	36.000,00	540.000,00		577.800,00
	TK AIMAR	APR-MEI, JUL, DES	8	2.880.000,00	1.800,00	36.000,00	900.000,00		937.800,00
	AJENG COLLECTION	JANUARI-DESEMBER	12	4.320.000,00	1.800,00	72.000,00	1.620.000,00		1.693.800,00
	EMAS NADHIRAH	OKTOBER	1	360.000,00		36.000,00			36.000,00
	ALYA	JANUARI-DESEMBER	12	4.320.000,00	1.800,00	72.000,00	1.620.000,00		1.693.800,00
	JASMIN	JANUARI-DESEMBER	12	5.760.000,00	2.400,00	96.000,00	2.160.000,00		2.258.400,00
	TIGA DIVA	JANUARI-DESEMBER	12	5.760.000,00	2.400,00	96.000,00	2.160.000,00		2.258.400,00
	RAHMA BAG	FEB, DESEMBER	2	960.000,00	2.400,00		240.000,00		242.400,00
	ANDRA COLLECTION	MEI-DESEMBER	2	960.000,00	2.400,00		240.000,00		242.400,00
	BLOK A								
	EMAS ASIA ANJAS	JANUARI-DESEMBER	12	9.648.000,00	4.020,00	160.800,00	3.618.000,00		3.782.820,00
	EMAS SARINAH	APRL, JUNI	2	1.608.000,00			804.000,00		804.000,00
	EMAS ASIA 1	JULI, SEPT-DESEMBER	5	4.020.000,00	4.020,00	160.800,00	804.000,00		968.820,00
	EMAS BANGKOK	AGST-OKTOBER	3	2.412.000,00		80.400,00	804.000,00		884.400,00
	EMAS ASIA 2	AGST-DESEMBER	5	4.020.000,00	4.020,00	160.800,00	804.000,00		968.820,00
	EMAS BINTANG JAYA	APR-DESEMBER	9	7.236.000,00	4.020,00	160.800,00	2.412.000,00		2.576.820,00

No.	Wajib Retribusi	Tunggakan		Saldo Per 31 Des 2024	Penyisihan Piutang tidak Tertagih				Beban Penyisihan Piutang 2024
		Bulan	Jumlah		Lancar (0,5%)	Kurang Lancar (10%)	Diragukan (50%)	Macet (100%)	
	EMAS PARIS	OCT-DESEMBER	3	2.412.000,00	4.020,00	160.800,00			164.820,00
	EMAS GOLDEN START	MEI-DESEMBER	8	6.432.000,00	4.020,00	160.800,00	2.010.000,00		2.174.820,00
	EMAS MEGAH	OKT-DESEMBER	3	2.412.000,00	4.020,00	160.800,00			164.820,00
	EMAS SURYA	JANUARI-DESEMBER	12	9.648.000,00	4.020,00	160.800,00	3.618.000,00		3.782.820,00
	BLOK B								
	MURNI INDAH	JANUARI, MARET-DESEMBER	11	8.844.000,00	4.020,00	160.800,00	3.216.000,00		3.380.820,00
	EMAS ANDEN	JANUARI, MARET-DESEMBER	11	8.844.000,00	4.020,00	160.800,00	3.216.000,00		3.380.820,00
	EMAS DEWA	JANUARI-DESEMBER	12	9.648.000,00	4.020,00	160.800,00	3.618.000,00		3.782.820,00
	SINAR MULIA	JANUARI-DESEMBER	12	9.648.000,00	4.020,00	160.800,00	3.618.000,00		3.782.820,00
	SINAR MANDIRI	JANUARI-DESEMBER	12	9.648.000,00	4.020,00	160.800,00	3.618.000,00		3.782.820,00
	EMAS ASEAN	JANUARI-DESEMBER	12	9.648.000,00	4.020,00	160.800,00	3.618.000,00		3.782.820,00
	HUSANI 1	JUNI-AGST, DESEMBER	4	3.216.000,00	4.020,00		1.206.000,00		1.210.020,00
	HUSANI 2	JUNI-AGST, DESEMBER	4	3.216.000,00	4.020,00		1.206.000,00		1.210.020,00
	PIONEER	JANUARI-DESEMBER	12	10.854.000,00	4.522,50	180.900,00	4.070.250,00		4.255.672,50
	BLOK C								
	INA KERUDUNG	JULI-DESEMBER	6	4.221.000,00	3.517,50	140.700,00	1.055.250,00		1.199.467,50
	FAHWA	MEI-JUNI, OKT-DESEMBER	5	3.517.500,00	3.517,50	140.700,00	703.500,00		847.717,50
	CAHAYA BINTANG	JANUARI-DESEMBER	12	7.236.000,00	3.015,00	120.600,00	2.713.500,00		2.837.115,00
	SYATHIR	SEPT, DESEMBER	2	1.608.000,00	4.020,00		402.000,00		406.020,00
	DIRHAM	SEPT, DESEMBER	2	1.608.000,00	4.020,00		402.000,00		406.020,00
	ZUZER	JANUARI-DESEMBER	12	9.648.000,00	4.020,00	160.800,00	3.618.000,00		3.782.820,00
	ZAINAL	APR-DESEMBER	9	7.236.000,00	4.020,00	160.800,00	2.412.000,00		2.576.820,00
	HARAPAN	FEBRUARI-DESEMBER	11	6.633.000,00	3.015,00	120.600,00	2.412.000,00		2.535.615,00
	ANITA TEKSTIL	JAN MAR, MEI-DESEMBER	11	6.633.000,00	3.015,00	120.600,00	2.412.000,00		2.535.615,00
	BLOK D								
	SEMBILAN JAYA	MAR-DESEMBER	10	9.360.000,00	4.390,00	187.600,00	3.283.000,00		3.475.290,00
	SEMBILAN JAYA 2	MAR-DESEMBER	10	8.040.000,00	4.020,00	160.800,00	2.814.000,00		2.978.820,00
	FATMAH	JUNI-DESEMBER	7	5.628.000,00	4.020,00	160.800,00	1.608.000,00		1.772.820,00
	ZAS	FEB, APRIL-DESEMBER	10	8.040.000,00	4.020,00	160.800,00	2.814.000,00		2.978.820,00
	MARWAH	FEB-DESEMBER	11	8.844.000,00	4.020,00	160.800,00	3.216.000,00		3.380.820,00

No.	Wajib Retribusi	Tunggakan		Saldo Per 31 Des 2024	Penyisihan Piutang tidak Tertagih				Beban Penyisihan Piutang 2024
		Bulan	Jumlah		Lancar (0,5%)	Kurang Lancar (10%)	Diragukan (50%)	Macet (100%)	
	TOUNA JAYA	JANUAR-DESEMBER	12	9.648.000,00	4.020,00	160.800,00	3.618.000,00		3.782.820,00
	TIGA JAYA	JANUAR-DESEMBER	12	9.648.000,00	4.020,00	160.800,00	3.618.000,00		3.782.820,00
	KEMANG	SEPT-DESEMBER	4	3.216.000,00	4.020,00	160.800,00	402.000,00		566.820,00
	HILDA	JULI-OKT	4	3.216.000,00		80.400,00	1.206.000,00		1.286.400,00
	BUSANA	FEB-APR, JULI-DES	8	7.236.000,00	4.020,00	160.800,00	2.412.000,00		2.576.820,00
	EMAS KEMBAR	JANUARI-DESEMBER	12	9.648.000,00	4.020,00	160.800,00	3.618.000,00		3.782.820,00
	EMAS LESTARI	JULI AGST,NOV-DES	4	3.216.000,00	4.020,00	80.400,00	1.608.000,00		1.692.420,00
	EMAS BARU LOGAM	SEPT, DESEMBER	2	1.608.000,00	4.020,00		402.000,00		406.020,00
	EMAS BAHAGIA	JUNI-DESEMBER	7	5.628.000,00	4.020,00	160.800,00	1.206.000,00		1.370.820,00
	EMAS BOGOR	SEPT-NOV	3	2.412.000,00		160.800,00	402.000,00		562.800,00
	LANTAI 2								
	ACCA ATELIER	MEI-DESEMBER	8	8.448.000,00	5.280,00	211.200,00	2.640.000,00		2.856.480,00
	PRAMESTY	JANUARI-DESEMBER	12	4.608.000,00	1.920,00	76.800,00	1.728.000,00		1.806.720,00
	optik luvu singgani	JAN-FEB JUN-DES	6	3.456.000,00	2.160,00	86.400,00	1.080.000,00		1.168.560,00
		JUMLAH		415.122.225,00	272.071,33	9.263.525,74	133.727.985,71	-	143.263.582,78
	JUMLAH			718.577.475,00	272.071,33	9.263.525,74	133.727.985,71	303.459.250,00	208.562.704,03
	Total							446.718.832,78	

Lampiran 16

RINCIAN DAN UMUR PIUTANG RETRIBUSI MENARA TELEKOMUNIKASI
(Per 31 Desember 2024)

No.	Nama Obyek Retribusi	Alamat Tower	No. SKRD	Tgl Jatuh Tempo	Saldo Piutang per 31 Desember 2023		Penyisihan Piutang tidak Tertagih			
					Nilai (Rp)	denda	Lancar (0,5%)	Kurang Lancar (10%)	Diragukan (50%)	Macet (100%)
1	PT. Era Bangun Towerindo			20 Oktober 2020	28.047.600,00	5.040.568,00				28.047.600,00
2	PT. Telkomsel(PT. MAC SARANA DJAYA			20 Oktober 2020	3.005.100,00					3.005.100,00
3.	PT. MAC SARANA DJAYA	Patu Grand Mall	No. 1001, Tgl 3 November 2021	3 Desember 2021	3.005.100,00					3.005.100,00
4.	PT. Daya Mitra Telekomunikasi (DMT)			9 Oktober 2021	-					-
5.	PT. Tower Bersama Group (TBG)			23 Oktober 2021	3.005.100,00					3.005.100,00
5.	PT. Telkomsel			18 November 2022	43.073.100,00					43.073.100,00
				12 Oktober 2023	72.122.400,00			7.212.240,00		
	Jumlah				152.258.400,00	5.048.568,00	-	7.212.240,00	-	80.138.000,00
	Total									87.348.240,00

Lampiran 17

Rekapitulasi Piutang Retribusi Sewa Rusunawa
(Per 31 Desember 2024)

No	Tahun	Saldo (Per 31-12-2022)		Realisasi s.d 31 Desember 2021	Penyisihan piutang kurang	Keterangan
		Nilai Piutang	Penyisihan Piutang Tak tertagih			
1	2015	21.610.000,00	21.610.000,00	-	-	tidak ada realisasi pada TA 2019, sehubungan Rusunawa tidak beroperasi sejak Bencana Alam Tahun 2016
2	2016	56.840.000,00	56.840.000,00	-		
3	2017	186.905.000,00	186.905.000,00	-	-	
4	2018	103.925.000,00	103.925.000,00			
	Jumlah	369.280.000,00	369.280.000,00	-	-	

Lampiran 17a

REKAPITULASI PIUTANG DAN PENYISIHAN PIUTANG TAK TERTAGIH SEWA RUSUNAWA TAHUN 2015
(Per 31 Desember 2024)

No.	Uraian	Tunggakan Pesarimaan												Total Pulang	Macet (100%)	Ket
		Januari	Februari	Maret	April	Mei	Juni	Juli	Agustus	September	Oktober	November	Desember			
A.	Rusunawa Kalitua															
1	Fenti							215.000	215.000	215.000	215.000	215.000	215.000	1.290.000	1.290.000	KELUAR
2	Antin						215.000	215.000	215.000	215.000	215.000	215.000	215.000	1.505.000	1.505.000	KELUAR
3	Indra Jaya Dg. Malona					215.000	215.000	215.000	215.000	215.000	215.000	215.000	215.000	1.720.000	1.720.000	Masih Menghuni Berat
4	Sudirman								200.000	200.000	200.000	200.000	200.000	1.000.000	1.000.000	KELUAR
5	Mulmainnah				185.000	185.000	185.000	185.000	185.000	185.000	185.000	185.000	185.000	1.665.000	1.665.000	KELUAR
6	Muhlison								185.000	185.000	185.000	185.000	185.000	925.000	925.000	KELUAR
7	Mitra								185.000	185.000	185.000	185.000	185.000	925.000	925.000	KELUAR
8	Kamli								185.000	185.000	185.000	185.000	185.000	925.000	925.000	
9	Nur Alni						170.000	170.000	170.000	170.000	170.000	170.000	170.000	1.190.000	1.190.000	
10	Bisa Fidrawaty							170.000	170.000	170.000	170.000	170.000	170.000	1.020.000	1.020.000	
11	H. Naisa				210.000	210.000	210.000	210.000	210.000	210.000	210.000	210.000	210.000	1.890.000	1.890.000	KELUAR
12	Scardi											210.000	210.000	420.000	420.000	
13	Supaldin									190.000	190.000	190.000	190.000	760.000	760.000	KELUAR
14	Irwan Fani					190.000	190.000	190.000	190.000	190.000	190.000	190.000	190.000	1.520.000	1.520.000	
15	Fanty										190.000	190.000	190.000	570.000	570.000	KELUAR
16	Fatima										190.000	190.000	190.000	570.000	570.000	KELUAR
17	Rafi							175.000	175.000	175.000	175.000	175.000	175.000	1.050.000	1.050.000	
18	Sahil									175.000	175.000	175.000	175.000	700.000	700.000	KELUAR
19	Fasan										175.000	175.000	175.000	525.000	525.000	KELUAR
20	Kursia								175.000	175.000	175.000	175.000	175.000	875.000	875.000	KELUAR
21	Nurma Ningsih											175.000	175.000	350.000	350.000	KELUAR
B.	Rusunawa Lere															
1	Rismawati												215.000	215.000	215.000	KELUAR
	Jumlah													21.610.000	21.610.000	

Lampiran 17b

REKAPITULASI PIUTANG DAN PENYISIHAN PIUTANG TAK TERTAGIH SEWA RUSUNAWA tahun 2016
(Per 31 Desember 2024)

No	Uraian	Tunggakan Penerimaan												Total Piutang	Penyisihan Piutang tidak Tertagih Maxset (100%)	Ket.
		Januari	Februari	Maret	April	Mei	Juni	Juli	Agustus	September	Oktober	November	Desember			
A.	Rusunawa Lang															
1	Mot. Jibn	√	√							215.000	215.000	215.000	215.000	860.000	860.000	
2	Rustanur	√									215.000	215.000	215.000	645.000	645.000	
3	Ipa	√	√	√	√	√	√	√	215.000	215.000	215.000	215.000	215.000	1.075.000	1.075.000	KELUAR
4	Nasir	√	√	√	√	√	√	√	215.000	215.000	215.000	215.000	215.000	1.075.000	1.075.000	KELUAR
5	Ado Usmatudin	√	√	√	√	√					200.000	200.000	200.000	600.000	600.000	KELUAR
6	Moh. Fajran	√	√	200.000	200.000	200.000	200.000	200.000	200.000	200.000	200.000	200.000	200.000	2.000.000	2.000.000	KELUAR
7	Nawir Jamaludin	√	√	√	√	√	200.000	200.000	200.000	200.000	200.000	200.000	200.000	1.400.000	1.400.000	Ditagih
8	Ard. Masyudin	√	√								185.000	185.000	185.000	555.000	555.000	
9	Saifan Engal	√	√	√	√	√	√	√	√		185.000	185.000	185.000	555.000	555.000	KELUAR
10	Manal	√	√	√	√								175.000	175.000	175.000	
11	Mirke	√	√	175.000	175.000	175.000	175.000	175.000	175.000	175.000	175.000	175.000	175.000	1.750.000	1.750.000	KELUAR
12	Moh. Ikbal	√											175.000	175.000	175.000	
13	Abdima	√					175.000	175.000	175.000	175.000	175.000	175.000	175.000	1.225.000	1.225.000	KELUAR
14	Nurjayati	√	√	√	√	√	√	√	175.000	175.000	175.000	175.000	175.000	875.000	875.000	TOKACA
15	Rasdamaly	√	√	√	√	√	√	√	√				175.000	175.000	175.000	
B.	Rusunawa Ujung Kelikes															
1	Rosita							215.000	215.000	215.000	215.000	215.000	215.000	1.290.000	1.290.000	
2	Hadya	215.000	215.000	215.000	215.000	215.000	215.000	215.000	215.000	215.000	215.000	215.000	215.000	2.580.000	2.580.000	KELUAR
3	Indra Jaya Dg. Mangora	215.000	215.000	215.000	215.000	215.000	215.000	215.000	215.000	215.000	215.000	215.000	215.000	2.580.000	2.580.000	KELUAR
4	Wirni Kalaway	215.000	215.000	215.000	215.000	215.000	215.000	215.000	215.000	215.000	215.000	215.000	215.000	2.580.000	2.580.000	KELUAR
5	S. Kadir	√	√	√	√	√	√	√				215.000	215.000	430.000	430.000	KELUAR
6	Hastan Rondeng	√	√	√	√						200.000	200.000	200.000	600.000	600.000	KELUAR
7	Uchi	√	√										200.000	200.000	200.000	
8	Aryati	√	√	√	√	200.000	200.000	200.000	200.000	200.000	200.000	200.000	200.000	1.600.000	1.600.000	
9	Ardi Winardi	√	√	√	√	√	√	√		200.000	200.000	200.000	200.000	800.000	800.000	KELUAR
10	Siti Anggraini	√	√	√	√	185.000	185.000	185.000	185.000	185.000	185.000	185.000	185.000	1.480.000	1.480.000	KELUAR
11	Sangkang	√							185.000	185.000	185.000	185.000	185.000	925.000	925.000	KELUAR
12	Nadi Adrian	√										185.000	185.000	370.000	370.000	
13	Mania palang	√										185.000	185.000	370.000	370.000	KELUAR
14	Ahyat	√	√	√	√	185.000	185.000	185.000	185.000	185.000	185.000	185.000	185.000	1.480.000	1.480.000	
15	Rafik	√	√	√	√	185.000	185.000	185.000	185.000	185.000	185.000	185.000	185.000	1.480.000	1.480.000	
16	Ilma	√	√	√	√	√	√	√	√	185.000	185.000	185.000	185.000	740.000	740.000	KELUAR
17	Hunter	√	√	√	√	√	√	√	√	185.000	185.000	185.000	185.000	740.000	740.000	
18	Herdina	√	√	√	√	√	√	√			170.000	170.000	170.000	510.000	510.000	
19	F. Terry Tumembouw	170.000	170.000	170.000	170.000	170.000	170.000	170.000	170.000	170.000	170.000	170.000	170.000	2.040.000	2.040.000	KELUAR
20	Ihsan Ophian	√	√	√				170.000	170.000	170.000	170.000	170.000	170.000	1.020.000	1.020.000	KELUAR
21	Fadel Muhammad	√	√	√	170.000	170.000	170.000	170.000	170.000	170.000	170.000	170.000	170.000	1.530.000	1.530.000	
22	Edwin	√	√	√	√	√	√	√	170.000	170.000	170.000	170.000	170.000	850.000	850.000	KELUAR
C.	Rusunawa Kayumalue Ngapa															
1	Roinal	√						225.000	225.000	225.000	225.000	225.000	225.000	1.350.000	1.350.000	KELUAR
2	Zulkifli Zain	√	√	√	√	√	√	√	√	√	√	225.000	225.000	225.000	225.000	KELUAR
3	Imam Basri	√	√				210.000	210.000	210.000	210.000	210.000	210.000	210.000	1.470.000	1.470.000	
4	Popi			210.000	210.000	210.000	210.000	210.000	210.000	210.000	210.000	210.000	210.000	2.100.000	2.100.000	
5	Hj. Nurgenah	√	√	√	√	√	√	√	√	210.000	210.000	210.000	210.000	540.000	540.000	KELUAR

No	Uraian	Tunggakan Penerimaan												Total Piutang	Penyisihan Piutang tidak Tertagih Macet (100%)	Ket
		Januari	Februari	Maret	April	Mei	Juni	Juli	Agustus	September	Oktober	November	Desember			
6	Hasdah	√	√			190.000	190.000	190.000	190.000	190.000	190.000	190.000	190.000	1.520.000	1.520.000	
7	Rusno	√	√	√					190.000	190.000	190.000	190.000	190.000	950.000	950.000	KELUAR
8	Hidayat	√	√	√			190.000	190.000	190.000	190.000	190.000	190.000	190.000	1.330.000	1.330.000	KELUAR
9	Ismat	√	√	√				190.000	190.000	190.000	190.000	190.000	190.000	1.140.000	1.140.000	KELUAR
10	Awalia											190.000	190.000	380.000	380.000	
11	Yuyun	√	√	√	√	√	√		190.000	190.000	190.000	190.000	190.000	950.000	950.000	KELUAR
12	Mustur Ketuer	√	√			175.000			175.000	175.000	175.000	175.000	175.000	1.050.000	1.050.000	KELUAR
13	Muhardin	√	√	√	√	175.000	175.000	175.000	175.000	175.000	175.000	175.000	175.000	1.400.000	1.400.000	KELUAR
14	Hermansyah	√				175.000	175.000	175.000	175.000	175.000	175.000	175.000	175.000	1.400.000	1.400.000	
15	Eryanti	√	√			175.000	175.000	175.000	175.000	175.000	175.000	175.000	175.000	1.400.000	1.400.000	
	Jumlah													55.840.000	56.840.000	

Lampiran 17c

REKAPITULASI PIUTANG DAN PENYISIHAN PIUTANG TAK TERTAGIH SEWA RUSUNAWA tahun 2017
(Per 31 Desember 2024)

No.	Uraian	Tunggakan Penerimaan Bulan												Jumlah (Rp)	Macet (100%)	Ket
		Jan' 2017	Feb' 2017	Maret' 2017	April' 2017	Mei 2017	Juni 2017	Juli 2017	Agust 2017	Sept 2017	Okt 2017	Nov 2017	Des 2017			
	Rusunawa Lere															
	Lantai II (Rp. 215.000,-)															
1	Mizam	√	√	√	√								215.000	215.000	215.000	
2	Moh. Irfin	215.000	215.000	215.000	215.000	215.000	215.000	215.000	215.000	215.000	215.000	215.000	215.000	2.580.000	2.580.000	
4	As'Ad	√	√							215.000	215.000	215.000	215.000	860.000	860.000	
5	Ristianur	215.000	215.000	215.000	215.000	215.000	215.000	215.000	215.000	215.000	215.000	215.000	215.000	2.580.000	2.580.000	
7	Fitriana	√	√	√									215.000	215.000	215.000	
8	Tadjuddin					215.000	215.000	215.000	215.000	215.000	215.000	215.000	215.000	1.720.000	1.720.000	
10	Toni Anwar						215.000	215.000	215.000	215.000	215.000	215.000	215.000	1.505.000	1.505.000	
11	Nurlian						215.000	215.000	215.000	215.000	215.000	215.000	215.000	1.505.000	1.505.000	
12	Wisnu	215.000	215.000	215.000	215.000	215.000	215.000	215.000	215.000	215.000	215.000	215.000	215.000	2.580.000	2.580.000	
13	Jamrud (Masuk Feb 2017)		√	√						215.000	215.000	215.000	215.000	860.000	860.000	
14	Fatmawaty (Masuk Juli 2017)							√	215.000	215.000	215.000	215.000	215.000	1.075.000	1.075.000	
15	Rifai (Masuk 2017)							√	215.000	215.000	215.000	215.000	215.000	1.075.000	1.075.000	
	Lantai III (Rp. 200.000,-)															
1	Amad Nuzur	√	√	√	√							200.000	200.000	400.000	400.000	
2	Aswadin	√	√	√									200.000	200.000	200.000	
3	Dedi Djafar	√										200.000	200.000	400.000	400.000	
4	Riswah	√										200.000	200.000	400.000	400.000	
5	Djili Brice P Yoseb	√							200.000	200.000	200.000	200.000	200.000	1.000.000	1.000.000	
6	Alan Zaenuddin	√								200.000	200.000	200.000	200.000	800.000	800.000	
7	Nelda Sari	√	√							200.000	200.000	200.000	200.000	800.000	800.000	
8	Dedi Arman	√	√							200.000	200.000	200.000	200.000	800.000	800.000	
9	Selvi Hudayanti	√	√	√	√	√	√				200.000	200.000	200.000	600.000	600.000	
10	Rifan (Masuk Feb 2017)		√	√	√	√	√					200.000	200.000	400.000	400.000	
11	Nurnaimah	√	√	√	√	√			185.000	185.000	185.000	185.000	185.000	925.000	925.000	
12	Herlina	√	√	√									185.000	185.000	185.000	
13	Refika Agung	√	√	√	√	√				185.000	185.000	185.000	185.000	740.000	740.000	
14	Nur Zakiah	√							185.000	185.000	185.000	185.000	185.000	925.000	925.000	
15	Yahya	√							185.000	185.000	185.000	185.000	185.000	925.000	925.000	
16	Husni M. Kadek	√								185.000	185.000	185.000	185.000	740.000	740.000	
17	Frederik Wirda B	√	√	√	√	√	√	√	185.000	185.000	185.000	185.000	185.000	925.000	925.000	
18	Idris	√	√	√	√							185.000	185.000	370.000	370.000	
19	Rosita	√	√	√	√	√	√					185.000	185.000	370.000	370.000	
20	Moh. Iksan	√	√	√			185.000	185.000	185.000	185.000	185.000	185.000	185.000	1.295.000	1.295.000	
21	Mewa (Masuk Juli 2017)							√	185.000	185.000	185.000	185.000	185.000	925.000	925.000	
22	Afandi (Masuk Juli 2017							√	185.000	185.000	185.000	185.000	185.000	925.000	925.000	
	Lantai V (Rp. 175.000)															
1	Andi Masyudin	185.000	185.000	185.000	185.000	185.000	185.000	185.000	185.000	185.000	185.000	185.000	185.000	2.220.000	2.220.000	keluar
2	Supri RW	√						175.000	175.000	175.000	175.000	175.000	175.000	1.050.000	1.050.000	

No	Uraian	Tunggakan Penerimaan Bulan												Jumlah (Rp)	Macet (100%)	Ket
		Jan' 2017	Feb' 2017	Maret' 2017	April' 2017	Mei 2017	Juni 2017	Juli 2017	Agust 2017	Sept 2017	Okt 2017	Nov 2017	Des 2017			
3	Manaf	175.000	175.000	175.000	175.000	175.000	175.000	175.000	175.000	175.000	175.000	175.000	175.000	2.100.000	2.100.000	
4	Tarmizi	√	√	√									175.000	175.000	175.000	
5	Nasri	√	√	√	√	√	√						175.000	175.000	175.000	
6	Moh. Ikbal						175.000	175.000	175.000	175.000	175.000	175.000	175.000	1.225.000	1.225.000	
7	Sulaiman						175.000	175.000	175.000	175.000	175.000	175.000	175.000	1.225.000	1.225.000	
8	Alan	175.000	175.000	175.000	175.000	175.000	175.000	175.000	175.000	175.000	175.000	175.000	175.000	2.100.000	2.100.000	
9	Zulham			175.000	175.000	175.000	175.000	175.000	175.000	175.000	175.000	175.000	175.000	1.750.000	1.750.000	
10	Hairil Anwar	√	√	√	175.000	175.000	175.000	175.000	175.000	175.000	175.000	175.000	175.000	1.575.000	1.575.000	
11	Anwar Mokodompit	√	√	√	√	√	√	√			175.000			175.000	175.000	
12	Krisdawaty	175.000	175.000	175.000	175.000	175.000	175.000	175.000	175.000	175.000	175.000	175.000	175.000	2.100.000	2.100.000	
13	Rafiq				175.000	175.000	175.000	175.000	175.000	175.000	175.000	175.000	175.000	1.575.000	1.575.000	
14	Nur Azar Alam (Masuk Feb 2017)		√	175.000	175.000	175.000	175.000	175.000	175.000	175.000	175.000	175.000	175.000	1.750.000	1.750.000	
	Rusunawa Ujuna Kelikca															
	Lantai II (Rp. 215.000,-)															
1	Ustad Aftal	√	√	√	√	√						215.000	215.000	430.000	430.000	
2	Daniil	√	√	√	√	√			215.000	215.000	215.000	215.000	215.000	1.075.000	1.075.000	
3	Aidin	√	215.000	215.000	215.000	215.000	215.000	215.000	215.000	215.000	215.000	215.000	215.000	2.365.000	2.365.000	
4	Rahmat	√	√	√	215.000	215.000	215.000	215.000	215.000	215.000	215.000	215.000	215.000	1.935.000	1.935.000	
5	Salim	√			215.000	215.000	215.000	215.000	215.000	215.000	215.000	215.000	215.000	1.935.000	1.935.000	
6	Bpk. Tjo Prantigo	√	√	√						215.000	215.000	215.000	215.000	860.000	860.000	
7	Ilham Saka	√	√	√	√	√	√	215.000	215.000	215.000	215.000	215.000	215.000	1.290.000	1.290.000	
8	Gazali	√	√				215.000	215.000	215.000	215.000	215.000	215.000	215.000	1.505.000	1.505.000	
9	Fidyana		215.000	215.000	215.000	215.000	215.000	215.000	215.000	215.000	215.000	215.000	215.000	2.365.000	2.365.000	
10	Fikri	√		215.000	215.000	215.000	215.000	215.000	215.000	215.000	215.000	215.000	215.000	2.150.000	2.150.000	
11	Munira (Masuk Feb 2017)		√	215.000	215.000	215.000	215.000	215.000	215.000	215.000	215.000	215.000	215.000	2.150.000	2.150.000	
12	Hartati (Masuk Feb 2017)		√	√			215.000	215.000	215.000	215.000	215.000	215.000	215.000	1.505.000	1.505.000	
13	Arjad (Masuk Feb 2017)		√		215.000	215.000	215.000	215.000	215.000	215.000	215.000	215.000	215.000	1.935.000	1.935.000	
14	Asni (Masuk Juli 2017)							√	√		215.000	215.000	215.000	645.000	645.000	
15	Iwan (Masuk Juni 2017)						√	√	√			215.000	215.000	430.000	430.000	
	Lantai III (Rp. 200.000,-)															
1	Yuniar	√	√			200.000	200.000	200.000	200.000	200.000	200.000	200.000	200.000	1.600.000	1.600.000	
2	Andi	√	√			200.000	200.000	200.000	200.000	200.000	200.000	200.000	200.000	1.600.000	1.600.000	
3	An. Nurhawa	√			200.000	200.000	200.000	200.000	200.000	200.000	200.000	200.000	200.000	1.800.000	1.800.000	
4	Dultan			200.000	200.000	200.000	200.000	200.000	200.000	200.000	200.000	200.000	200.000	2.000.000	2.000.000	
5	Ahmad Wewengkang							200.000	200.000	200.000	200.000	200.000	200.000	1.200.000	1.200.000	
6	Anda / Alaina	√		200.000	200.000	200.000	200.000	200.000	200.000	200.000	200.000	200.000	200.000	2.000.000	2.000.000	
7	Linda/Dadang					200.000	200.000	200.000	200.000	200.000	200.000	200.000	200.000	1.600.000	1.600.000	
8	Habsan	√							200.000	200.000	200.000	200.000	200.000	1.000.000	1.000.000	
9	Misdar				200.000	200.000	200.000	200.000	200.000	200.000	200.000	200.000	200.000	1.800.000	1.800.000	
10	Reyfansha	√					200.000	200.000	200.000	200.000	200.000	200.000	200.000	1.400.000	1.400.000	
11	Kartika	200.000	200.000	200.000	200.000	200.000	200.000	200.000	200.000	200.000	200.000	200.000	200.000	2.400.000	2.400.000	
12	Moh. Rendy	200.000	200.000	200.000	200.000	200.000	200.000	200.000	200.000	200.000	200.000	200.000	200.000	2.400.000	2.400.000	
13	Hadra	200.000	200.000	200.000	200.000	200.000	200.000	200.000	200.000	200.000	200.000	200.000	200.000	2.400.000	2.400.000	
14	Uchi	200.000	200.000	200.000	200.000	200.000	200.000	200.000	200.000	200.000	200.000	200.000	200.000	2.400.000	2.400.000	

No.	Uraian	Tunggakan Penerimaan Bulan												Jumlah (Rp)	Macet (100%)	Ket
		Jan' 2017	Feb' 2017	Maret' 2017	April' 2017	Mei 2017	Juni 2017	Juli 2017	Agust 2017	Sept 2017	Okt 2017	Nov 2017	Des 2017			
15	Alfatir						200.000	200.000	200.000	200.000	200.000	200.000	200.000	1.400.000	1.400.000	
16	Moh. Arif	200.000	200.000	200.000	200.000	200.000	200.000	200.000	200.000	200.000	200.000	200.000	200.000	2.400.000	2.400.000	
17	Sumaila (Masuk Feb 2017)		√	√	200.000	200.000	200.000	200.000	200.000	200.000	200.000	200.000	200.000	1.800.000	1.800.000	
18	Siti Kaduhu (Mtk Feb 2017)		√			200.000	200.000	200.000	200.000	200.000	200.000	200.000	200.000	1.600.000	1.600.000	
19	Andi Irmawati (Mtk Juni 2017						√				200.000	200.000	200.000	600.000	600.000	
	Lantai IV (Rp. 185.000,-)															
1	Mizwar	√	√	185.000	185.000	185.000	185.000	185.000	185.000	185.000	185.000	185.000	185.000	1.850.000	1.850.000	
2	Ismail	185.000	185.000	185.000	185.000	185.000	185.000	185.000	185.000	185.000	185.000	185.000	185.000	2.220.000	2.220.000	
3	Jahra Ibrahim	√	√		185.000	185.000	185.000	185.000	185.000	185.000	185.000	185.000	185.000	1.665.000	1.665.000	
4	Noldi Adrian	185.000	185.000	185.000	185.000	185.000	185.000	185.000	185.000	185.000	185.000	185.000	185.000	2.220.000	2.220.000	
5	Sukanyanti	185.000	185.000	185.000	185.000	185.000	185.000	185.000	185.000	185.000	185.000	185.000	185.000	2.220.000	2.220.000	
6	Salma								185.000	185.000	185.000	185.000	185.000	925.000	925.000	
7	Andi. Muh. Saleh	√				185.000	185.000	185.000	185.000	185.000	185.000	185.000	185.000	1.480.000	1.480.000	
8	Nurlian	185.000	185.000	185.000	185.000	185.000	185.000	185.000	185.000	185.000	185.000	185.000	185.000	2.220.000	2.220.000	
9	Holila (Masuk Feb 2017)		√	185.000	185.000	185.000	185.000	185.000	185.000	185.000	185.000	185.000	185.000	1.850.000	1.850.000	
10	Satira (Masuk Feb 2017)		√	185.000	185.000	185.000	185.000	185.000	185.000	185.000	185.000	185.000	185.000	1.850.000	1.850.000	
11	Arman (Masuk Feb 2017)		√	185.000	185.000	185.000	185.000	185.000	185.000	185.000	185.000	185.000	185.000	1.850.000	1.850.000	
12	Nurdeli (Masuk Feb 2017)		√	√	√	√				185.000	185.000	185.000	185.000	740.000	740.000	
13	Ira (Masuk Feb 2017)		√	√	√				185.000	185.000	185.000	185.000	185.000	925.000	925.000	
14	Yusrin (Masuk Juli 2017)							√	185.000	185.000	185.000	185.000	185.000	925.000	925.000	
15	Edwin (Masuk Juli 2017)							√	185.000	185.000	185.000	185.000	185.000	925.000	925.000	
	Lantai V (Rp. 170.000)															
1	Siti Aminah / Jani	√	√	170.000	170.000	170.000	170.000	170.000	170.000	170.000	170.000	170.000	170.000	1.700.000	1.700.000	
2	Dewi Juwita					170.000	170.000	170.000	170.000	170.000	170.000	170.000	170.000	1.360.000	1.360.000	
3	Rosmiati Tene	√			170.000	170.000	170.000	170.000	170.000	170.000	170.000	170.000	170.000	1.530.000	1.530.000	
4	Fadlina	√					170.000	170.000	170.000	170.000	170.000	170.000	170.000	1.190.000	1.190.000	
5	Ruslan	170.000	170.000	170.000	170.000	170.000	170.000	170.000	170.000	170.000	170.000	170.000	170.000	2.040.000	2.040.000	
6	Nur Aini						170.000	170.000	170.000	170.000	170.000	170.000	170.000	1.190.000	1.190.000	
7	Adhar				170.000	170.000	170.000	170.000	170.000	170.000	170.000	170.000	170.000	1.530.000	1.530.000	
8	Sifa			170.000	170.000	170.000	170.000	170.000	170.000	170.000	170.000	170.000	170.000	1.700.000	1.700.000	
9	Khairul		170.000	170.000	170.000	170.000	170.000	170.000	170.000	170.000	170.000	170.000	170.000	1.870.000	1.870.000	
10	Nunyul						170.000	170.000	170.000	170.000	170.000	170.000	170.000	1.190.000	1.190.000	
11	Iswanto (Masuk Feb 2017)		√	170.000	170.000	170.000	170.000	170.000	170.000	170.000	170.000	170.000	170.000	1.700.000	1.700.000	
12	Fandi (Masuk Feb 2017)		√				170.000	170.000	170.000	170.000	170.000	170.000	170.000	1.190.000	1.190.000	
13	Reni (Masuk Feb 2017)		√	170.000	170.000	170.000	170.000	170.000	170.000	170.000	170.000	170.000	170.000	1.700.000	1.700.000	
	Rusunawa Kayumalue Ngapa															
	Lantai I (Rp. 225.000,-)															
1	Mariam				225.000	225.000	225.000	225.000	225.000	225.000	225.000	225.000	225.000	2.025.000	2.025.000	
2	Muh. Resli (Masuk April 2017				√	225.000	225.000	225.000	225.000	225.000	225.000	225.000	225.000	1.800.000	1.800.000	
	Lantai II (Rp. 210.000,-)															
1	Popi	210.000	210.000	210.000	210.000	210.000	210.000	210.000	210.000	210.000	210.000	210.000	210.000	2.520.000	2.520.000	
2	Jamila						210.000	210.000	210.000	210.000	210.000	210.000	210.000	1.470.000	1.470.000	
3	Juraiz	√	√	√	210.000	210.000	210.000	210.000	210.000	210.000	210.000	210.000	210.000	1.890.000	1.890.000	
4	Abd Gafur (Masuk Mei 2017)					√	√	210.000	210.000	210.000	210.000	210.000	210.000	1.260.000	1.260.000	

No.	Uraian	Tunggakan Pemenuhan Bulan												Jumlah (Rp)	Macet (100%)	Ket
		Jan 2017	Feb 2017	Maret 2017	April 2017	Mei 2017	Juni 2017	Juli 2017	Agust 2017	Sept 2017	Okt 2017	Nov 2017	Des 2017			
5	Arlanti (Masuk Okt 2017)										√	√	210.000	210.000	210.000	
	Kantin II (Rp. 190.000,-)															
1	Nasmir	√										190.000	190.000	380.000	380.000	
2	Hasdah	190.000	190.000	190.000	190.000	190.000	190.000	190.000	190.000	190.000	190.000	190.000	190.000	2.280.000	2.280.000	
3	Asia	190.000	190.000	190.000	190.000	190.000	190.000	190.000	190.000	190.000	190.000	190.000	190.000	2.280.000	2.280.000	
4	Syahrin, SSos	√	√	√	√	190.000	190.000	190.000	190.000	190.000	190.000	190.000	190.000	1.520.000	1.520.000	
5	Hasdam (Masuk Maret 2017)				√	√	190.000	190.000	190.000	190.000	190.000	190.000	190.000	1.330.000	1.330.000	
6	Reni (Masuk Nov 2017)										√	190.000	190.000	380.000	380.000	
7	Darti (Masuk Nov 2017)										√		190.000	190.000	190.000	
	Kantin IV (Rp. 175.000)															
1	Mashur	175.000	175.000	175.000	175.000	175.000	175.000	175.000	175.000	175.000	175.000	175.000	175.000	2.100.000	2.100.000	
2	Rosman Kalumpa	175.000	175.000	175.000	175.000	175.000	175.000	175.000	175.000	175.000	175.000	175.000	175.000	2.100.000	2.100.000	
3	Asrucin			175.000	175.000	175.000	175.000	175.000	175.000	175.000	175.000	175.000	175.000	1.750.000	1.750.000	
4	Hermansyah	175.000	175.000	175.000	175.000	175.000	175.000	175.000	175.000	175.000	175.000	175.000	175.000	2.100.000	2.100.000	
5	Ulin										175.000	175.000	175.000	525.000	525.000	
6	Eyanti	175.000	175.000	175.000	175.000	175.000	175.000	175.000	175.000	175.000	175.000	175.000	175.000	2.100.000	2.100.000	
7	Desy		175.000	175.000	175.000	175.000	175.000	175.000	175.000	175.000	175.000	175.000	175.000	1.925.000	1.925.000	
8	Sepriento (Masuk Maret 2017)			√	√	√	175.000	175.000	175.000	175.000	175.000	175.000	175.000	1.225.000	1.225.000	
9	Risa (Masuk April 2017)				√	√	√					175.000	175.000	350.000	350.000	
10	Febry (Masuk April 2017)				√	175.000	175.000	175.000	175.000	175.000	175.000	175.000	175.000	1.400.000	1.400.000	
11	Jumri (Masuk Mei 2017)						√					175.000	175.000	350.000	350.000	
12	Anwar (Masuk Mei 2017)					√	√					175.000	175.000	350.000	350.000	
13	Muslimat (Masuk Juni 2017)						√					175.000	175.000	350.000	350.000	
														186.905.000	186.905.000	

Lampiran 17d

REKAPITULASI PIUTANG DAN PENYISIHAN PIUTANG TAK TERTAGIH SEWA RUSUNAWA tahun 2018
(Per 31 Desember 2024)

No.	Uraian	Tunggakan Penerimaan Bulan												Jumlah (Rp)	Penyisihan piutang tak tertagih *Macet (100%)	Ket
		Jan' 2018	Feb' 2018	Maret' 2018	April' 2018	Mei 2018	Juni 2018	Juli 2018	Agust 2018	Sept 2018	Okt 2018	Nov 2018	Des 2018			
	Rusunawa Lare															
	Lantai II (Rp. 215.000,-)															
1	Saring Lahay	√	√	√	√	√	215.000	215.000	215.000	215.000				860.000	860.000	
2	Iham	√	√	√	√	215.000	215.000	215.000	215.000	215.000				1.075.000	1.075.000	
3	Isnawaty	√	√	√	√	√	215.000	215.000	215.000	215.000				860.000	860.000	
4	Moh. Ajamsyah	√	√	√	√	√	215.000	215.000	215.000	215.000				860.000	860.000	
5	Moh. Ali (Masuk Feb 2017)	√	√	√	215.000	215.000	215.000	215.000	215.000	215.000				1.290.000	1.290.000	
6	Rezky Amalia (Masuk Feb 2017)	√	√	√	√	√	215.000	215.000	215.000	215.000				860.000	860.000	
7	Dahlar	√	√	√	√	√	√	√	215.000	215.000				430.000	430.000	
8	Moh. Iwan	√	√	√	√	√	√	√	√	215.000				215.000	215.000	
9	Ferdianto (Masuk Juli 2017)	√	√	√	√	√	√	√	215.000	215.000				430.000	430.000	
10	Pop Angriani		√	√	√	√	√	√	√	215.000				215.000	215.000	
11	Nur Linda (Masuk Feb 2018)		√	√	√	√	√	√	215.000	215.000				430.000	430.000	
12	Nadi (Masuk Juli 2018)		√	√	√	√	√	√	215.000	215.000				430.000	430.000	
13	Eram Jaya (Masuk Agustus 2018)								√	215.000				215.000	215.000	
14	Moh. Iksan								√	215.000				215.000	215.000	
	Lantai III (Rp. 200.000,-)															
1	Almaida	√	√	200.000	200.000	200.000	200.000	200.000	200.000	200.000				1.400.000	1.400.000	
2	Iham	√	√	√	√	√	√	200.000	200.000	200.000				600.000	600.000	
3	Mun. Nur	√	√	√	√	200.000	200.000	200.000	200.000	200.000				1.000.000	1.000.000	
4	Yunda Ayunda	√	√	√	√	√	√	200.000	200.000	200.000				600.000	600.000	
5	Salbia Qumadil	√	√	200.000	200.000	200.000	200.000	200.000	200.000	200.000				1.400.000	1.400.000	
6	Asdin	√	√	200.000	200.000	200.000	200.000	200.000	200.000	200.000				1.400.000	1.400.000	
7	Sulma (Masuk Feb 2017)	√	200.000	200.000	200.000	200.000	200.000	200.000	200.000	200.000				1.600.000	1.600.000	
8	Mun. Ali (Masuk Juli 2017)	√	√	√	√	200.000	200.000	200.000	200.000	200.000				1.000.000	1.000.000	
9	Mun. Adi (Masuk Juli 2017	√	√	200.000	200.000	200.000	200.000	200.000	200.000	200.000				1.400.000	1.400.000	
10	Edwin Masuk (Feb 2018)		√	200.000	200.000	200.000	200.000	200.000	200.000	200.000				1.400.000	1.400.000	
11	Basri (Masuk Feb 2018)		√	√	√	√	√	√	√	200.000				200.000	200.000	
12	Risca' (Masuk Maret 2018) Kl. AP 6			√	200.000	200.000	200.000	200.000	200.000	200.000				1.200.000	1.200.000	
13	Asnani (Masuk Mei 2018)					√	√	√	200.000	200.000				400.000	400.000	
	Lantai IV (Rp. 185.000,-)															
1	Kaman	√	√	185.000	185.000	185.000	185.000	185.000	185.000	185.000				1.295.000	1.295.000	
2	Robinshon Ngy	√	√	√	√	185.000	185.000	185.000	185.000	185.000				925.000	925.000	
3	Andi Esa H. Kumia	√	√	185.000	185.000	185.000	185.000	185.000	185.000	185.000				1.295.000	1.295.000	
4	Julidal (Masuk Feb 2017)	√	√	√	√	√	√	√	185.000	185.000				370.000	370.000	

No.	Uraian	Tunggakan Penerimaan Bulan												Jumlah (Rp)	Penyisihan piutang tak tertagih =Macet (100%)	Ket
		Jan' 2018	Feb' 2018	Maret' 2018	April' 2018	Mei 2018	June 2018	Juli 2018	Agust 2018	Sept 2018	Okt 2018	Nov 2018	Des 2018			
5	Fikri (Masuk Feb 2017)	√	√	√	√	√	√	185.000	185.000	185.000				555.000	555.000	
6	Rani (Masuk Maret 2017)	√	√	185.000	185.000	185.000	185.000	185.000	185.000	185.000				1.295.000	1.295.000	
7	Hiya (Masuk April 2017)	√	√	185.000	185.000	185.000	185.000	185.000	185.000	185.000				1.295.000	1.295.000	
8	Hasni P (Keluar Maret 2018	√	√	185.000	185.000	185.000	185.000	185.000	185.000	185.000				1.295.000	1.295.000	
9	Almamsyah	√	√	√	√	√	√	√	185.000	185.000				370.000	370.000	
10	Moh. Cahya (Masuk Jan 2018)	√	√	√	√	√	√	√	185.000	185.000				370.000	370.000	
11	Hendiansyah (Masuk Feb 2018		√	185.000	185.000	185.000	185.000	185.000	185.000	185.000				1.295.000	1.295.000	
12	Hasbullah (Masuk Feb 2018)		√	√	√	√	√	√	185.000	185.000				370.000	370.000	
13	Moh. Aryadi (Masuk April 2018)				√	185.000	185.000	185.000	185.000	185.000				925.000	925.000	
	Lantai V (Rp. 175.000)															
1	Bahtiar	√	175.000	175.000	175.000	175.000	175.000	175.000	175.000	175.000				1.400.000	1.400.000	
2	Jufri	√	√	√	√	√	√	175.000	175.000	175.000				525.000	525.000	
3	Ajie (Masuk Jul 2017)	√	√	√	√	√	175.000	175.000	175.000	175.000				700.000	700.000	
4	Nursyam (Masuk Juli 2017)	√	√	√	√	√	√	√	√	175.000				175.000	175.000	
5	Rusni (Keluar April 2018)	√	√	√	175.000	175.000	175.000	175.000	175.000	175.000				1.050.000	1.050.000	
6	Hendiansyah (Masuk Maret 2018)			√	√	√	175.000	175.000	175.000	175.000				700.000	700.000	
7	Arefhanto (Masuk Maret 2018)			√	175.000	175.000	175.000	175.000	175.000	175.000				1.050.000	1.050.000	
8	Armand				√	√	√	√	√	175.000				175.000	175.000	
	RUSUNAWA UJUNG KALIKOA															
	Lantai I (Rp. 215.000,-)															
1	Mitra Suryadi (Masuk Juli 2017)	√	215.000	215.000	215.000	215.000	215.000	215.000	215.000	215.000				1.720.000	1.720.000	
2	Ita B (Masuk Januari 2018)	√	√	√	√	√	215.000	215.000	215.000	215.000				860.000	860.000	
3	Emin (Masuk Januari 2018)	√	√	215.000	215.000	215.000	215.000	215.000	215.000	215.000				1.505.000	1.505.000	
4	Ilham	√	√	215.000	215.000	215.000	215.000	215.000	215.000	215.000				1.505.000	1.505.000	
5	Syamsuyin	√	215.000	215.000	215.000	215.000	215.000	215.000	215.000	215.000				1.720.000	1.720.000	
6	Burhan (Masuk April 2018)				√	√	215.000	215.000	215.000	215.000				860.000	860.000	
7	Bahtiar (Masuk Juli 2018)							√	215.000	215.000				430.000	430.000	
8	L. Rahayu (Masuk Juli 2018)							√	215.000	215.000				430.000	430.000	
9	Yusri (Masuk Juli 2018)							√	215.000	215.000				430.000	430.000	
10	Aryana (Masuk Agustus 2018)								√	215.000				215.000	215.000	
	Lantai II (Rp. 200.000,-)															
1	Muhammad (Masuk Juli 2017)	√	200.000	200.000	200.000	200.000	200.000	200.000	200.000	200.000				1.600.000	1.600.000	
2	Emma (Masuk Januari 2018)	√	200.000	200.000	200.000	200.000	200.000	200.000	200.000	200.000				1.600.000	1.600.000	
3	Sunarti (Masuk Januari 2018)	√	√	√	200.000	200.000	200.000	200.000	200.000	200.000				1.200.000	1.200.000	
4	Sugara (Masuk Januari 2018)	√	200.000	200.000	200.000	200.000	200.000	200.000	200.000	200.000				1.600.000	1.600.000	
5	Yusli Yusanto (Masuk Januari 2018	√	√	√	200.000	200.000	200.000	200.000	200.000	200.000				1.200.000	1.200.000	
6	Syarifudin (Masuk Maret 2018)			√	√	√	√	200.000	200.000	200.000				600.000	600.000	
7	Sadri (Masuk Juli 2018)							√	√	200.000				200.000	200.000	

No.	Uraian	Tunggakan Pelestarian Bulan												Jumlah (Rp)	Penyisihan piutang tak tertagih =Macet (100%)	Ket
		Jan/ 2018	Feb/ 2018	Maret/ 2018	April/ 2018	Mei 2018	Juni 2018	Juli 2018	Agust 2018	Sept 2018	Okt 2018	Nov 2018	Des 2018			
8	Ita (Masuk Juli 2018)							√	200 000	200 000				400.000	400.000	
9	Puki Rahayu (Masuk Juli 2018)							√	200 000	200 000				400 000	400.000	
10	Yusrahim (Masuk Agus 2018)								√	200.000				200 000	200 000	
11	Jihan (Masuk Agus 2018)								√	200.000				200 000	200 000	
12	Agusmawati (Masuk Agus 2018)								√	200.000				200 000	200 000	
13	Eka Saputra (Masuk Agus 2018)								√	200.000				200 000	200.000	
14	Rifaldi (Masuk Agus 2018)								√	200.000				200.000	200.000	
15	Aenizar (Masuk Agus 2018)								√	200.000				200 000	200.000	
	Lantai IV (Rp. 185.000,-)															
1	Asram	√	185.000	185.000	185.000	185.000	185.000	185.000	185.000	185.000				1.480.000	1.480.000	
2	Darman (Masuk Januari 2018)	√	185.000	185.000	185.000	185.000	185.000	185.000	185.000	185.000				1.480.000	1.480.000	
3	Yuslar (Masuk Januari 2018	√	√	√	185.000	185.000	185.000	185.000	185.000	185.000				1.110.000	1.110.000	
4	Febriyani (Masuk Januari 2018)	√	√	√	√	√	√	185.000	185.000	185.000				555.000	555.000	
5	Ayu Andriani (Masuk Januari 2018)	√	185.000	185.000	185.000	185.000	185.000	185.000	185.000	185.000				1.480.000	1.480.000	
6	Burhanudin Pinda LLI	√	√	185.000	185.000	185.000	185.000	185.000	185.000	185.000				1.295.000	1.295.000	
7	Ayman (Masuk Januari 2018)	√	185.000	185.000	185.000	185.000	185.000	185.000	185.000	185.000				1.480.000	1.480.000	
8	Wisto							√	185.000	185.000				370.000	370.000	
9	Muhansa (Masuk Agustus 2018)								√	185.000				185.000	185.000	
10	Kamaruddin (Masuk Agustus 2018)								√	185.000				185.000	185.000	
11	Jumiana (Masuk Agustus 2018)								√	185.000				185.000	185.000	
12	Hany (Masuk Agustus 2018)								√	185.000				185.000	185.000	
	Lantai V (Rp. 170.000)															
1	Nasrani (Masuk Januari 2018)	√	√	√	√	√	170.000	170.000	170.000	170.000				850.000	850.000	
2	Moh Ikram (Masuk Jan 2018)	√	170.000	170.000	170.000	170.000	170.000	170.000	170.000	170.000				1.360.000	1.360.000	
3	Arif Firmansyah (Masuk Jan 2018)	√	170.000	170.000	170.000	170.000	170.000	170.000	170.000	170.000				1.360.000	1.360.000	
4	Wahid (Masuk Jan 2018)	√	√	170.000	170.000	170.000	170.000	170.000	170.000	170.000				1.190.000	1.190.000	
5	Baharudin (Masuk Jan 2018)	√	√	√	√	170.000	170.000	170.000	170.000	170.000				850.000	850.000	
6	Ismawati (Masuk Jan 2018)	√	170.000	170.000	170.000	170.000	170.000	170.000	170.000	170.000				1.360.000	1.360.000	
7	Arfiani (Masuk Jan 2018)	√	√	√	√	170.000	170.000	170.000	170.000	170.000				850.000	850.000	
8	Sri Rahayu (Masuk Jan 2018)	√	√	√	170.000	170.000	170.000	170.000	170.000	170.000				1.020.000	1.020.000	
9	Fori (Masuk Apr 2018)				√	170.000	170.000	170.000	170.000	170.000				850.000	850.000	
10	Nirmawati (Masuk Mei 2018)					√	170.000	170.000	170.000	170.000				680.000	680.000	
11	Fahma (Masuk Mei 2018)					√	√	170.000	170.000	170.000				510.000	510.000	
12	Sopiah Soya (Masuk Juli 2018)							√	170.000	170.000				340.000	340.000	
13	Yab (Masuk Juli 2018)							√	170.000	170.000				340.000	340.000	
14	C. Mir							√	170.000	170.000				340.000	340.000	
	RUSUNAWA KAYUMALUE NGAPA															
	Lantai I (Rp. 225.000,-)															
1	Moh Rifai	√	√	√	√	√	225.000	225.000	225.000	225.000				900.000	900.000	
2	Ayu (Masuk Mei 2018) FDLY 3					√	225.000							225.000	225.000	
3	Ita (Masuk Mei 2018) Pinda 1-2					√	225.000							225.000	225.000	
4	Isram (Masuk Agustus 2018)								√	√						

No.	Uraian	Tunggakan Penerimaan Bulan												Jumlah (Rp)	Penyisihan piutang tak tertagih Maksat (100%)	Ket
		Jan' 2018	Feb' 2018	Maret' 2018	April' 2018	Mei 2018	Juni 2018	Juli 2018	Agust 2018	Sept 2018	Okt 2018	Nov 2018	Des 2018			
	Lantai II (Rp. 215.000,-)													-		
5	Filia	√	√	√	√	√	215.000	215.000	215.000	215.000				860.000	860.000	
6	Sugito	√	215.000	215.000	215.000	215.000	215.000	215.000	215.000	215.000				1.720.000	1.720.000	
7	Moh. Ilsam (K Feb 2018)	√	215.000	215.000	215.000	215.000	215.000	215.000	215.000	215.000				1.720.000	1.720.000	
8	Nizar (K Feb. 2018)	√	215.000	215.000	215.000	215.000	215.000	215.000	215.000	215.000				1.720.000	1.720.000	
9	Manna (Masuk Maret 2018)			√	√	√	215.000	215.000	215.000	215.000				860.000	860.000	
10	Ibrahim (Masuk Mei 2018)					√	√	√	215.000	215.000				430.000	430.000	
11	Ika dari Lt 1						√	215.000	215.000	215.000				645.000	645.000	
	Lantai III (Rp 190.000,-)													-		
12	Yunna	√	√	√	200.000	200.000	200.000	200.000	200.000	200.000				1.200.000	1.200.000	
13	Sumgno	√	200.000	200.000	200.000	200.000	200.000	200.000	200.000	200.000				1.600.000	1.600.000	
14	SCBK (K. Peb2018)	√	200.000	200.000	200.000	200.000	200.000	200.000	200.000	200.000				1.600.000	1.600.000	
15	SCBK 2 (K Peb 2018)	√	200.000	200.000	200.000	200.000	200.000	200.000	200.000	200.000				1.600.000	1.600.000	
16	Ava (Masuk Maret 2018)			√	200.000	200.000	200.000	200.000	200.000	200.000				1.200.000	1.200.000	
17	Isnr. L (Masuk Maret 2018)			√	200.000	200.000	200.000	200.000	200.000	200.000				1.200.000	1.200.000	
18	Ayu Dari Lantai 1						√	√	200.000	200.000				400.000	400.000	
19	Rahmat								√	√				-	-	
20	Rara								√	√				-	-	
21	Fina								√	200.000				200.000	200.000	
	Lantai IV (Rp. 175.000)													-		
22	SCBK A (K Maret 2018	√	√	185.000	185.000	185.000	185.000	185.000	185.000	185.000				1.295.000	1.295.000	
23	Rama	√	√	185.000	185.000	185.000	185.000	185.000	185.000	185.000				1.295.000	1.295.000	
24	Moh. Rizki	√	185.000	185.000	185.000	185.000	185.000	185.000	185.000	185.000				1.480.000	1.480.000	
25	Hanis (Masuk Juni 2018)						√	√	185.000	185.000				370.000	370.000	
26	Umi Kalsum (Agustus)								√	185.000				185.000	185.000	
27	Ner								√	185.000				185.000	185.000	
	JUMLAH													103.925.000	103.925.000	

Lampiran 18

Piutang Retribusi Pelayanan Kesehatan Puskesmas BPJS Non Kapitasi
TA 2024

No	Nama Puskesmas	Uraian Dana Klaim (Bulan,Tahun)	Jumlah	Kualitas Piutang 2024	% Penyisihan piutang 2024	Penyisihan Piutang Tak tertagih per 31-12-2024
1	PUSKESMAS TALISE	Desember	Rp 11.505.000,00	lancar	0,5	Rp 55.025,00
2	PUSKESMAS SINGGANI	Desember	Rp 11.035.000,00	lancar	0,5	Rp 55.175,00
3	PUSKESMAS KAWATUNA	Desember	Rp 12.255.000,00	lancar	0,5	Rp 61.275,00
4	PUSKESMAS MABELOPURA	Desember	Rp 12.910.000,00	lancar	0,5	Rp 64.550,00
5	PUSKESMAS BANGURARA	November	Rp 15.140.000,00	kurang lancar	10	Rp 1.514.000,00
		Desember	Rp 20.280.000,00	lancar	0,5	Rp 101.400,00
6	PUSKESMAS TAWAIL	November	Rp 8.615.000,00	kurang lancar	10	Rp 861.500,00
		Desember	Rp 8.595.000,00	lancar	0,5	Rp 42.975,00
7	PUSKESMAS PANTOLOAN	Desember	Rp 12.520.000,00	lancar	0,5	Rp 62.600,00
8	PUSKESMAS KAMONJI	November	Rp 9.780.000,00	kurang lancar	10	Rp 978.000,00
		Desember	Rp 8.195.000,00	lancar	0,5	Rp 40.975,00
9	PUSKESMAS BULILI	Desember	Rp 7.385.000,00	lancar	0,5	Rp 36.925,00
10	PUSKESMAS MAMBORO	November	Rp 8.540.000,00	kurang lancar	10	Rp 854.000,00
		Desember	Rp 7.130.000,00	lancar	0,5	Rp 35.650,00
11	PUSKESMAS BIROBULI	November	Rp 9.830.000,00	kurang lancar	10	Rp 983.000,00
		Desember	Rp 11.370.000,00	lancar	0,5	Rp 56.850,00
12	PUSKESMAS TIPO	Desember	Rp 11.560.000,00	lancar	0,5	Rp 57.800,00
13	PUSKESMAS NOSARARA	Desember	Rp 9.775.000,00	lancar	0,5	Rp 48.875,00
14	PUSKESMAS LERE	Desember	Rp 8.530.000,00	lancar	0,5	Rp 42.650,00
			Rp 205.150.000,00			Rp 5.956.725,00

Lampiran 19

Rekapitulasi Piutang Retribusi Pelayanan Penyediaan Fasilitas Lainnya di Lingkungan Terminal

No.	Nama Pengguna	No. Lahan	Tarif Perbulan	Lama Bulan	Nominal	Kualitas Piutang	% Penyisihan piutang	Penyisihan Piutang Tak tertagih per31-12-2024
TAHUN 2021								
1	NURJANNAH	18	Rp 320.000	2	Rp 640.000	Macet	100	640.000,00
2	SITIARA	28	Rp 175.000	6	Rp 1.050.000	Macet	100	1.050.000,00
TOTAL					Rp 1.690.000			Rp 1.690.000
TAHUN 2022								
1	MUNAWATI 1	5	Rp 313.500	4	Rp 1.254.000	Macet	100	1.254.000,00
2	MUNAWATI 2	6	Rp 682.650	12	Rp 8.191.800	Macet	100	8.191.800,00
3	HARFIKA HARUNA	14 A/B	Rp 207.400	7	Rp 1.451.800	Macet	100	1.451.800,00
4	HJ. ALIMUDIN	15	Rp 929.800	5	Rp 4.649.500	Macet	100	4.649.500,00
5	RAFIUDIN	16	Rp 650.000	-	Rp 650.000	Macet	100	650.000,00
6	ZARNILA	30	Rp 441.600	3	Rp 1.324.800	Macet	100	1.324.800,00
TOTAL					Rp 17.530.700			Rp 17.530.700
TAHUN 2023								
1	HJ. ROSMAH	2	Rp 679.400	3	Rp 2.038.200	Macet	100	2.038.200,00
2	SYAH RIZAI	7	Rp 320.900	11	Rp 3.529.900	Macet	100	3.529.900,00
5	A. SAMSUL BAHRI	5	Rp 730.000	7	Rp 5.173.000	Macet	100	5.173.000,00
6	SURIANA	6	Rp 367.000	9	Rp 3.303.000	Macet	100	3.303.000,00
10	HARFIKA HARUNA	14 A/B	Rp 306.500	6	Rp 1.839.000	Macet	100	1.839.000,00
11	HJ. ALIMUDIN	15	Rp 1.313.800	12	Rp 15.765.600	Macet	100	15.765.600,00
12	RAFIUDIN	16	Rp 658.830	12	Rp 7.905.500	Macet	100	7.905.500,00
13	HJ.MUNAWARAH	19	Rp 676.200	4	Rp 2.704.800	Macet	100	2.704.800,00
16	SELVIANA	30	Rp 568.300	11	Rp 6.251.300	Macet	100	6.251.300,00
17	DAHLIA	34	Rp 209.900	11	Rp 2.308.900	Macet	100	2.308.900,00
18	ARFAI NURLINA	35	Rp 216.500	5	Rp 1.082.500	Macet	100	1.082.500,00
19	ZARNILA	36	Rp 441.600	5	Rp 2.208.000	Macet	100	2.208.000,00
TOTAL					Rp 54.109.800			Rp 54.109.800
TOTAL KESELURUHAN					Rp 73.330.500			Rp 73.330.500

Lampiran 20

DAFTAR PIUTANG PENDAPATAN PENGEMBALIAN
(Per 31 Desember 2024)

No.	OPD	Pekerjaan	Pelaksana	Saldo Per 31 Des 2024 (Rp)	Tahun Piutang	Kategori Piutang	Penyisihan Piutang Tak Tertagih	Beban Penyisihan
1.	Badan Pengelola Keuangan dan Aset Daerah	pada Dinas Perlindungan, Kehutanan dan Kelautan Pek. Lanjutan Pemb. Gedung SMA 3 Palu pada Dinas Pendidikan dan Kebudayaan	CV R	8.820.119,95	2015	Macet	8.820.119,95	
		Pek. Konsultan Studi Revitalisasi TPA Kawatuna	CV KPC	27.127.500,00	2015	Macet	27.127.500,00	
2.	Sekretariat Daerah	Pekerjaan Pembangunan Lapangan Tenis Indoor	CV KS	80.465.945,00	2014	Macet	80.465.945,00	
3	Dinas Penataan Ruang dan Pertanahan	Pembuatan Sumur Dalam Kelurahan Kabonena (Pengembalian akibat pembatalan kontrak)	CV Citra Nabila	6.136.821,00	Dec-16	Macet	6.136.821,00	
4	RSUD Anutapura Palu	Pengadaan Alat Pendingin Pembangunan Sistem Integrasi Ruang Operasi	PT. Wahana Mitra Kontindo	855.466.620,00	Des 2018	macet	855.466.620,00	
5	Dinas Pekerjaan Umum	Pemb. Instalasi Penyiraman Non Permanen Untuk Pohon Kawasan Hutan Kota	CV. Saboda	11.234.000,00	01/10/18	Macet	11.234.000	-
6	Dinas Perumahan dan Kawasan Permukiman	Pengalaman Pemeliharaan Kawasan Pantai Jalan Cumi-cumi	CV. Garda Vigat Perkasa	73.321.408,00	Des 2018	Macet	73.321.408	
		Penyediaan Sarana dan Prasarana Air Bersih Perumahan Swadaya di Kelurahan Balaroa	CV. Bangunaraya Lestari	6.263.319,00	Des 2019	Macet	6.263.319	
		Jumlah		**1.069.635.732,95**			**1.069.635.732,95**	**-**

Lampiran 21

REKAPITULASI PIUTANG RUMAH SAKIT AMUTA PURA
(PER 31 Desember 2024)

No	Uraian	2014	2015	2016	2017	2018	2019	2020	2021	2022	2023	2024	JUMLAH
1	Jamkesrov												-
2	Jamkesda	3.024.150								2.819.148,00	470.850.716,00	472.934.411,00	949.438.425,00
3	EPJS Jaminan Kesehatan Nasional											17.868.002.519,00	17.868.002.519,00
4	Jasa Raharja				3.336.595,00	14.883.789,00						127.949.214,00	146.179.608,00
5	Pasien BPJS Ketenagakerjaan											156.983.293,00	156.983.293,00
6	Pasien Perorangan		50.778.661,00	155.503.638,00	223.437.206,00	94.305.457	82.281.524,00	74.157.215,00	56.117.064,00	150.716.070,00	110.012.070,00	297.319.567,00	1.312.700.338,00
7	Jampersal									96.202.518,00			96.202.518,00
8	Pelayanan Penunjang Wajiban								13.407.000,00	20.940.000,00	675.000,00	57.150.000,00	92.402.000,00
9	Claim Covid 19							292.367.000,00					292.367.000,00
10	Lain-lain/Sewa Kandir						7.970.000,00						7.970.000,00
11	PT. PP											12.091.204,00	12.091.204,00
12	Parkir											20.000.000,00	20.000.000,00
13	Claim Covid-19										37.105.000,00		37.105.000,00
14	Mandiri Inhealth											29.875.776,00	29.875.776,00
15	Sewa Lahan											5.555.556,00	5.555.556,00
	Jumlah	3.024.150,00	50.778.661,00	155.503.638,00	226.773.801,00	109.189.236,00	76.231.524,00	366.524.215,00	101.724.064,00	270.676.844,00	618.480.392,00	19.049.494.040,00	21.326.675.335,00

Lampiran 21.a

RINCIAN PIUTANG RUMAH SAKIT ANUTA PURA
(PER 31 Desember 2024)

NO	Tahun	Jenis	Uraian	Saldo per 31-12-2024	Kualitas Piutang 2024	% Penyisihan piutang 2024	Penyisihan Piutang Tak tertagih per 31-12-2024	Beban Penyisihan 2024
1.	2014	1. Jamkesda Kota Palu (Program PT. Askes)	- Klaim Obat R. nap bulan Januari 2014	3.024.150	Macet	100	3.024.150	-
			Jumlah	**3.024.150**			**3.024.150,00**	-
2.	2015	1. Perorangan	- Bulan Januari 2015	12.118.355	Macet	100	12.118.355	-
			- Bulan Februari 2015	5.613.863	Macet	100	5.613.863	-
			- Bulan Maret 2015	9.702.472	Macet	100	9.702.472	-
			- Bulan April 2015	2.064.000	Macet	100	2.064.000	-
			- Bulan Mei 2015	584.000	Macet	100	584.000	-
			- Bulan Juni 2015	5.568.450	Macet	100	5.568.450	-
			- Bulan Juli 2015	5.398.433	Macet	100	5.398.433	-
			- Bulan Agustus 2015	8.095.078	Macet	100	8.095.078	-
			- Bulan Oktober 2015	478.000	Macet	100	478.000	-
			- Bulan November 2015	848.000	Macet	100	848.000	-
			- Bulan Desember 2015	308.000	Macet	100	308.000	-
			Jumlah	**50.778.661**			**50.778.661,00**	-
3.	2016	1. Perorangan	- Bulan Januari 2016	4.243.231	Macet	100	4.243.231	-
			- Bulan Februari 2016	25.579.050	Macet	100	25.579.050	-
			- Bulan Maret 2016	24.712.282	Macet	100	24.712.282	-
			- Bulan April 2016	20.259.652	Macet	100	20.259.652	-
			- Bulan Mei 2016	14.251.863	Macet	100	14.251.863	-
			- Bulan Juni 2016	7.964.764	Macet	100	7.964.764	-
			- Bulan Juli 2016	20.676.045	Macet	100	20.676.045	-
			- Bulan Agustus 2016	6.859.269	Macet	100	6.859.269	-
			- Bulan September 2016	7.604.868	Macet	100	7.604.868	-
			- Bulan Oktober 2016	5.392.183	Macet	100	5.392.183	-
			- Bulan November 2016	17.920.022	Macet	100	17.920.022	-
			- Bulan Desember 2016	130.199	Macet	100	130.199	-
			Jumlah	**155.593.638**			**155.593.638,00**	-
4.	2017	1. Jasa Raharja	- Klaim bulan Oktober 2017	3.336.585	Macet	100	3.336.585	-
							-	-
		2. Perorangan	- Bulan Januari 2017	3.303.758	Macet	100	3.303.758	-
			- Bulan Februari 2017	5.953.119	Macet	100	5.953.119	-

NO	Tahun	Jenis	Uraian	Saldo per 31-12-2024	Kualitas Piutang 2024	% Penyisihan piutang 2024	Penyisihan Piutang Tak tertagih per 31-12-2024	Beban Penyisihan 2024
			- Bulan Maret 2017	13.574.634	Macet	100	13.574.634	-
			- Bulan April 2017	24.959.059	Macet	100	24.959.059	-
			- Bulan Mei 2017	37.288.142	Macet	100	37.288.142	-
			- Bulan Juni 2017	17.233.613	Macet	100	17.233.613	-
			- Bulan Juli 2017	9.183.748	Macet	100	9.183.748	-
			- Bulan Agustus 2017	19.541.402	Macet	100	19.541.402	-
			- Bulan September 2017	12.042.925	Macet	100	12.042.925	-
			- Bulan Oktober 2017	17.220.272	Macet	100	17.220.272	-
			- Bulan Nopember 2017	22.622.284	Macet	100	22.622.284	-
			- Bulan Desember 2017	40.414.242	Macet	100	40.414.242	-
			Jumlah	**226.773.801**			**226.773.801,00**	-
5.	2018	1. Jasa Raharja	- Bulan Februari 2018	4.167.921	Macet	100	4.167.921	-
			- Bulan April 2018	3.062.553	Macet	100	3.062.553	-
			- Bulan Agustus 2018	7.643.325	Macet	100	7.643.325	-
		2. Perorangan	- Bulan Januari 2018	5.703.793	Macet	100	5.703.793	-
			- Bulan Februari 2018	706.048	Macet	100	706.048	-
			- Bulan Maret 2018	2.139.027	Macet	100	2.139.027	-
			- Bulan April 2018	5.902.558	Macet	100	5.902.558	-
			- Bulan Mei 2018	14.541.091	Macet	100	14.541.091	-
			Bulan Juni 2018	15.403.041	Macet	100	15.403.041	-
			- Bulan Juli 2018	22.647.637	Macet	100	22.647.637	-
			- Bulan Agustus 2018	16.059.136	Macet	100	16.059.136	-
			- Bulan September 2018	5.440.557	Macet	100	5.440.557	-
			Bulan Oktober 2018	3.793.531	Macet	100	3.793.531	-
			- Bulan Nopember 2018	1.959.066	Macet	100	1.959.066	-
				109.199.286			**109.199.286,00**	-
6	2019	1. Perorangan	- Januari 2019	5.095.220	Macet	100	5.095.220	-
			- Februari 2019	1.922.516	Macet	100	1.922.516	-
			- Maret 2019	473.854	Macet	100	473.854	-
			- April 2019	5.962.534	Macet	100	5.962.534	-
			- Mei 2019	5.780.909	Macet	100	5.780.909	-
			- Juni 2019	5.176.615	Macet	100	5.176.615	-
			- Juli 2019	24.442.884	Macet	100	24.442.884	-
			- Agustus 2019	1.765.506	Macet	100	1.765.506	-
			- September 2019	4.749.548	Macet	100	4.749.548	-
			- Oktober 2019	2.393.244	Macet	100	2.393.244	-
			November 2019	1.935.559	Macet	100	1.935.559	-
			- Desember	8.577.336	Macet	100	8.577.336	-
		2. Sewa Kantor	- Oktober 2019	350.000	Macet	100	350.000	-

NO	Tahun	Jenis	Uraian	Saldo per 31-12-2024	Kualitas Piutang 2024	% Penyisihan piutang 2024	Penyisihan Piutang Tak tertagih per 31-12-2024	Beban Penyisihan 2024
			- November 2019	3.810.000	Macet	100	3.810.000	-
			- Desember 2019	3.810.000	Macet	100	3.810.000	-
				76.231.524			**76.231.524,00**	-
7	2020	2. Perorangan	- Februari 2020	4.797.257	Macet	100	4.797.257	-
			- Maret 2020	6.439.654	Macet	100	6.439.654	-
			- April 2020	3.872.984	Macet	100	3.872.984	-
			- Mei 2020	3.357.691	Macet	100	3.357.691	-
			- Juni 2020	2.034.141	Macet	100	2.034.141	-
			- Juli 2020	24.599.356	Macet	100	24.599.356	-
			- Agustus 2020	14.951.853	Macet	100	14.951.853	-
			- September 2020	3.341.535	Macet	100	3.341.535	-
			- Oktober 2020	5.848.994	Macet	100	5.848.994	-
			- November 2020	3.081.886	Macet	100	3.081.886	-
			- Desember 2020	1.851.864	Macet	100	1.851.864	-
		3. Klaim COVID-19 (Klaim Dispute)	- November 2020	21.122.000	Macet	100	21.122.000	-
			- Desember 2020	271.245.000	Macet	100	271.245.000	-
				366.524.215			**366.524.215,000**	-
8	2021	3. Perutangan Pasien Rujukan RS. Samarilan	- Mei 2021	9.083.000,00	Macet	100	9.083.000,00	-
			- Juni 2021	4.524.000,00	Macet	100	4.524.000,00	-
		4. Perorangan	- Januari 2021	8.318.754,00	Macet	100	8.318.754,00	-
			- Februari 2021	948.418,00	Macet	100	948.418,00	-
			Maret 2021	9.157.097,00	Macet	100	9.157.097,00	-
			- April 2021	3.299.521,00	Macet	100	3.299.521,00	-
			- Mei 2021	3.007.913,00	Macet	100	3.007.913,00	-
			- Juni 2021	3.767.437,00	Macet	100	3.767.437,00	-
			- Juli 2021	2.813.121,00	Macet	100	2.813.121,00	-
			- Agustus 2021	1.991.005,00	Macet	100	1.991.005,00	-
			- Oktober 2021	6.381.619,00	Macet	100	6.381.619,00	-
			- November 2021	42.263.329,00	Macet	100	42.263.329,00	-
			- Desember 2021	6.168.870,00	Macet	100	6.168.870,00	-
				101.724.084,00			101.724.084,00	-
9	2022	1. Jampersal Kab. Sigi Biromaru	- Januari 2022	31.364.604	Macet	100	31.364.604	-
			- Februari 2022	7.031.449	Macet	100	7.031.449	-
			- April 2022	6.938.854	Macet	100	6.938.854	-
			- Mei 2022	29.498.918	Macet	100	29.498.918	-
			- Juni 2022	14.087.769	Macet	100	14.087.769	-
			- Juli 2022	7.300.924	Macet	100	7.300.924	-

NO	Tahun	Jenis	Uraian	Saldo per 31-12-2024	Kualitas Piutang 2024	% Penyisihan piutang 2024	Penyisihan Piutang Tak tertagih per 31-12-2024	Beban Penyisihan 2024
								0
		2. Jamkesda Kab Sigubromaro	- Desember 2022	2.819.148	Macet	100	2.819.148	-
								-
		10. Perorangan	- Juli 2022	6.380.000	Macet	100	6.380.000	-
		- Pasien Rujukan RS Samarinda	- Agustus 2022	7.935.000	Macet	100	7.935.000	-
		Pemeriksaan Laboratorium Klinik	- September 2022	-				-
		Pemeriksaan Laboratorium PA	- Mei 2022	2.550.000	Macet	100	2.550.000	-
			- Juni 2022	2.550.000	Macet	100	2.550.000	-
			- Juli 2022	675.000	Macet	100	675.000	-
			- Agustus 2022	850.000	Macet	100	850.000	-
		14. Perorangan	- Januari 2022	4.580.926	Macet	100	4.580.926	-
			- Februari 2022	15.185.740	Macet	100	15.185.740	-
			- Maret 2022	3.713.606	Macet	100	3.713.606	-
			- April 2022	10.842.964	Macet	100	10.842.964	-
			- Mei 2022	10.075.018	Macet	100	10.075.018	-
			- Juni 2022	1.043.387	Macet	100	1.043.387	-
			- Juli 2022	10.041.800	Macet	100	10.041.800	
			- Agustus 2022	23.668.505	Macet	100	23.668.505	-
			- September 2022	47.024.870	Macet	100	47.024.870	-
			- Oktober 2022	10.823.938	Macet	100	10.823.938	-
			- November 2022	13.337.604	Macet	100	13.337.604	
			- Desember 2022	378.520	Macet	100	378.520	-
				270.878.544,00			**270.878.544,00**	-
10	2023	1. Jamkesda Kab Sigubromaro	Juli 2023	61.556.937,00	Macet	100	61.556.937	30.778.468,50
			Agustus 2023	48.261.432,00	Macet	100	48.261.432	24.130.716,00
			September 2023	103.139.336,00	Macet	100	103.139.336	51.569.668,00
			Oktober 2023	117.009.526,00	Macet	100	117.009.526	105.308.573,40
			Desember 2023 Juar tanggal 11.01.2024	140.693.486,00	Macet	100	140.693.486	139.980.017,58
		7. Perorangan		-			-	-
		Pemeriksaan Laboratorium PA	Januari 2023 17.02.23	675.000,00	Macet	100	675.000	337.500,00
				-				
		10. Perorangan	Januari 2023	13.597.806,00	Macet	100	13.597.806	6.798.903,00
			Februari 2023	87.548,00	Macet	100	87.548	43.774,00
			Maret 2023	31.089.181,00	Macet	100	31.089.181	15.544.590,50
			April 2023	9.798.613,00	Macet	100	9.798.613	4.899.306,50
			Mei 2023	1.676.641,00	Macet	100	1.676.641	838.320,50
			Juni 2023	7.547.709,00	Macet	100	7.547.709	3.773.854,50
			Juli 2023	16.770.343,00	Macet	100	16.770.343	8.385.171,50
			Agustus 2023	14.658.431,00	Macet	100	14.658.431	7.329.215,50
			September 2023	10.516.295,00	Macet	100	10.516.295	5.258.147,50

NO	Tahun	Jenis	Uraian		Saldo per 31-12-2024	Kualitas Piutang 2024	% Penyisihan piutang 2024	Penyisihan Piutang Tak tertagih per 31-12-2024	Beban Penyisihan 2024
			Oktober 2023		2.711.703,00	Macet	100	2.711.703	2.440.532,70
			November 2023		1.558.406,00	Macet	100	1.558.406	1.402.565,40
					-				
		KLAIM COVID-19	Klaim dispute Tahun 2021		36.277.000,00	Macet	100	36.277.000	-
			Klaim dispute Tahun 2022		828.000,00	Macet	100	828.000	-
					618.453.392,00			618.453.392,00	408.829.325,00
	2024	1. Jamkesda Kab. Sinjai bunyu	Januari 2024		122.772.336,00	diragukan	50	61.386.168	61.386.168,00
			Februari 2024		124.769.545,00	diragukan	50	62.384.773	62.384.772,50
			Maret 2024		60.048.459,00	diragukan	50	30.024.230	30.024.229,50
			April 2024		19.523.761,00	diragukan	50	9.761.881	9.761.880,50
			Mei 2024		2.663.030,00	diragukan	50	1.331.815	1.331.815,00
			Juni 2024		6.663.196,00	diragukan	50	3.331.598	3.331.598,00
			Agustus 2024		27.221.957,00	diragukan	50	13.610.979	13.610.978,50
			September 2024		64.030.143,00	diragukan	50	32.015.072	32.015.071,50
			Oktober 2024		22.930.193,00	kurang lancar	10	3.293.019	3.293.019,30
			November 2024		6.418.307,00	kurang lancar	10	641.831	641.830,70
			Desember 2024		5.732.884,00	lancar	0,5	28.664	28.664,42
		2. Jamkesda Kab. Pangkep	Januari 2024		160.000,00	diragukan	50	80.000	80.000,00
		3. BPJS Kesehatan	September 2024 (Revisi I dan Sus	BAHV tanggal 10/01/2025	2.392.585.300,00	diragukan	50	1.196.292.650	1.196.292.650,00
		- Klaim RITL dan RJTL	Juli 2024 (Revisi II dan Susulan)	BAHV tanggal 22/01/2025	241.044.900,00	diragukan	50	120.522.450	120.522.450,00
			Desember 2024	BAHV tanggal 24/01/2025	8.673.205.900,00	lancar	0,5	43.366.029	43.366.029,50
			September 2024 (Revisi I dan Sus	BAHV tanggal 07/02/2025	2.575.588.200,00	diragukan	50,0	1.287.794.100	1.287.794.100,00
			Agustus 2024 (Revisi II dan Susuli	BAHV tanggal 21/02/2025	180.876.600,00	diragukan	50,0	90.438.300	90.438.300,00
			November 24 (Revisi II	BAHV tanggal 04/03/2025	2.227.046.900,00	kurang lancar	10,0	222.704.690	222.704.690,00
			September 2024 (Revisi II dan Si	BAHV tanggal 18/03/2025	224.725.500,00	diragukan	50,0	112.362.750	112.362.750,00
		- Klaim Ambulance	November 2024	BAHV Januari 2025	38.988.000,00	kurang lancar	10	3.898.900	3.898.900,00
			Desember 2024	BAHV Januari 2025	29.500.000,00	lancar	0,5	147.930	147.930,00
					-				
		- Klaim Obat	September 2024 (RI dan RJ)	04/01/25	327.870.899,00	diragukan	50	163.935.450	163.935.449,50
			Oktober 2024 (RI dan RJ)	10/01/25	462.695.739,00	kurang lancar	10	46.269.574	46.269.573,90
			Agustus 2024 (Revisi)	22/01/25	4.704.923,00	diragukan	50	2.352.462	2.352.461,50
			September 2024 (Revisi)	22/01/25	4.917.532,00	diragukan	50	2.458.766	2.458.766,00
			November 2024 (RITL dan RJTL)	12/02/25	481.406.126,00	kurang lancar	10	48.140.613	48.140.612,60
		- Klaim Kantong Darah	Oktober 2024	20/02/25	720.000,00	kurang lancar	10	72.000	72.000,00
			November 2024		1.440.000,00	kurang lancar	10	144.000	144.000,00
			Desember 2024		720.000,00	lancar	0,5	3.600	3.600,00
		4. BPJS Ketenagakerjaan	Susulan Agustus 2024		915.304,00	diragukan	50	457.652	457.652,00
			Susulan September 2024		610.000,00	kurang lancar	10	61.000	61.000,00
			Susulan Oktober 2024		1.580.000,00	kurang lancar	10	158.000	158.000,00

NO	Tahun	Jenis	Uraian	Saldo per 31-12-2024	Kualitas Piutang 2024	% Penyisihan piutang 2024	Penyisihan Piutang Tak tertagih per 31-12-2024	Beban Penyisihan 2024
			Susulan November 2024	103 201.445 00	kurang lancar	10	10 320 145	10.370 144,50
			Desember 2024	52 676.644 00	lancar	0,5	263.393	263 393,22
		6. Jasa Rahanja	Juli 2024	856 716,00	diragukan	50	428 358	428.358,00
			September 2024	49.578.300,00	diragukan	50	24.789.150	24.789 150,00
			Oktober 2024	14.055.181,00	kurang lancar	10	1.405.518	1 405.518,10
			November 2024	22.565 845,00	kurang lancar	10	2.256 585	2.256.584,50
			Desember 2024	40 893 171,00	lancar	0,5	204 466	204.465,86
		7 Penunjang	Desember 2024	6.915.000,00	lancar	0,5	34 575	34.575,00
		Pemeriksaan Radiologi	Desember 2024	1.100.000,00	lancar	0,5	5 500	5 500,00
		- Pasien Rujukan RSUD Undata	Desember 2024	23 115.000,00	lancar	0,5	115.575	115.575,00
		- Pasien Rujukan RS. Budi Agung	Oktober 2024	500 000,00	kurang lancar	10	50 000	50.000,00
		Pemeriksaan Laboratorium Klinik	November 2024	500.000,00	kurang lancar	10	50.000	50 000,00
			Desember 2024	1.000.000,00	lancar	0,5	5.000	5 000,00
		- Pasien Rujukan RS. Sis Aljufrie	Desember 2024	23 300.000 00	lancar	0,5	116.500	116 500,00
		Pemeriksaan Laboratorium Klinik	Desember 2024	750.000,00	lancar	0,5	3 750	3 750,00
		9 PT. PP (Persero) Proyek Pembangunan Masjid Raya	Oktober 2024	3 033 653 00	kurang lancar	10	303.365	303.365,30
			November 2024	2 416 422,00	kurang lancar	10	241 642	241.642,20
			Desember 2024	5.541 120,00	lancar	0 5	33 208	23.206,65
		9. Pelita	November 2024	10.000 000,00	kurang lancar	10	1.000.000	1 000.000 00
			Desember 2024	10.000 000,00	lancar	0,5	50.000	50.000,00
		10. Mancri Inhealth	November 2024	6.744 559,00	kurang lancar	10	674.456	674.455,90
			Desember 2024	23.131 217,00	lancar	0,5	115.656	115 656,09
		11. Sewa Lahan untuk ATM (PT. BSI Tbk)	Periode Oktober s/d Desember 2024	5.555.556,00	lancar	0,5	27.778	27.777,78
		12. Perorangan	Januari 2024	59.547.641,00	diragukan	50	29.773 821	29.773.820,50
			Februari 2024	71 387 527,00	diragukan	50	35.693.764	35.693.763,50
			Maret 2024	369.970 00	diragukan	50	184 985	184.985,00
			April 2024	10 299.896,00	diragukan	50	5.149 948	5.149.948 00
			Mei 2024	47 268 377,00	diragukan	50	23 634.189	23.634 188 50
			Juni 2024	30.201.190,00	diragukan	50	15 100.595	15 100 595,00
			Juli 2024	30.521.752,00	diragukan	50	15 260 876	15 260 876,00
			Agustus 2024	18.452 510,00	diragukan	50	9 226.255	9 226.255,00
			September 2024	1.655 897,00	diragukan	50	827 949	827.948,50
			Oktober 2024	1.447.084,00	kurang lancar	10	144 708	144 708,40
			November 2024	2.608.395,00	kurang lancar	10	260 840	260.839,50
			Desember 2024	23.559 928,00	lancar	0,5	117 800	117.799,64
				19.049.394.040,00	-	-	3.737.330.987,65	3.737.330.987,65
		TOTAL KESELURUHAN		21.028.875.335,00			9.716.312.292,85	4.146.160.312,72

Lampiran 22

DAFTAR BAGIAN LANCAR TAGIHAN PENJUALAN DAN TAGIHAN PENJUALAN ANGSURAN
(Per 31 Desember 2024)

No	Nama Pemenang	Jenis/Merk	Penetapan		Sisa (Rp) Per31-12-2024	Bagian Lancar Tagihan Tahun 2024 (Rp)	Kualitas Piutang	Penyisihan Piutang Tak tertagih
			No./Tgl.	Nilai (Rp)				
1	Arifin Sunus, SH	DN 65 A (Ex. DN 222 A)	NO.024/1095/DPPKAD/2010 tgl 9-10-2010	77.430.000,00	47.930.000,00	47.930.000,00	macet	47.930.000,00
2	Aliran	DN 6077 AD	No. 024/1292/DPPKAD/2013 Tgl 15-12-2013	2.798.400,00	648.400,00	648.400,00	macet	648.400,00
	Jumlah				48.578.400,00	48.578.400,00		48.578.400,00

Lampiran 23

DAFTAR TUNTUTAN PERBENDAHARAAN/GANTI RUGI
(Per 31 Desember 2024)

No.	Pelaku	Jumlah Kerugian			Saldo Per 31 Desember 2024		Kualitas Piutang	Penyisihan Piutang Tak tertagih	
		Kerugian Daerah	Pajak	Total	Bagian Lancar (Rp)	Tagihan TPTGR (Rp)		Bagian Lancar	Tagihan TPTGR
1.	Amran Lauhi		104.227.517	104.227.517	75.553.685,00		Macet	75.553.685,00	
2	Fadin	43.188.750	2.715.081	45.903.831	16.453.831,00		Macet	16.453.831,00	
3	Imawati	354.827.000	10.531.706	365.358.706		324.385.706,00	Macet		324.385.706,00
4	Abdul Rais	4.206.022	68.881.013	73.087.035	52.138.278,00		Macet	52.138.278,00	
5	Mohammad Panda	70.000.000		70.000.000	70.000.000,00		Macet	70.000.000,00	
	Jumlah	472.221.772	186.355.317	658.577.089	214.145.794,00	324.385.706,00		214.145.794,00	324.385.706,00

Lampiran 24

REKAPITULASI TEMUAN HASIL PEMERIKSAAN REGULER
INSPEKTORAT KOTA PALU TA 2024

No.	Nama/NIP/Jabatan	Sisa Temuan per 31 Desember 2023	Nilai Temuan 2024		Tgl SKTJM	No. SKTJM	Penyisihan Piutang Tak Tertagih
			Penyetoran 2024	Sisa Temuan per 31 Desember 2024			
1	Drs. Susi Elvia Mastura	6.020.001,00		6.020.001,00	juni 2021	04/TPKD/VI/2021	6.020.001,00
2	Rezna Arzianti	1.050.000,00		1.050.000,00	juni 2022	22/TPKD/VI/2021	1.050.000,00
3	Gamar	32.018.000,00		32.018.000,00	27/09/21	44/TPKD/IX/2021	32.018.000,00
4	Liadawati	12.462.260,00	2.400.000,00	10.062.260,00	27/09/21	43/TPKD/IX/2021	10.062.260,00
5	Danawira Asri, ST	1.726.800,00		1.726.800,00	juni 2021	19/TPKD/VI/2021	1.726.800,00
6	Drs. H. Basmin H Karim	2.472.500,00		2.472.500,00	juni 2021	25/TPKD/VI/2021	2.472.500,00
7	Drs. H L Efendi	4.522.800,00		4.522.800,00	juni 2021	42/TPKD/VI/2021	4.522.800,00
8	H Kadir P H Samauna	10.576.000,00		10.576.000,00	juni 2021	41/TPKD/VI/2021	10.576.000,00
9	Ridwan H Basatu	200.000,00		200.000,00		27/TPKD/VI/2021	200.000,00
10	Hamsir SE	4.644.000,00		4.644.000,00	juni 2021	39/TPKD/VI/2021	4.644.000,00
11	Ir. Tamsil Ismail	2.386.400,00		2.386.400,00	juni 2021	37/TPKD/VI/2021	2.386.400,00
12	Joppi Alvin Kekung	200,00		200,00	juni 2021	36/TPKD/VI/2021	200,00
13	Raodha, S.Sos	9.045.600,00		9.045.600,00	juni 2021	32/TPKD/VI/2021	9.045.600,00
14	Ridwan Ali Muda, SH	4.772.800,00		4.772.800,00	juni 2021	30/TPKD/VI/2021	4.772.800,00
15	H. Alimuddin H. Alibau	3.200.000,00		3.200.000,00	juni 2021	26/TPKD/VI/2021	3.200.000,00
16	ST. Alsyah Maulidyah Riskayanti, S STP.	1.000.000,00		1.000.000,00	14/07/22	33/SKTJM/2022	1.000.000,00
17	Usman, SH	920.000,00		920.000,00	14/07/22	34/SKTJM/2022	920.000,00
18	Jisma	3.916.000,00		3.916.000,00	14/07/22	32/SKTJM/2022	3.916.000,00
19	Rustam Gobel	1.760.000,00		1.760.000,00	14/07/22	30/SKTJM/2022	1.760.000,00
20	Faisal	1.920.000,00		1.920.000,00	14/07/22	35/SKTJM/2022	1.920.000,00
21	Rukmini S,Kom	300.000,00		300.000,00	14/07/22	42/SKTJM/2022	300.000,00
22	Moh. Agusta	300.000,00		300.000,00	14/07/22	41/SKTJM/2022	300.000,00
23	Herdi	640.000,00		640.000,00	14/07/22	40/SKTJM/2022	640.000,00
24	Dewi S.Sos	1.120.000,00		1.120.000,00	14/07/22	39/SKTJM/2022	1.120.000,00
25	Nuraini,SE	300.000,00		300.000,00	14/07/22	38/SKTJM/2022	300.000,00
26	Amin Usman	1.500.000,00		1.500.000,00	14/07/22	37/SKTJM/2022	1.500.000,00
27	Nur Wahidah	1.473.465,00		1.473.465,00	08/12/22	900/0461/XII/BPKAD/2022	1.473.465,00
28	Fatmawati, S.Sos	605.752,00		605.752,00	08/12/22	900/0462/XII/BPKAD/2022	605.752,00
29	Isnayanti	1.156.309,00		1.156.309,00	08/12/22	900/0463/XII/BPKAD/2022	1.156.309,00
30	Ridwan, S.Sos	2.637.400,00		2.637.400,00	08/12/22	900/0465/XII/BPKAD/2022	2.637.400,00
31	Sri Maryani, S.Sos	419.100,00		419.100,00	08/12/22	900/0466/XII/BPKAD/2022	419.100,00
32	Mirzan	70.618,00		70.618,00	08/12/22	900/0467/XII/BPKAD/2022	70.618,00

No.	Nama/NIP/Jabatan		Nilai Temuan 2024		Tgl SKTJM	No. SKTJM	Penyisihan Piutang Tak Tertagih
		Sisa Temuan per 31 Desember 2023	Penyeloran 2024	Sisa Temuan per 31 Desember 2024			
33	Muhammad Bayu Hadani, A.Md	9.600.000,00		9.600.000,00	08/06/22	03/SKTJM/2022	9.600.000,00
34	Sisiani, A.Md	3.504.000,00		3.504.000,00	08/06/22	05/SKTJM/2022	3.504.000,00
35	Muhammad Hasrul	900.000,00		900.000,00	09/05/22	02/SKTJM/2022	900.000,00
36	Riska Agustina Basri, A.Md	3.504.000,00		3.504.000,00	08/06/22	04/SKTJM/2022	3.504.000,00
37	Indrawati, A.Md.Kom	2.504.000,00		2.504.000,00	08/06/22	06/SKTJM/2022	2.504.000,00
38	Sri Wandira, A.d, Mi	3.504.000,00		3.504.000,00	08/06/22	07/SKTJM/2022	3.504.000,00
39	Mutmaina	2.501.981,00		2.501.981,00	09/05/22	13/SKTJM/2022	2.501.981,00
40	Noveiyanti	620.500,00		620.500,00	09/05/22	14/SKTJM/2022	620.500,00
	Jumlah	**141.774.486**	**2.400.000,00**	**139.374.486,00**			**139.374.486,00**

Lampiran 25

RINCIAN BEBAN DIBAYAR DIMUKA - SEWA GEDUNG KANTOR
(Per 31 Desember 2024)

No.	Uraian	Jangka Waktu	Nilai Kontrak	Sewa perbulan (Rp)	Beban sewa s/d Tahun 2024			sewa dibayar dimuka		Ket
					Tanggal	bln	Nilai	bln	Nilai (Rp)	
1	Dinas Pemberdayaan Perempuan dan Perlindungan Anak	1 Tahun (12 bulan) 30/01/24 s/d 30/01/25	60.000.000,00	5.000.000,00	30/01/24 s/d 31-Dec-24	11	55.000.000,00	1	5.000.000,00	
	Jumlah		60.000.000,00				55.000.000,00		5.000.000,00	

Lampiran 28

RINCIAN BEBAN DIBAYAR DIMUKA ASURANSI
(Per 31 Desember 2024)

No.	Uraian	No. Polis	Jangka Waktu	Nilai Premi (Rp)	Beban Perbulan	Beban sid Tahun 2024			Beban dibayar dimuka		Ket.
						Tanggal	bln	Nilai	bln	Nilai (Rp)	
1.	Badan Pengelola Keuangan dan Aset daerah Asuransi Barang Milik Daerah Pemiputera	42.010.924.110.004	1 tahun (12 bulan) 30/11/23 s/d 30/11/25	198.157.000,00	16.513.083,33	30/11/24 s/d 30/11/25	1	16.513.083,33	11	181.643.916,66	
	Total							16.513.083,33		181.643.916,66	

Lampiran 27

REKAPITULASI DANA BERGULIR DAN PENYISIHAN DANA BERGULIR TIDAK TERTAGIH
(Per 31 Desember 2024)

No	Nama Usaha /Pendik /Alamat	Jenis Usaha	Tgl Perguliran	Tgl Jatuh Tempo	Jangka Waktu Pinjaman	Jumlah Pinjaman	Bunga Pinjaman	SISA PINJAMAN Per 31 Desember 2024			% Penyisihan Dana Bergulir tidak tertagih		Penyisihan Dana Bergulir tidak tertagih		Keterangan
								POKOK	BUNGA	JUMLAH	Pokok	Piutang Bunga	Pokok	Bunga	
1	KSU Anugrah Mandiri (Pori Sj Jl. Tg. Tunuaka	Lain Simpan Pinjam	5 Feb 07	Jan 09	24 bln	20 000.000	2.000.000	9 925 000	728 000	10 653 000	100	100	9 925 000	728 000	
2	408 Pandan Wangi (Rogayah) Jl. Tambakaku	Jual Beras	5 Feb 07	Jan 09	24 bln	3 000 000	300.000	3.000 000	300.000	3.300 000	100	100	3 000 000	300 000	
3	409 Singgah (Nursyidin Lumengkone) Jl. Trans Sulawesi, Mambalo	Industri Nue	6 Feb 07	Jan 09	24 bln	15 000 000	1 500.000	10.000 000	1.000 000	11.000 000	100	100	10 000 000	1.000.000	
4	410 Ibu Bertah (Ace Pabbe) RT 4 Pilugi Poma	Warung Gas	14 Feb 07	Jan 09	24 bln	15.000 000	1 500 000	1 928.400	1 071.600	3.000.000	100	100	1 928.400	1 071.600	
5	Simpang Empat (Moh. Syarif) Jl. S Monginsidi	Service Meter	7 Mei 07	Jan 09	24 bln	3.000.000	300 000	2 950.000	204.000	3 154.000	100	100	2.950.000	204 000	
6	Warung Kopi & Voucher (A Bujang) Jl. N. Hatu	Warung Kopi & Voucher	31 Mei 07	Mei 09	24 bln	5.000.000	500.000	5 000.000	500.000	5 500.000	100	100	5.000 000	500 000	
7	Kios Muhalib (Abd. Muhalib) Jl Campedak	Barang Campuran	31 Mei 07	Mei 09	24 bln	5 000 000	500 000	4 510.000	476.000	4.986 000	100	100	4.510 000	476 000	
8	Raya Motor (Syamsir) Jl. Dato Pimpin No 55	Bengkel Motor & Modifikasi motor	20 Ags 07	Juli 09	24 bln	10 000 000	1 000 000	9 524 000	452.400	9.976 400	100	100	9.524.000	452 400	
9	Nabelo Harasa (Dwi Dwi Daryanto) Jl. Trans sulawesi Pantai	Makanan Olahan	20 Ags 07	Juli 09	24 bln	2.000 000	200 000	2 000 000	200.000	2.200.000	100	100	2 000.000	200 000	
10	Kios Hazanah (Anur Hazanah) Jl Singamanga raja	Sembako dan Barang Campuran	20 Ags 07	Juli 09	24 bln	2.000 000	200 000	1 904 000	190 400	2.094.400	100	100	1 904 000	190 400	
11	Dagang Beras (Fitriati) Jl Kenguru	Dagang Beras	20 Ags 07	Juli 09	24 bln	4.000.000	400.000	3 400.000	300 000	3 500 000	100	100	3 400 000	200.000	
12	Kios Rita (Abu Tarisi) Jl Veteran No 13	Sembako/Barang Campuran	20 Ags 07	Juli 09	24 bln	5.000.000	500.000	3 092 000	-	3.092 000	100	100	3.092.000	-	
13	Harapan Baru (M. Tang) Jl. A Maja No 74	Warung Kopi & Nas Aking	20 Ags 07	Juli 09	24 bln	3 000.000	300.000	3 000 000	250.000	3.300 000	100	100	3 000 000	300 000	

No	Nama Usaha / Pemilik / Alamat	Jenis Usaha	Tgl Pengajuan	Tgl Jatuh Tempo	Jangka Waktu Pinjaman	Jumlah Pinjaman	Bunga Pinjaman	SISA PINJAMAN Per 31 Desember 2014			% Pengembalian Dana Bergulir tidak bertagih		Penyisihan Dana Bergulir tidak bertagih		Keterangan
								POKOK	BUNGA	JUMLAH	Pokok	Pinjang Bunga	Pokok	Bunga	
14	Kafe Hajah (Hajah Hasan) Jl. Cemi-Cemi	Warung Kopi & Makan Ringan	20 Ags 07	Jul 09	24 bln	2.200.000	200.000	1.425.000	142.500	1.567.500	100	100	1.425.000	142.500	
15	Studio Rental Musik Susan (Ds. Ridwan Kasim) Jl. MH Thamrin 50	Penyewaan alat musik	19 Jan 08	Des-09	24 bln	10.200.000	1.020.000	8.544.000	904.400	9.448.400	100	100	8.544.000	904.400	
16	Kembang Hadu (Ny. Ani Hat) Jl. Mengunserkang No 15 Lrg 81	Penjualan Bunga	15 Jan 08	Des-09	24 bln	10.000.000	1.000.000	6.722.000	750.000	6.472.000	100	100	5.722.000	750.000	
17	Permata Cabang (Nur. Mahfud) Jl. Jalan Raya BTN Telise	Jasa Usaha	12 Jan 09	Des-09	24 bln	5.000.000	500.000	3.494.000	428.400	3.912.400	100	100	3.494.000	428.400	
18	Pisa Mulu Batu Merah (Ni Nuryasan) Jl. Garuda	Bak Motor	10 Mei 09	Jul 09	15 bln	4.000.000	250.000	-	160.000	160.000	100	100	-	160.000	
19	Sidemen Nulia (Usman H) Jl. Sei Lrg 128 A Lambara	Industri Air Gepur	13 Mei 09	Jul 09	15 bln	4.000.000	250.000	2.650.000	175.000	2.825.000	100	100	2.650.000	175.000	
20	Oba Salon (Sahria Fatma) Jl. Sisingamangaraja	Pangkas Rambut	13 Mei 09	Jul 09	15 bln	3.000.000	195.000	2.450.000	178.750	2.628.750	100	100	2.450.000	178.750	
21	Reka Jaya (Mulkono) Jl. Sei Sebelah Lr. Sawa II	Rangkel Las	13 Mei 09	Jul 09	15 bln	3.500.000	210.750	2.900.000	-	2.900.000	100	100	2.900.000	-	
22	KUB Wira Karya (Mahfud Hafuna) Jl. Sampara Baru RT 07 Lambaro	Pembengkelan & Kon	27 Mei 09	Jul 09	15 bln	5.000.000	312.500	4.250.000	312.500	4.562.500	100	100	4.250.000	312.500	
23	Kenia (Kurna Setiana) Kel. Peuleu	Rangkain Bak Baja	12 Sep 08	Agust 10	24 bln	10.000.000	1.000.000	7.120.000	712.000	7.832.000	100	100	7.120.000	712.000	
24	Kios Anda (Safri Sunusi) Jl Kemping No. 2	Bahan Campuran	12 Sep 08	Des 09	15 bln	5.000.000	312.500	5.000.000	312.500	5.312.500	100	100	5.000.000	312.500	
25	Cendrawasih Motor (Saerul Akir) Blk Pengawu Blok 11/	Servis Motor	12 Sep 08	Des 09	15 bln	3.000.000	195.000	2.970.000	195.000	3.165.000	100	100	2.970.000	195.000	
26	Kriya Mandiri (Nadar Jalal) Jl. Karayamman	Jual Beras	15 Sep 08	Nov 09	15 bln	5.000.000	312.500	5.000.000	312.500	5.312.500	100	100	5.000.000	312.500	
27	Kios Cis (Rusmawati) Blk Paluc. Permai B 5 10-11	Barang Campuran	15 Sep 08	Des 09	15 bln	5.000.000	312.500	828.000	51.000	879.000	100	100	828.000	51.000	

No	Nama Usaha / Pemilik / Alamat	Jenis Usaha	Tgl Pengajuan	Tgl Jatuh Tempo	Jangka Waktu Pinjaman	Jumlah Pinjaman	Bunga Pinjaman	SISA PINJAMAN Per 31 Desember 2024			% Penyisihan Dana Bergulir tidak tertagih		Penyisihan Dana Bergulir tidak tertagih		Keterangan
								POKOK	BUNGA	JUMLAH	Pokok	Potang Bunga	Pokok	Bunga	
28	Bakso Sorder (Sukma) Jl. Sintuvu No.27	Pengolah Sorder	12 Jan 09	Mar 10	12 bln	3.000.000	187.500	2.200.000	187.500	2.387.500	100	100	2.200.000	187.500	
29	Klana Fotocopy (Mun Cahyo) Jl Pangkuh	Fotocopy dan ATK	23 Jan 09	Mei 11	24 bln	35.000.000	3.500.000	1.000.000	240.000	1.240.000	100	100	1.000.000	240.000	
30	Wok Ling (Sadiang) Chendra; Jl. Trans Sulawesi	Kios	14 Sep 09	Agus 11	12 bln	6.000.000	600.000	2.560.000	285.000	2.845.000	100	100	2.560.000	285.000	
31	Apotik (Dr. Asmar Rizani) Jl. Dewi Sartika	Apotik	23 Nov 09	Okt 11	24 bln	15.000.000	1.800.000	3.808.000	350.400	4.158.400	100	100	3.808.000	350.400	
32	Meubel Echa (Echam) Jl. Tombolotutu	Meubel kayu	23 Nov 09	Okt 11	24 bln	30.000.000	3.000.000	28.572.000	1.713.200	30.285.200	100	100	28.572.000	1.713.200	
33	Home Industri Permata Kerja (Zainal) Jl. Jra2 No.63	Es Batu	13 Jan 10	Des 11	24 bln	10.000.000	1.000.000	7.459.000	541.000	8.000.000	100	100	7.459.000	541.000	
34	Kp Usaha Alumnim (Ir. Iskandar) Jl. Tugu Raya No 9	Alumnium & Besi	22 Mar 10	Feb 12	24 bln	5.000.000	500.000	5.000.000	500.000	5.500.000	100	100	5.000.000	500.000	
35	Kafe Sweet (Rita) Jl. Jahal Rahma 126	Makanan Olahan	18 Jan 10	Agus 11	12 bln	1.500.000	93.750	1.500.000	93.750	1.593.750	100	100	1.500.000	93.750	
36	JMK Pulsa Mendali (Aliang) Jl. Cheng No 63	Barang Campuran	26 Jul 10	Sept 12	24 bln	15.000.000	1.500.000	15.000.000	1.500.000	16.500.000	100	100	15.000.000	1.500.000	
37	WM Sulasih (Sik Sulasmi) Jl. Sis Aljufri	Warung makan	23 Agu 10	Juli 12	24 bln	3.500.000	350.000	3.500.000	350.000	3.850.000	100	100	3.500.000	350.000	
38	Kop Jenter (Abd Aziz) Jl Palakiore Selatan 1	Unit Simpan Pinjam	23 Agu 10	Feb 12	24 bln	15.000.000	1.500.000	6.342.600	-	6.342.600	100	100	6.342.600		
39	Baru Aneka Kopik (Imam S) Jl Garuda Lrg Pesona 32	Kopi Pisang	23 Nov 10	Okt 12	24 bln	5.000.000	500.000	4.750.000	475.000	5.236.000	100	100	4.750.000	475.000	
40	Pak Bomba Tris (H. Hawa) Jl. Nangka No 55	Pak Bomba	10 Des 10	Jan 12	15 bln	10.000.000	825.000	7.560.000	481.600	8.049.600	100	100	7.560.000	481.600	
41	WM Ayam Panggang (Basri P) Jl Lengku 93	Warung Makan	14 Des 10	Jan 12	24 bln	5.000.000	500.000	4.750.000	475.000	5.225.000	100	100	4.750.000	475.000	
42	Mina Pl(G&W)Orisadi Tumbuan; Jl. Tg Lumpangan 15	WTC	12 Jan 11	Des 12	12 bln	15.000.000	937.500	13.750.000	859.375	14.609.375	100	100	13.750.000	859.375	

No	Nama Usaha /Pemilik /Alamat	Jenis Usaha	Tgl Pengajuan	Tgl Jatuh Tempo	Jangka Waktu Pinjaman	Jumlah Pinjaman	Bunga Pinjaman	SISA PINJAMAN Per 31 Desember 2024			% Pemisahan Dana Bergulir tidak tertagih		Penyisihan Dana Bergulir tidak tertagih		Keterangan
								POKOK	BUNGA	JUMLAH	Pokok	Pokok Bunga	Pokok	Bunga	
43	Warung Mekar (Syamsiah Kido) Jl. Pua Singo 4	Warung Makan	26 Apr 11	Mar 13	24 bln	20 000.000	2.000.000	17 120.000	1 712 000	18.832 000	100	100	17 120.000	1 712 000	
44	Bng Usaha (Syamsudin S) Jl. Juanda Blok B17	Barang Campuran	26 Apr 11	Mar 13	24 bln	25 000.000	2.500.000	5 330 000	833 000	6.163 000	100	100	5 330 000	833 000	
45	Fajar Catering (A. Fajar) Jl. Hangtuah 57	Warung Makan	3 Mei 11	Apr 13	24 bln	5 000.000	500.000	4.040 000	402 000	4.443.000	100	100	4.040 000	402 000	
46	Pendang Aluminium (Rahmat M) Jl Samrat	perabotan Aluminium	27 Mei 11	Apr 13	24 bln	35.000 000	3 500.000	10.332 000	-	10 332 000	100	100	10.332 000	-	
47	Wangon Sapi (Meylan) Jl. Samratulang. 22	Kolmer	31 Mei 11	Apr 13	24 bln	10.000 000	1 000.000	2.295.000	902.000	3 198 000	100	100	2.295.000	902.000	
48	UKM Kojanto (Nurul Fajriawati) Jl Trans LX Lindah	Meubel rotan	26 Agu 11	Okt 13	24 bln	10 000.000	1 000 000	8.946.000	-	8 946 000	100	100	8.946.000	-	
49	Kip Usaha Mandiri (Hasna) Jl Malonda	Jual beli ikan	27 Sep 11	Sep 13	24 bln	6.000.000	600 000	4.000.000	480.000	4 480 000	100	100	4 000.000	480 000	
50	Barang Barang Ada (Kus Susie) Jl.	Barang Barang dan Ikan ikan	28 Nov 11	Okt 12	15 bln	5 000.000	312 500	3.328.000	233 500	3.561 500	100	100	3.328.000	233 500	
51	Kios Campuran (Bahauddin Husain) Jl. Unaduna	Barang Campuran	20 Des 11	Feb 13	12 bln	3 000.000	150.000	2 500.000	150 000	2 650 000	100	100	2.500.000	150 000	
52	Mekar Jaya (Eja Saidin) Lrg Thamrin 19	Kios Pangan	20 Des 11	Feb 13	12 bln	2 000 000	101.000	1.692 000	84 000	1 776 000	100	100	1.692.000	84 000	
53	Cimeng Mekar (Kanugin Sodahi) Jl. Gunung Ho. 35	Catering	2 Agust 12	Feb 13	6 bln	15 000 000	375.000	15.000 000	375.000	15 375 000	100	100	15.000.000	375 000	
54	Asdi Pulakamaruddin) Jl.samratulang	Copy dan ATK	31 Okt 12	Sep 14	24 bln	15 000 000	1 500 000	9.500.000	1 000.000	9 500 000	100	100	9 500.000	1 000 000	
55	Samsi Rahim (Ramsedin) Jl. Sella Bun No.60 D Fay	Meubel Rotan	31 Okt 12	Sep 14	24 bln	10.000.000	1 000 000	-	-	-	100	100	-	-	
56	Kop. Jasha Makmur Jln Trans Sulawesi (Talisa)	USP	16-Des-12	Nov 14	24 bln	20 000.000	2.000 000	11 359 000	1 136.000	12 495 000	100	100	11 359 000	1 136.000	
57	Kios Fanta Puth S. Maddung Jln. Hidayat No 73	Kios Beras	23-Jan-13	Nov 14	24 bln	5 000.000	500 000	5 000.000	500 000	5 500 000	100	100	5.000.000	500.000	

No	Nama Usaha / Pemilik / Alamat	Jenis Usaha	Tgl Pengaliran	Tgl Jatuh Tempo	Jangka Waktu Pinjaman	Jumlah Pinjaman	Bunga Pinjaman	SISA PINJAMAN Per 31 Desember 2024			% Penyisihan Dana Bergulir tidak tertagih		Penyisihan Dana Bergulir tidak tertagih		Keterangan
								POKOK	BUNGA	JUMLAH	Pokok	Piutang Bunga	Pokok	Bunga	
59	Gis Mandiana / Mandiana Jln Sunga Bengkalang 19	Kos (Barang Campuran)	23-Jul-13	Sep 14	12 bln	5 000 000	187 500	3.000.000	187.500	3.187.500	100	100	3 000 000	187 500	
59	KM Maker Jaya (Ibu Haleko) Jl.Bahan Pagar	Penangkapan Ikan	21 Jan 05	Dec-06	24 bln	20 000 000	2 000.000	9.776.000	637.600	10.413 600	100	100	9.776 000	637 600	Meninggal Dunia
60	Rahmat (Nur Hasanah) Jl Una-Una Nn 296	Rot Mum & Tawar	12 Mei 05	Jul-09	15 bln	5 000 000	312 500	3.450.000	312.500	3.762 500	100	100	3.450 000	312 500	Meninggal Dunia
61	Warung Mewah (Ade Lazuardi) Bth Pasar Permai Blok B 12	Kelening	22 Sep 08	Des 09	15 bln	3 000 000	195 000	1.695.250		1.695.250	100	100	1 695 250	-	Meninggal Dunia
62	Bengkel Sawdo (Ahmad Nipel) Jl. I Gusi Ngurah Rai No 77	Bengkel Las	13 Jan 09	Des 10	24 bln	10.000.000	1 000 000	7 616.000	761 600	8 377.600	100	100	7.616.000	761 600	Tidak Diketahui
63	Tuna (Ivelly Kabadagi) Jl. Ranggi Blok Q3	Pembuatan Kripik Bu	1 Jul 09	Mei 11	24 bln	10 000 000	1 000 000	4 980.000	520 400	5 500.400	100	100	4 980.000	520 400	Tidak Diamplikar
64	Balik Bantuan Nipaya (Nurdin Hermar) Jl Sangu 10	Balik Bomba	10 Sep 09	Jan 10	5 bln	15.000.000	225.000	15 000.000	225 000	15 225 000	100	100	15 000 000	225 000	Tidak Diamplikar
65	Handycraft Kayumatua (Rakat) Jl. Lrg Lapangan Kayumatua Nipaya	Handy Craft	14 Jan 10	Des 11	24 bln	10 000 000	1 000.000	4.520 000	952 000	5 472 000	100	100	4.520 000	952.000	Meninggal Dunia
66	Balik Bomba Lokalu (Abdul) Jl Lokalu	Balik Bomba	08 Nov 11	Okt 13	13 bln	15 000 000	937 500	7 500 000	457.500	7.957 500	100	100	7 500 000	457.500	Meninggal Dunia
67	JKM Pompon (Nanto, Bu) Jln. Trans Sulawesi Nambaro	Bengkel Las	20-Nov-12	Sep 14	24 bln	5 000 000	500 000	4 922 000	452.200	5.374 200	100	100	4 922 000	452.200	Meninggal Dunia
	JUMLAH (1+2+3+4+5+6)					813.000 000	54 998 600	384.984.250	31.144.775	416.129.025			384 984.250	31.144.775	

Lampiran 28

REKAPITULASI PERUBAHAN NILAI INVESTASI PERMANEN
(Per 31 Desember 2024)

No	Uraian	Saldo Per 31 Desember 2023	Perubahan Nilai			Nilai Bersih	% Kepemilikan	Nilai Penyertaan	Saldo Per 31 Desember 2024	Perubahan	
			Total Modal	Laba (rugi) dibahan	Laba (rugi) thn berjalan					Kenaikan	Penurunan
1.	PT.Bank Sulteng	17.000.000.000,00	17.000.000.000,00					17.000.000.000,00	17.000.000.000,00		
2.	Perumda Kota Palu	2.050.011.799,00	8.830.000.000,00	(3.726.190.925,00)	(1.221.053.482,00)	(4.947.244.347,00)	100,00	1.902.755.613,00	1.902.755.613,00		147.256.186,00
3.	PDAM Kota Palu	5.531.505.538,99	22.83[illegible].298.000,00	(24.972.543.337,01)	(983.665.559,50)	(25.956.209.896,51)	100,00	6.751.188.100,49	6.751.188.100,49	219.682.554,50	
4.	PT.CKE	101.832.524.757,24	54.969.000.000,00	48.216.549.835,00	(1.660.427.792,00)	48.356.122.103,00	98,54	100.294.678.842,40	100.294.678.842,40		1.537.545.914,84
5.	PT. PUPP	2.500.000.000,00							2.500.000.000,00		
6.	PT. Bangun Pak. Sulteng	293.992.903,32	34.019.869.000,00	(6.205.896.265,00)	(839.335.524,00)	(7.145.231.789,00)	95,11	27.224.059.042,63	27.224.059.042,63	25.030.166.139,31	
	Jumlah	130.308.034.998,55	145.096.287.000,00	13.061.919.304,99	(4.704.483.277,50)	8.357.436.027,49		153.172.881.601,52	155.672.631.601,52	27.149.748.703,81	1.786.102.100,84

Lampiran 29

DAFTAR RINCIAN PEROLEHAN ASET TETAP TANAH TAHUN ANGGARAN 2024

No.	Nama Aset Tetap	Saldo Awal (Rp)	Mutasi								Saldo Akhir (Rp)
			Tambah					Kurang			
			Pembelian BM Tanah	Mutasi antar OPD	Nilai berulang	Sebab dibayar dewaka TA Sebelumnya	Jumlah	Hibah	Mutasi antar OPD	Jumlah	
1	Dinas Pendidikan	71.513.877.258,00	-	144.427.500			144.427.500,00			0,00	71.650.254.756,00
2	Dinas Kesehatan	8.710.230.040,00	-				0,00			0,00	8.710.230.040,00
3	Bagian Rumah Sakit Umum	4.471.467.000,00	-				0,00			0,00	4.471.467.000,00
4	Dinas Pekerjaan Umum	237.456.162.567,00	5.217.131.355,00				5.217.131.355,00			0,00	242.653.293.522,00
5	Dinas Perumahan Rakyat dan Pertanahan	44.288.963.247,00	-				0,00			0,00	44.288.963.247,00
6	Dinas Perumahan dan Kawasan Pemukiman	37.525.949.810,00	-				0,00			0,00	37.525.949.810,00
7	Dinas Pemadam Kebakaran dan Penyelamatan	2.032.401.000,00	-				0,00			0,00	2.032.401.000,00
8	Badan Kesatuan Bangsa dan Linmas	523.260.000,00	-				0,00			0,00	523.260.000,00
9	Dinas Sosial	670.800.000,00	-				0,00			0,00	670.800.000,00
10	Badan Lingkungan Hidup	20.934.456.000,00	7.473.681.969,00		2.186.145.131,00	9.817.833.524,00	19.477.660.624,00			0,00	40.412.116.624,00
11	Dinas Pengendalian Penduduk dan KB	714.809.000,00	-				0,00			0,00	714.809.000,00
12	Dinas Pemberdayaan Perempuan dan Perlindungan Anak	86.312.000,00		440.000.000			440.000.000,00			0,00	526.312.000,00
13	Dinas Pemubungan	1.711.793.950,00	-				0,00			0,00	1.711.793.950,00
14	Dinas Pemuda dan Olahraga	13.710.121.800,00	-				0,00			0,00	13.710.121.800,00
15	Dinas Kebudayaan dan Pariwisata	55.186.000,00	-				0,00			0,00	55.186.000,00
16	Dinas Pertanian dan Ketahanan Pangan	2.513.092.300,00					0,00			0,00	2.513.092.300,00
17	Dinas Perdagangan dan Perindustrian	13.509.411.250,00	-				0,00	328.000.000	440.000.000	768.000.000,00	12.841.411.250,00
18	Dinas Koperasi, UKM dan Tenaga Kerja	137.200.000,00	-				0,00			0,00	137.200.000,00
19	Sekretariat DPRD	3.241.206.000,00	-				0,00			0,00	3.241.206.000,00
20	Sekretariat Daerah	94.809.061.551,00	-				0,00		325.000.000	325.000.000,00	94.484.061.551,00
21	Badan Penanggulangan Bencana Daerah	3.900.890.000,00	-				0,00			0,00	3.900.890.000,00
22	Inspektorat	97.200.000,00	-				0,00			0,00	97.200.000,00
23	Badan Pengelola Keuangan dan Aset Daerah	2.910.306.000,00	-				0,00			0,00	2.910.306.000,00
24	Kecamatan Palu Utara	10.641.904.000,00	-				0,00			0,00	10.641.904.000,00
25	Kecamatan Tawaeli	1.904.400.800,00	-				0,00			0,00	1.904.400.800,00
26	Kecamatan Palu Timur	258.958.350,00	-	325.000.000			325.000.000,00			0,00	583.958.350,00
27	Kecamatan Mantikulore	2.768.370.000,00	-				0,00			0,00	2.768.370.000,00
28	Kecamatan Palu Barat	464.820.000,00	-				0,00			0,00	464.820.000,00
29	Kecamatan Ulujadi	108.173.232,00	-				0,00			0,00	108.173.232,00
30	Kecamatan Palu Selatan	595.028.000,00	-				0,00			0,00	595.028.000,00
31	Kecamatan Tatanga	101.411.000,00	-				0,00			0,00	101.411.000,00
	Jumlah	572.446.070.141,00	12.690.813.324,00	909.427.500,00	2.186.145.131,00	9.817.833.524,00	25.604.219.479,00	328.000.000,00	765.000.000,00	1.093.000.000,00	595.957.289.640,00

Lampiran 30

REKAPITULASI TANAH SERTIFIKAT (PER 31 DESEMBER 2020)

NO	Nama Pemegang Hak	Alamat / Letak Tanah	Penggunaan	No Sertifikat	Status	Luas	Tahun Pembuatan	Ket
1	Pemerintah Kota Palu	Kel. Besusu Timur	Kantor Lurah Besusu Timur	19.05.01.07.4.00004 AS 179329	Hak Pakai No 04	699	10 April 2002	ASLI
2	Pemerintah Kota Palu	Kel. Tipo	Puskesmas Tipo Lama / Sekarang jadi Kantor Lurah Tipo	19.05.02.11.4.00001 AS 127550	Hak Pakai No 01	2.353	13 Februari 2002	ASLI
3	Pemerintah Kota Palu	Kel. Mamboro	Pasar Mamboro	19.05.04.07.4.00008 AU 411136	Hak Pakai No 08	39.936	26 Februari 2004	ASLI
4	Pemerintah Kota Palu	Kel. Baiya	Pasar Baiya Vinasa	19.05.04.07.4.00012 AV 804778	Hak Pakai No 12	9.433	09 September 2005	ASLI
5	Pemerintah Kota Palu	Kel. Pantoloan	Puskesmas Pantoloan	19.05.04.09.4.00007 AS 122625	Hak Pakai No 02	209	08 Februari 2002	ASLI
6	Pemerintah Kota Palu	Kel. Tavanjuka	Rumah Pemotongan Hewan	19.05.03.07.2.00010 AS 135585	Hak Pakai No 10	1.577	25 Juli 2002	ASLI
7	Pemerintah Kota Palu	Kel. Siranindi	Puskesmas Kamonji	19.05.02.15.4.00001 AS 127545	Hak Pakai No 1	585	22 September 2001	ASLI
8	Pemerintah Kota Palu	Kel. Tanja	Bangunan Pertemuan Kelurahan Tanja	19.05.01.02.4.00004 AU 398855	Hak Pakai No 04	1362	17 April 2004	ASLI
9	Pemerintah Kota Palu	Kel. Kawatuna	Kantor Kelurahan Kawatuna	19.05.03.04.4.00007 AU 398509	Hak Pakai No 52	1.398	17 Maret 2005	ASLI
10	Pemerintah Kota Palu	Kel. Siranindi Utara	Kantor Camat Palu Selatan	19.05.03.11.4.00002 AU 407307	Hak Pakai No 02	2413	22 Oktober 2005	ASLI
11	Pemerintah Kota Palu	Kel. Panau	Sekolah Dasar Panau Kadongi (SDN 4 BAMBA	19.05.04.05.4.00002 AU 391761	Hak Pakai No 2	1682	10 Juni 2003	ASLI
12	Pemerintah Kota Palu	Kel. Pantoloan	Kantor Kelurahan Pantoloan	19.05.04.05.4.00003 AU 407489	Hak Pakai No 3	521	10 Juni 2003	ASLI
13	Pemerintah Kota Palu	Kel. Tatura Utara	Kantor Kelurahan Tatura Utara	19.05.03.01.4.00001 AU 398532	Hak Pakai No 01	436	17 April 2004	ASLI
14	Pemerintah Kota Palu	Kel. Lambara	Kantor Camat Palu Utara/Tawaili	19.05.04.05.4.00006 AU 407311	Hak Pakai No 06	8721	22 Oktober 2005	ASLI
15	Pemerintah Kota Palu	Kel. Lambara	Puskesmas Tawaili	19.05.04.05.4.00005 AU 407310	Hak Pakai No 05	1292	30 Juni 2003	ASLI
16	Pemerintah Kota Palu	Kel. Tanamodindi	Kantor Walikota Palu	19.05.03.05.4.00044 AS 119339	Hak Pakai No 44	20907	12 Februari 2002	ASLI
17	Pemerintah Kota Palu	Kel. Birobuli Selatan	Puskesmas Nabelo Pura Laboratorium	19.05.03.11.4.00005 AS 127547	Hak Pakai No 05	1794	06 Mei 2002	ASLI
18	Pemerintah Kota Palu	Kel. Tatura Selatan	Kantor Lurah Tatura Selatan	19.05.03.12.4.00002 AS 127548	Hak Pakai No 02	2928	12 Februari 2002	ASLI
19	Pemerintah Kota Palu	Kel. Panau	SDN Inpres 9 Bamba	19.05.04.05.4.00003 AU 407300	Hak Pakai No 3	1453	10 Juni 2003	ASLI
20	Pemerintah Kota Palu	Kel. Lasoani	Kantor Kelurahan Lasoani	19.05.01.07.4.00005 AU 391760	Hak Pakai No 5	1307	10 Juni 2003	ASLI
21	Pemerintah Kota Palu	Kel. Panau	Kantor Kelurahan Panau	19.05.04.05.4.00004 AU 407316	Hak Pakai No 4	635	10 Juni 2003	ASLI
22	Pemerintah Kota Palu	Kel. Tanamodindi	Lapangan Upacara Walikota	19.05.03.06.4.00043 AS 137203	Hak Pakai No 43	22133	12 Februari 2002	ASLI
23	Pemerintah Kota Palu	Kel. Tatura Utara	SD Inpres I Dan II Tatura Utara	19.05.03.01.4.00007 AU 398504	Hak Pakai No 02	3305	06 Juli 2004	ASLI
24	Pemerintah Kota Palu	Kel. Kayumalue Ngapa	Sekolah Dasar Negeri No 5	19.05.04.09.4.00005 AV 380287	Hak Pakai No 05	3598	21 Maret 2005	ASLI
25	Pemerintah Kota Palu	Kel. Nunu	Kantor Lurah Nunu	19.05.02.09.4.00005 AV 383272	Hak Pakai No 05	515	09 Maret 2005	ASLI
26	Pemerintah Kota Palu	Kel. Kayumalue Ngapa	Puskesmas Pembantu	19.05.04.03.4.00004 AV 380499	Hak Pakai No 04	452	09 Maret 2005	ASLI
27	Pemerintah Kota Palu	Kel. Lasoani	Perkuasan Bandara	19.05.01.01.4.00007 BE 426570	Hak Pakai No 7	1000	16 Maret 2010	ASLI
28	Pemerintah Kota Palu	Kel. Donggala Kodi	RSU Anutapura	19.05.02.06.4.00004 BE 439916	Hak Pakai No 4	770	22 April 2009	ASLI
29	Pemerintah Kota Palu	Kel. Donggala Kodi	RSU Anutapura	19.05.02.06.4.00003 BE 439913	Hak Pakai No 3	95	17 April 2009	ASLI
30	Pemerintah Kota Palu	Kel. Lasoani	Perkuasan Bandara	19.05.01.01.4.00006 BE 426568	Hak Pakai No 6	427	16 Maret 2010	ASLI
31	Pemerintah Kota Palu	Kel. Lasoani	Perkuasan Bandara	19.05.01.01.4.00009 BE 426867	Hak Pakai No 9	87	16 April 2010	ASLI
32	Pemerintah Kota Palu	Kel. Lasoani	Perkuasan Bandara	19.05.01.01.4.00008 BE 426862	Hak Pakai No 8	120	15 April 2010	ASLI
33	Pemerintah Kota Palu	Kel. Lasoani	Perkuasan Bandara	19.05.01.01.4.00013 BE 425865	Hak Pakai No 13	270	20 September 2010	ASLI
34	Pemerintah Kota Palu	Kel. Lasoani	Perkuasan Bandara	19.05.01.01.4.00014 BE 425860	Hak Pakai No 14	473	20 September 2010	ASLI
35	Pemerintah Kota Palu	Kel. Lasoani	Perkuasan Bandara	19.05.01.01.4.00012 BE 425859	Hak Pakai No 12	300	20 September 2010	ASLI
36	Pemerintah Kota Palu	Kel. Lasoani	Perkuasan Bandara	19.05.01.01.4.00011 BE 425863	Hak Pakai No 11	273	20 September 2010	ASLI
37	Pemerintah Kota Palu	Kel. Lasoani	Perkuasan Bandara	19.05.01.01.4.00010 BE 425864	Hak Pakai No 10	230	20 September 2010	ASLI
38	Novel, SH	Kel. Siranindi, Jl. Sis A. Jufri	MUI	19.05.02.15.1.00332 BE 212874	Hak Milik No 332	185	28 Februari 2008	ASLI
39	Sunarjo Mantan Camat	Kel. Talise	Perusda / Inspektorat 2010	19.01. [illegible] AD 542561	Hak Milik No 1570	570	30 Juli 1990	ASLI
40	Pemerintah Kota Palu	Jl. Palu - Pantoloan / Baiya Palu Utara	Pusat Baiya	19.05.04.07.2.00007 AS 119285	Hak Pakai No 07	270	29 Januari 2002	ASLI
41	Pemerintah Kota Palu	Kel. Mamboro - Palu Utara	Gudang Farmasi Mamboro	19.05.04.01.4.00006 AS 119330	Hak Pakai No 06	2152	12 Februari 2002	ASLI
42	Pemerintah Kota Palu	Kel. Tanamodindi - Palu Selatan	Rumah Jabatan Walikota	19.05.03.06.4.00042 AS 139005	Hak Pakai No 42	4372	12 Februari 2002	ASLI
43	Pemerintah Kota Palu	Kel. Tanamodindi - Palu Selatan	Pustu Tanamodindi	19.05.03.05.2.00045 AS 117844	Hak Pakai No 45	319	19/7/2002	ASLI

NO	Nama Pemenang Hak	Alamat / Letak Tanah	Peruntukkan	No Sertifikat	Status	Luas	Tahun Pembuatan	Ket
44	Pemerintah Kota Palu	Kel. Petobo - Palu Selatan	Puskesmas Petobo	19.05.09.03.4.00003 AS 116768	Hak Pakai No 02	1.038	08 Januari 2002	ASLI
45	Pemerintah Kota Palu	Kel. Besusu Barat - Palu Timur	Kantor Camat Palu Timur	19.05.01.04.4.00026 AS 127579	Hak Pakai No 20	1.173	19/4/2002	ASLI
46	Pemerintah Kota Palu	Kel. Tondo - Palu Timur	Kantor Kelurahan Tondo	19.05.01.05.4.00011 AU 394628	Hak Pakai No 11	5009	10 Juni 2000	ASLI
47	Pemerintah Kota Palu	Kel. Talise - Palu Timur	Kantor Kelurahan Talise	19.05.01.08.4.00039 AU 394627	Hak Pakai No 38	1372	10 Juni 2000	ASLI
48	Pemerintah Kota Palu	Kel. Lere - Palu Barat	Kantor Kecamatan Palu Barat	19.05.09.09.4.00061 AU 401997	Hak Pakai No 51	1303	16/4/2003	ASLI
49	Pemerintah Kota Palu	Kel. Boyaoge - Palu Barat	Kantor Kelurahan Buyaoge	19.05.02.04.4.00031 AU 401998	Hak Pakai No 31	210	16/4/2003	ASLI
50	Pemerintah Kota Palu	Kel. Duyu - Palu Barat	Kantor Kelurahan Duyu	19.05.02.01.4.00036 AU 401995	Hak Pakai No 5	1091	16/4/2003	ASLI
51	Pemerintah Kota Palu	Kel. Baiturrahim - Palu Utara	SDN No 2 Panau, Tawaeli	19.05.04.05.4.00038 AU 407303	Hak Pakai No 06	7270	22/10/2003	ASLI
52	Pemerintah Kota Palu	Kel. Mamboro - Palu Utara	Kantor Kelurahan Mamboro	19.05.04.01.4.00037 AU 407361	Hak Pakai No 7	616	10 Juni 2003	ASLI
53	Pemerintah Kota Palu	Kel. Petobo - Palu Selatan	Kantor Kelurahan Petobo	19.05.03.03.4.00009 AU 401996	Hak Pakai No 9	728	16/4/2003	ASLI
54	Pemerintah Kota Palu	Kel. Baiya - Palu Utara	Kantor Kelurahan Baiya	19.05.04.07.4.00011 AU 407312	Hak Pakai No 11	904	10 Juni 2003	ASLI
55	Pemerintah Kota Palu	Kel. Tanamodindi - Palu Selatan	Kantor Kelurahan Tanamodindi	19.05.03.05.4.00050 AU 401993	Hak Pakai No 50	811	16/4/2003	ASLI
56	Pemerintah Kota Palu	Kel. Lere - Palu Barat	Kantor Kelurahan Lere	19.05.02.05.4.00002 AU 407381	Hak Pakai No 62	245	16/4/2003	ASLI
57	Pemerintah Kota Palu	Kel. Talise -	Puskesmas Pembantu Talise	19.05.04.02.4.00009 AU 398257	Hak Pakai No 03	889	17/4/2003	ASLI
58	Pemerintah Kota Palu	Kel. Birobuli Utara - Palu Selatan	Kantor Lurah Birobuli Utara	19.05.03.02.4.00006 AU 398905	Hak Pakai No 03	522	21/4/2003	ASLI
59	Pemerintah Kota Palu	Kel. Pantoloan - Palu Utara	Gedung Pertemuan Kel Pantoloan	19.05.04.08.4.00004 AU 398856	Hak Pakai No 04	1.744	17/1/2001	ASLI
60	Pemerintah Kota Palu	Kel. Talise - Palu Utara	SDN Nu 7 Talise	19.05.04.02.4.00009 AU 398853	Hak Pakai No 09	2.816	06 Juli 2004	ASLI
61	Pemerintah Kota Palu	Kel. Talise - Palu Utara	SD Inpres 6 Wahuge Talise	19.05.04.02.4.00005 AU 398875	Hak Pakai No 05	4.113	05 Juli 2004	ASLI
62	Pemerintah Kota Palu	Kel. Talise - Palu Utara	SD Inpres 5 Talise	19.05.04.02.4.00007 AU 398856	Hak Pakai No 07	2.972	06 Juli 2004	ASLI
63	Pemerintah Kota Palu	Kel. Talise - Palu Utara	SD Inpres 4 Binggiri Talise	19.05.04.02.4.00005 AU 398874	Hak Pakai No 08	8.091	06 Juli 2004	ASLI
64	Pemerintah Kota Palu	Kel. Talise - Palu Utara	SD Inpres 7 Lalusan Baru Talise	19.05.04.02.4.00005 AU 398854	Hak Pakai No 05	4.104	05 Juli 2004	ASLI
65	Pemerintah Kota Palu	Kel. Kayumalue Pajeko - Palu Utara	Puskesmas Pembantu	19.05.04.04.4.00001 AU 411105	Hak Pakai No 01	905	09 Maret 2005	ASLI
66	Pemerintah Kota Palu	Kel. Birobuli Selatan	Kantor Lurah Birobuli Selatan	19.05.03.11.4.00007 AU 407906	Hak Pakai No 07	388	21 April 2004	ASLI
67	Pemerintah Kota Palu	Kel. Besusu Tengah	Kantor Besusu Tengah	19.05.01.06.4.00010 AU 392276	Hak Pakai No 10	335	14 April 2004	ASLI
68	Pemerintah Kota Palu	Kel. Mamboro	Tanah Kosong	19.05.04.01.4.00010 BE 061417	Hak Pakai No. 10	100.000	08 April 2009	ASLI
69	Pemerintah Kota Palu	Kel. Tanamodindi	Kantor KNPI	19.05.03.05.4.00059 BE 309170	Hak Pakai No. 00059	276	23 September 2011	ASLI
70	Pemerintah Kota Palu	Kel. Lasoani	Perusaan Bandara	19.05.01.01.4.00015 BE 419565	Hak Pakai No. 00015	170	16 Maret 2011	ASLI
71	Pemerintah Kota Palu	Kel. Tondo	SDN Inp 3 Tondo	19.05.08.05.4.00017 BM 849730	Hak Pakai No. 00017	9604	18 September 2012	ASLI
72	Pemerintah Kota Palu	Kel. Lasoani	Perusaan Bandara	19.05.01.01.4.00016 BE 425306	Hak Pakai No 16	390	07 Februari 2012	ASLI
73	Pemerintah Kota Palu	Kel. Lasoani	Perusaan Bandara	19.05.01.01.4.00017 BH 092065	Hak Pakai No 17	294	06 Februari 2012	ASLI
74	Pemerintah Kota Palu	Kel. Talise	DKM dan Lumbung Pangan	19.05.04.02.4.00012 BE 421420	Hak Pakai No 12	595	14 Februari 2012	ASLI
75	Pemerintah Kota Palu	Kel. Tanamodindi	Dinas Kebersihan	19.05.03.05.4.00040 AU 394374	Hak Pakai No. 48	582	29 Maret 2010	ASLI
76	Pemerintah Kota Palu	Kel. Tanamodindi	Badan Lingkungan Hidup	19.05.03.06.4.00053 BE 436495	Hak Pakai No. 53	320	21 September 2011	ASLI
77	Pemerintah Kota Palu	Kel. Kawatuna	Sekolah Aufis	19.05.08.07.4.00054 BO 514285	Hak Pakai No. 00054	5288	02-Oct-13	ASLI
78	Pemerintah Kota Palu	Kel. Lasoani	Perusaan Bandara	19.05.08.01.4.00019 BM 826663	Hak Pakai No. 19	5043	26-Dec-12	ASLI
79	Pemerintah Kota Palu	Kel. Tondo	TK Kelet Tondo	19.05.01.06.4.00012 BE 421414	Hak Pakai No. 12	250	16/04/2010	ASLI
80	Pemerintah Kota Palu	Kel. Talise	Kantor Polsekta Talise	19.05.04.02.4.00011 BE 421410	Hak Pakai No. 11	100	16/04/2010	ASLI
81	Pemerintah Kota Palu	Kel. Tondo	TK Sampoma Tondo	19.05.01.06.4.00013 BE 421417	Hak Pakai No.13	670	16/04/2010	ASLI
82	Pemerintah Kota Palu	Kel. Talise	Kantor Kelurahan Talise	19.05.04.02.4.00010 BE 421411	Hak Pakai No. 10	618	16/04/2010	ASLI
83	Pemerintah Kota Palu	Kel. Tawaeli	Untuk Lapangan Oleh Rajah	B 1479184	Hak Pakai No. 1	3000	23/08/1987	ASLI
84	Pemerintah Kota Palu	Kel. Lere, Jalan Bantilan	Kantor Dinas Pendidikan	19.05.09.09.4.00062 BM 861494	Hak Pakai 00062	2.567	14/03/17	ASLI
85	Pemerintah Kota Palu	Kel. Tanamodindi	Sekolah SDN Tanamodindi	19.05.05.05.1.01999 BE 436505	Hak Milik 1999	1986	24/04/09	ASLI
86	Robert Wiyanto	Kel. Lambara	SMP Negeri Tawaeli / SMP 16	325565	Hak Milik No.7	375	19/01/73	ASLI
87	Hj Sosia	Kel. Layana Indah	SMP Negeri 12	19.05.01.03.1.00054 AM 439031	Hak Milik No. 64	9000	12/01/99	ASLI
88	Pemerintah Kota Palu	Kel. Kawatuna	Ruang Terbuka Hijau Kawatuna	19.05.05.07.4.00058 AAE 048949	Hak Pakai No. 00058	279	19/09/19	BPN
89	Pemerintah Kota Palu	Kel. Kabonena	Makam Pue Njidi	19.05.05.10.4.00000 AAH 051370	Hak Pakai No. 00038	5164	19/09/19	BPN

NO	Nama Pemegang Hak	Alamat / Letak Tanah	Peruntukan	No Sertifikat	Status	Luas	Tahun Pembuatan	Ket
90	Pemerintah Kota Palu	Kel. Panau	Arung Tomoka Hijau Panau	19.05.07.05.4.00009 AAE 040648	Hak Pakai No. 00009	1035	25/09/19	BPN
91	Pemerintah Kota Palu	Besusu Tengah	Jln. Kapten Piere Tendean	19.05.01.06.4.00219 AAH 939260	Hak Pakai No. 00219	2835	29/08/19	BPN
92	Pemerintah Kota Palu	Besusu Tengah	Jln. Ahmad Yani I	19.05.01.06.4.00220 AAH 939261	Hak Pakai No. 00220	1261	29/08/19	BPN
93	Pemerintah Kota Palu	Besusu Tengah	Jln. Teratai	19.05.01.06.4.00221 AAH939855	Hak Pakai No. 00221	2297	29/08/19	BPN
94	Pemerintah Kota Palu	Besusu Tengah	Jln. Kalamus	19.05.01.06.4.00222 AAH933856	Hak Pakai No. 00222	4199	29/08/19	BPN
95	Pemerintah Kota Palu	Besusu Tengah	Jln. Kapten Piere Tendean	19.05.01.06.4.00223 AAH933857	Hak Pakai No. 00223	637	29/08/19	BPN
96	Pemerintah Kota Palu	Besusu Tengah	Jln. Kolonel Sugiono	19.05.01.06.4.00224 AAH939868	Hak Pakai No.00224	3610	29/08/19	BPN
97	Pemerintah Kota Palu	Besusu Tengah	Jln. Ahmad Yani II	19.05.01.06.4.00225 AAH939869	Hak Pakai No. 00225	1070	29/08/19	BPN
98	Pemerintah Kota Palu	Besusu Tengah	Jln. Chairil Anwar	19.05.01.06.4.00226 AAH939870	Hak Pakai No. 00226	5601	29/08/19	BPN
99	Pemerintah Kota Palu	Besusu Tengah	Jln. Sucipto	19.05.01.06.4.00227 AAH939871	Hak Pakai No.00227	5734	29/08/19	BPN
100	Pemerintah Kota Palu	Besusu Tengah	Jln. KS Tubun	19.05.01.06.4.00228 AAH939872	Hak Pakai No. 00228	2064	29/08/19	BPN
101	Pemerintah Kota Palu	Besusu Tengah	Jln. Pramuka	19.05.01.06.4.00229 AAH939873	Hak Pakai No. 00229	2121	29/08/19	BPN
102	Pemerintah Kota Palu	Besusu Tengah	Lorong Ikan Mas	19.05.01.06.4.00230 AAH939874	Hak Pakai No. 00230	1700	29/08/19	BPN
103	Pemerintah Kota Palu	Besusu Tengah	Jln. Ahmad Yani	19.05.01.06.4.00231 AAH939875	Hak Pakai No. 00231	3985	29/08/19	BPN
104	Pemerintah Kota Palu	Besusu Tengah	Jln. Yos Sudarso	19.05.01.06.4.00232 AAH939876	Hak Pakai No. 00232	4473	29/08/19	BPN
105	Pemerintah Kota Palu	Besusu Tengah	Jln. S. Parman	19.05.01.06.4.00233 AAH939877	Hak Pakai No. 00233	12840	29/08/19	BPN
106	Pemerintah Kota Palu	Besusu Tengah	Jln. M.T. Haryono	19.05.01.06.4.00234 AAH939878	Hak Pakai No. 00234	8905	29/08/19	BPN
107	Pemerintah Kota Palu	Besusu Tengah	Jln. Ahmad Yani I	19.05.01.06.4.00235 AAH939879	Hak Pakai No. 00235	727	29/08/19	BPN
108	Pemerintah Kota Palu	Besusu Tengah	Jln. Teuku Umar	19.05.01.06.4.00236 AAH939880	Hak Pakai No. 00236	3900	29/08/19	BPN
109	Pemerintah Kota Palu	Besusu Tengah	Jln. Yojo Kod	19.05.01.06.4.00237 AAH939881	Hak Pakai No. 00237	1268	29/08/19	BPN
110	Pemerintah Kota Palu	Besusu Tengah	Jln. Mayjend Di Panjaitan	19.05.01.06.4.00238 AAH939882	Hak Pakai No. 00238	1897	29/08/19	BPN
111	Pemerintah Kota Palu	Besusu Tengah	Jln. Pemuda	19.05.01.06.4.00240 AAH939884	Hak Pakai No. 00240	1139	29/08/19	BPN
112	Pemerintah Kota Palu	Besusu Tengah	Jln. Gadjah Mada	19.05.01.06.4.00241 AAH939885	Hak Pakai No. 00241	3236	29/08/19	BPN
113	Pemerintah Kota Palu	Besusu Tengah	Jln. Pramuka	19.05.01.06.4.00242 AAH939886	Hak Pakai No. 00242	2673	10/09/19	BPN
114	Pemerintah Kota Palu	Besusu Tengah	Jln. Ahmad Yani IV	19.05.01.06.4.00247 AAH939894	Hak Pakai No. 00247	1179	10/09/19	BPN
115	Pemerintah Kota Palu	Besusu Tengah	Jln. Mayjend Di Panjaitan	19.05.01.06.4.00242 AAH939896	Hak Pakai No. 00242	680	10/09/19	BPN
116	Pemerintah Kota Palu	Besusu Tengah	Jln. Mayjend Sukoyo	19.05.01.06.4.00249 AAH939895	Hak Pakai No. 00249	2765	13/09/19	BPN
117	Pemerintah Kota Palu	Besusu Tengah	Jln. Mayjend Sinjoyo	19.05.01.06.4.00250 AAH939896	Hak Pakai No. 00250	735	13/09/19	BPN
118	Pemerintah Kota Palu	Besusu Tengah	Jln. Sucipto	19.05.01.06.4.00251 AAH939895	Hak Pakai No. 00251	7209	13/09/19	BPN
119	Pemerintah Kota Palu	Besusu Tengah	Jln. Gatot Subroto	19.05.01.06.4.00243 AAH939897	Hak Pakai No. 00243	4921	10/09/19	BPN
120	Pemerintah Kota Palu	Besusu Tengah	Jln. Sedap Malam	19.05.01.06.4.00244 AAH939898	Hak Pakai No. 00244	1081	10/09/19	BPN
121	Pemerintah Kota Palu	Besusu Tengah	Jln. Mayjend Sutoyo	19.05.01.06.4.00245 AAH939891	Hak Pakai No. 00245	1021	10/09/19	BPN
122	Pemerintah Kota Palu	Besusu Tengah	Jln. Ahmad Dahlan	19.05.01.06.4.00246 AAH939890	Hak Pakai No. 00246	2806	10/09/19	BPN
123	Pemerintah Kota Palu	Besusu Tengah	Taman Bundaran Bumi Nyiur	19.05.01.06.4.00252 AAH939896	Hak Pakai No. 00252	669	10/09/19	BPN
124	Pemerintah Kota Palu	Lere	Puskesmas Lere	19.05.02.06.4.00084 AAE952221	Hak Pakai No. 00084	1237	26/09/20	BPN
125	Pemerintah Kota Palu	Panjaitan	RTH Panjaitan	19.05.07.06.4.00018 AAE 048950	Hak Pakai No. 00018	429	11/10/19	BPN
126	Pemerintah Kota Palu	Tatanadi	Kantor Dinas Pemadam Kebakaran	19.05.08.06.4.00075 AAH 951890	Hak Pakai No. 00075	1022	11/10/19	BPN
127	Pemerintah Kota Palu	Tatanadi	Kantor Badan Pengelola Keuangan dan Aset Daerah (BPKAD)	19.05.08.06.4.00076 AAH 951892	Hak Pakai No. 00076	1993	11/10/19	BPN
128	Pemerintah Kota Palu	Tanamodindi	Kantor Badan Penanggulangan Bencana Daerah (BPBD)	19.05.08.06.4.00077 AAH 951894	Hak Pakai No. 00077	2055	15/10/19	BPN
129	Pemerintah Kota Palu	Tanamodindi	Kantor Dinas Kesehatan	19.05.08.06.4.00078 AAH 951938	Hak Pakai No. 00078	2981	11/10/19	BPN
130	Pemerintah Kota Palu	Tanamodindi	Kantor Dinas Pemuda Olahraga	19.05.08.06.4.00079 AAH 951891	Hak Pakai No. 00079	7065	11/10/19	BPN
131	Pemerintah Kota Palu	Tanamodindi	Kantor Dinas Perdagangan dan Perindustrian	19.05.08.06.4.00080 AAH 951893	Hak Pakai No. 00080	1055	11/10/19	BPN
132	Pemerintah Kota Palu	Lolu Selatan	Sebidang Tanah Jalan Nasional	19.05.01.10.4.00025 AAH 942505	Hak Pakai No. 00025	5376	05/12/19	BPN
133	Pemerintah Kota Palu	Lolu Selatan	Sebidang Tanah Jalan Nasional	19.05.01.10.4.00026 AAH 942517	Hak Pakai No. 00026	377	05/12/19	BPN
134	Pemerintah Kota Palu	Lolu Selatan	Sebidang Tanah Jalan Nasional	19.05.01.10.4.00027 AAH 942541	Hak Pakai No. 00027	471	05/12/19	BPN

NO	Nama Pemegang Hak	Alamat / Letak Tanah	Peruntukkan	No Sertifikat	Status	Luas	Tahun Pembayaran	Ket.
135	Pemerintah Kota Palu	Lolu Selatan	Sebidang Tanah Jalan Nasional	19.05.01.10.4.00025 AAH 942501	Hak Pakai No. 00025	312	05/12/19	BPN
136	Pemerintah Kota Palu	Lolu Selatan	Sebidang Tanah Jalan Nasional	19.05.01.10.4.00029 AAH 941000	Hak Pakai No. 00029	3217	05/12/19	BPN
137	Pemerintah Kota Palu	Lolu Selatan	Sebidang Tanah Jalan Nasional	19.05.01.10.4.00030 AAH 942505	Hak Pakai No. 00030	6301	05/12/19	BPN
138	Pemerintah Kota Palu	Lolu Selatan	Sebidang Tanah Jalan Nasional	19.05.01.10.4.00031 AAH 942503	Hak Pakai No. 00031	126	05/12/19	BPN
139	Pemerintah Kota Palu	Lolu Selatan	Sebidang Tanah Jalan Nasional	19.05.01.10.4.00032 AAH 942508	Hak Pakai No. 00032	107	05/12/19	BPN
140	Pemerintah Kota Palu	Lolu Selatan	Sebidang Tanah Jalan Nasional	19.05.01.10.4.00033 AAH 942502	Hak Pakai No. 00033	1216	05/12/19	BPN
141	Pemerintah Kota Palu	Lolu Selatan	Sebidang Tanah Jalan Nasional	19.05.01.10.4.00034 AAH 942523	Hak Pakai No. 00034	2510	05/12/19	BPN
142	Pemerintah Kota Palu	Lolu Selatan	Sebidang Tanah Jalan Nasional	19.05.01.10.4.00035 AAH 942513	Hak Pakai No. 00035	513	05/12/19	BPN
143	Pemerintah Kota Palu	Lolu Selatan	Sebidang Tanah Jalan Nasional	19.05.01.10.4.00036 AAH 942522	Hak Pakai No. 00036	11910	05/12/19	BPN
144	Pemerintah Kota Palu	Lolu Selatan	Sebidang Tanah Jalan Nasional	19.05.01.10.4.00037 AAH 942504	Hak Pakai No. 00037	7097	05/12/19	BPN
145	Pemerintah Kota Palu	Lolu Selatan	Sebidang Tanah Jalan Nasional	19.05.01.10.4.00038 AAH 942512	Hak Pakai No. 00038	531	05/12/19	BPN
146	Pemerintah Kota Palu	Lolu Selatan	Sebidang Tanah Jalan Nasional	19.05.01.10.4.00039 AAH 942516	Hak Pakai No. 00039	101	05/12/19	BPN
147	Pemerintah Kota Palu	Lolu Selatan	Sebidang Tanah Jalan Nasional	19.05.01.10.4.00040 AAH 942509	Hak Pakai No. 00040	3805	05/12/19	BPN
148	Pemerintah Kota Palu	Lolu Selatan	Sebidang Tanah Jalan Nasional	19.05.01.10.4.00041 AAH 942507	Hak Pakai No. 00041	368	05/12/19	BPN
149	Pemerintah Kota Palu	Lolu Selatan	Sebidang Tanah Jalan Nasional	19.05.01.10.4.00042 AAH 942518	Hak Pakai No. 00042	2250	05/12/19	BPN
150	Pemerintah Kota Palu	Lolu Selatan	Sebidang Tanah Jalan Nasional	19.05.01.10.4.00043 AAH 942515	Hak Pakai No. 00043	500	05/12/19	BPN
151	Pemerintah Kota Palu	Lolu Selatan	Sebidang Tanah Jalan Nasional	19.05.01.10.4.00044 AAH 942514	Hak Pakai No. 00044	169	05/12/19	BPN
152	Pemerintah Kota Palu	Lolu Selatan	Sebidang Tanah Jalan Nasional	19.05.01.10.4.00045 AAH 940898	Hak Pakai No. 00045	831	05/12/19	BPN
153	Pemerintah Kota Palu	Lolu Selatan	Sebidang Tanah Jalan Nasional	19.05.01.10.4.00046 AAH 940893	Hak Pakai No. 00046	141	05/12/19	BPN
154	Pemerintah Kota Palu	Lolu Selatan	Sebidang Tanah Jalan Nasional	19.05.01.10.4.00048 AAH 940899	Hak Pakai No. 00048	2661	05/12/19	BPN
155	Pemerintah Kota Palu	Lolu Selatan	Sebidang Tanah Jalan Nasional	19.05.01.10.4.00049 AAH 942520	Hak Pakai No. 00049	4722	05/12/19	BPN
156	Pemerintah Kota Palu	Lolu Selatan	Sebidang Tanah Jalan Nasional	19.05.01.10.4.00050 AAH 942525	Hak Pakai No. 00050	757	05/12/19	BPN
157	Pemerintah Kota Palu	Lolu Selatan	Sebidang Tanah Jalan Nasional	19.05.01.10.4.00051 AAH 942519	Hak Pakai No. 00051	74	05/12/19	BPN
158	Pemerintah Kota Palu	Lolu Selatan	Sebidang Tanah Jalan Nasional	19.05.01.10.4.00052 AAH 942512	Hak Pakai No. 00052	126	05/12/19	BPN
159	Pemerintah Kota Palu	Lolu Selatan	Sebidang Tanah Jalan Nasional	19.05.01.10.4.00053 AAH 942551	Hak Pakai No. 00053	1587	05/12/19	BPN
160	Pemerintah Kota Palu	Lolu Selatan	Sebidang Tanah Jalan Nasional	19.05.01.10.4.00054 AAH 940989	Hak Pakai No. 00054	2170	05/12/19	BPN
161	Pemerintah Kota Palu	Lolu Selatan	Sebidang Tanah Jalan Nasional	19.05.01.10.4.00055 AAH 942510	Hak Pakai No. 00055	10580	05/12/19	BPN
162	Pemerintah Kota Palu	Lolu Selatan	Sebidang Tanah Jalan Nasional	19.05.01.10.4.00056 AAH 942539	Hak Pakai No. 00056	5958	05/12/19	BPN
163	Pemerintah Kota Palu	Lolu Selatan	Sebidang Tanah Jalan Nasional	19.05.01.10.4.00057 AAH 942521	Hak Pakai No. 00057	2220	05/12/19	BPN
164	Pemerintah Kota Palu	Lolu Selatan	Sebidang Tanah Jalan Nasional	19.05.01.10.4.00058 AAH 942554	Hak Pakai No. 00058	4121	05/12/19	BPN
165	Pemerintah Kota Palu	Lolu Selatan	Sebidang Tanah Jalan Nasional	19.05.01.10.4.00059 AAH 940896	Hak Pakai No. 00059	1636	05/12/19	BPN
166	Pemerintah Kota Palu	Lolu Selatan	Sebidang Tanah Jalan Nasional	19.05.01.10.4.00060 AAH 942556	Hak Pakai No. 00060	513	05/12/19	BPN
167	Pemerintah Kota Palu	Lolu Selatan	Sebidang Tanah Jalan Nasional	19.05.01.10.4.00061 AAH 942525	Hak Pakai No. 00061	715	05/12/19	BPN
168	Pemerintah Kota Palu	Lolu Selatan	Sebidang Tanah Jalan Nasional	19.05.01.10.4.00062 AAH 942524	Hak Pakai No. 00062	781	05/12/19	BPN
169	Pemerintah Kota Palu	Lolu Selatan	Sebidang Tanah Jalan Nasional	19.05.01.10.4.00063 AAH 942553	Hak Pakai No. 00063	186	05/12/19	BPN
170	Pemerintah Kota Palu	Lolu Selatan	Sebidang Tanah Jalan Nasional	19.05.01.10.4.00064 AAH 940897	Hak Pakai No. 00064	2200	05/12/19	BPN
171	Pemerintah Kota Palu	Lolu Selatan	Sebidang Tanah Jalan Nasional	19.05.01.10.4.00065 AAH 942513	Hak Pakai No. 00065	908	05/12/19	BPN
172	Pemerintah Kota Palu	Lolu Selatan	Sebidang Tanah Jalan Nasional	19.05.01.10.4.00066 AAH 940994	Hak Pakai No. 00066	367	05/12/19	BPN
173	Pemerintah Kota Palu	Lolu Selatan	Sebidang Tanah Jalan Nasional	19.05.01.10.4.00067 AAH 940993	Hak Pakai No. 00067	641	05/12/19	BPN
174	Pemerintah Kota Palu	Lolu Selatan	Sebidang Tanah Jalan Nasional	19.05.01.10.4.00068 AAH 940992	Hak Pakai No. 00068	4196	05/12/19	BPN
175	Pemerintah Kota Palu	Lolu Selatan	Sebidang Tanah Jalan Nasional	19.05.01.10.4.00069 AAH 940992	Hak Pakai No. 00069	2526	05/12/19	BPN
176	Pemerintah Kota Palu	Lolu Selatan	Sebidang Tanah Jalan Nasional	19.05.01.10.4.00070 AAH 940991	Hak Pakai No. 00070	5235	05/12/19	BPN
177	Pemerintah Kota Palu	Lolu Selatan	Sebidang Tanah Jalan Nasional	19.05.01.10.4.00071 AAH 942530	Hak Pakai No. 00071	341	05/12/19	BPN
178	Pemerintah Kota Palu	Lolu Selatan	Sebidang Tanah Jalan Nasional	19.05.01.10.4.00073 AAH 942534	Hak Pakai No. 00073	4718	05/12/19	BPN
179	Pemerintah Kota Palu	Lolu Selatan	Sebidang Tanah Jalan Nasional	19.05.01.10.4.00074 AAH 942533	Hak Pakai No. 00074	1842	05/12/19	BPN
180	Pemerintah Kota Palu	Lolu Selatan	Sebidang Tanah Jalan Nasional	19.05.01.10.4.00075 AAH 942532	Hak Pakai No. 00075	357	05/12/19	BPN

NO	Nama Pemegang Hak	Alamat / Letak Tanah	Peruntukkan	No Sertifikat	Status	Luas	Tahun Pembuatan	Ket
181	Pemerintah Kota Palu	Lolu Selatan	Sebidang Tanah Jalan Nasional	19.05.01.10.4.00075 AAH 942531	Hak Pakai No. 00075	728	05/12/19	BPN
182	Pemerintah Kota Palu	Lolu Selatan	Sebidang Tanah Jalan Nasional	19.05.01.10.4.00077 AAH 942533	Hak Pakai No. 00077	538	05/12/19	BPN
183	Pemerintah Kota Palu	Lolu Selatan	Sebidang Tanah Jalan Nasional	19.05.01.10.4.00078 AAH 942529	Hak Pakai No. 00078	3477	05/12/19	BPN
184	Pemerintah Kota Palu	Lolu Selatan	Sebidang Tanah Jalan Nasional	19.05.01.10.4.00079 AAH 942528	Hak Pakai No. 00079	700	05/12/19	BPN
185	Pemerintah Kota Palu	Lolu Selatan	Sebidang Tanah Jalan Nasional	19.05.01.10.4.00080 AAH 942527	Hak Pakai No. 00080	2086	05/12/19	BPN
186	Pemerintah Kota Palu	Lolu Selatan	Sebidang Tanah Jalan Nasional	19.05.01.10.4.00081 AAH 942526	Hak Pakai No. 00081	1612	05/12/19	BPN
187	Pemerintah Kota Palu	Lolu Selatan	Sebidang Tanah Jalan Nasional	19.05.01.10.4.00082 AAH 942545	Hak Pakai No. 00082	1060	05/12/19	BPN
188	Pemerintah Kota Palu	Lolu Selatan	Sebidang Tanah Jalan Nasional	19.05.01.10.4.00083 AAH 942544	Hak Pakai No. 00083	309	05/12/19	BPN
189	Pemerintah Kota Palu	Lolu Selatan	Sebidang Tanah Jalan Nasional	19.05.01.10.4.00084 AAH 942657	Hak Pakai No. 00084	3731	05/12/19	BPN
190	Pemerintah Kota Palu	Lolu Selatan	Sebidang Tanah Jalan Nasional	19.05.01.10.4.00085 AAH 942542	Hak Pakai No. 00085	21950	05/12/19	BPN
191	Pemerintah Kota Palu	Lolu Selatan	Sebidang Tanah Jalan Nasional	19.05.01.10.4.00086 AAH 942541	Hak Pakai No. 00086	1666	05/12/19	BPN
192	Pemerintah Kota Palu	Lolu Selatan	Sebidang Tanah Jalan Nasional	19.05.01.10.4.00088 AAH 942539	Hak Pakai No. 00088	340	05/12/19	BPN
193	Pemerintah Kota Palu	Lolu Selatan	Sebidang Tanah Jalan Nasional	19.05.01.10.4.00089 AAH 942538	Hak Pakai No. 00089	173	05/12/19	BPN
194	Pemerintah Kota Palu	Lolu Selatan	Sebidang Tanah Jalan Nasional	19.05.01.10.4.00090 AAH 942537	Hak Pakai No. 00090	1826	05/12/19	BPN
195	Pemerintah Kota Palu	Lolu Selatan	Sebidang Tanah Jalan Nasional	19.05.01.10.4.00091 AAH 942547	Hak Pakai No. 00091	351	05/12/19	BPN
196	Pemerintah Kota Palu	Talise Selatan	SDN 2 Talise	19.05.03.12.4.00013 AAH 951127	Hak Pakai No. 00013	2292	17/04/20	BPN
197	Pemerintah Kota Palu	Talise Selatan	SDN 1 Talise	19.05.03.12.4.00014 AAH 951125	Hak Pakai No. 00014	2961	17/04/20	BPN
198	Pemerintah Kota Palu	Besusu Timur	Sebidang Tanah Jalan Nasional	19.05.01.07.4.00017 AAH 941992	Hak Pakai No. 00017	340	02/12/19	BPN
199	Pemerintah Kota Palu	Besusu Timur	Sebidang Tanah Jalan Nasional	19.05.01.07.4.00019 AAH 941994	Hak Pakai No. 00019	1283	02/12/19	BPN
200	Pemerintah Kota Palu	Besusu Timur	Sebidang Tanah Jalan Nasional	19.05.01.07.4.00020 AAH 941995	Hak Pakai No. 00020	3565	02/12/19	BPN
201	Pemerintah Kota Palu	Besusu Timur	Sebidang Tanah Jalan Nasional	19.05.01.07.4.00021 AAH 941996	Hak Pakai No. 00021	8344	02/12/19	BPN
202	Pemerintah Kota Palu	Besusu Timur	Sebidang Tanah Jalan Nasional	19.05.01.07.4.00022 AAH 941997	Hak Pakai No. 00022	5324	02/12/19	BPN
203	Pemerintah Kota Palu	Besusu Timur	Sebidang Tanah Jalan Nasional	19.05.01.07.4.00023 AAH 941998	Hak Pakai No. 00023	4763	02/12/19	BPN
204	Pemerintah Kota Palu	Besusu Timur	Sebidang Tanah Jalan Nasional	19.05.01.07.4.00024 AAH 941999	Hak Pakai No. 00024	7964	02/12/19	BPN
205	Pemerintah Kota Palu	Besusu Timur	Sebidang Tanah Jalan Nasional	19.05.01.07.4.00025 AAH 942000	Hak Pakai No. 00025	6820	02/12/19	BPN
206	Pemerintah Kota Palu	Besusu Timur	Sebidang Tanah Jalan Nasional	19.05.01.07.4.00026 AAH 942251	Hak Pakai No. 00026	1658	02/12/19	BPN
207	Pemerintah Kota Palu	Besusu Timur	Sebidang Tanah Jalan Nasional	19.05.01.07.4.00027 AAH 942252	Hak Pakai No. 00027	7066	02/12/19	BPN
208	Pemerintah Kota Palu	Besusu Timur	Sebidang Tanah Jalan Nasional	19.05.01.07.4.00029 AAH 942254	Hak Pakai No. 00029	4254	02/12/19	BPN
209	Pemerintah Kota Palu	Besusu Timur	Sebidang Tanah Jalan Nasional	19.05.01.07.4.00032 AAH 942257	Hak Pakai No. 00032	1952	02/12/19	BPN
210	Pemerintah Kota Palu	Besusu Timur	Sebidang Tanah Jalan Nasional	19.05.01.07.4.00033 AAH 942258	Hak Pakai No. 00033	5028	02/12/19	BPN
211	Pemerintah Kota Palu	Besusu Timur	Sebidang Tanah Jalan Nasional	19.05.01.07.4.00035 AAH 942260	Hak Pakai No. 00035	1082	02/12/19	BPN
212	Pemerintah Kota Palu	Besusu Timur	Sebidang Tanah Jalan Nasional	19.05.01.07.4.00039 AAH 942264	Hak Pakai No. 00039	412	02/12/19	BPN
213	Pemerintah Kota Palu	Besusu Timur	Sebidang Tanah Jalan Nasional	19.05.01.07.4.00041 AAH 942266	Hak Pakai No. 00041	490	02/12/19	BPN
214	Pemerintah Kota Palu	Besusu Tengah	Sebidang Tanah Jalan Nasional	19.05.01.06.4.00239 AAH 939883	Hak Pakai No. 00239	2158	25/08/19	BPN
215	Pemerintah Kota Palu	Kel. Lere Pal. Barat	SDN Inpres Bumi Bahari	19.05.02.09.4.00083 AAE 048714	Hak Pakai No. 00083	3005	15/10/19	BPN
216	Pemerintah Daerah Propinsi Sul	Kel. Talise	Gedung Meteorologi Dinas Perdagin Kota Palu	19.05.08.09.4.00049 AAE 020243	Hak Pakai No. 00049	1503	16/08/19	
217	Pemerintah Kota Pal.	Kel. Talise	Perguderangan	19.05.08.09.4.00051 AAH 945665	Hak Pakai No. 00051	20000	14/08/20	BPN
218	Depdikbud Cq. SMPN 1 Pal.	Kel. Besusu	SMP Negeri 1 Palu	4850601	Hak Pakai No. 00052	8409	23/00/91	
219	Pemerintah Kota Pal.	Kel. Talise Valangguni	SD Inpres 3 Talise	19.05.08.09.4.00002 AAH 945866	Hak Pakai No. 00002	5538	28/10/20	BPN
220	Pemerintah Kota Pal.	Kel. Besusu Timur	Sebidang Tanah Jalan Nasional	19.05.01.07.4.00028 AAH 942253	Hak Pakai No. 00028	1944	02/12/19	BPN
221	Pemerintah Kota Pal.	Kel. Besusu Timur	Sebidang Tanah Jalan Nasional	19.05.01.07.4.00030 AAH 942255	Hak Pakai No. 00030	515	02/12/19	BPN
222	Pemerintah Kota Pal.	Kel. Besusu Timur	Sebidang Tanah Jalan Nasional	19.05.01.07.4.00031 AAH 942256	Hak Pakai No. 00031	2111	02/12/19	BPN
223	Pemerintah Kota Palu	Kel. Besusu Timur	Sebidang Tanah Jalan Nasional	19.05.01.07.4.00034 AAH 942259	Hak Pakai No. 00034	285	02/12/19	BPN
224	Pemerintah Kota Palu	Kel. Besusu Timur	Sebidang Tanah Jalan Nasional	19.05.01.07.4.00036 AAH 942261	Hak Pakai No. 00036	615	02/12/19	BPN
225	Pemerintah Kota Palu	Kel. Besusu Timur	Sebidang Tanah Jalan Nasional	19.05.01.07.4.00037 AAH 942262	Hak Pakai No. 00037	421	02/12/19	BPN
226	Pemerintah Kota Palu	Kel. Besusu Timur	Sebidang Tanah Jalan Nasional	19.05.01.07.4.00038 AAH 942263	Hak Pakai No. 00038	237	02/12/19	BPN

NO	Nama Pemangang Hak	Alamat / Letak Tanah	Penunjukkan	No Sertifikat	Status	Luas	Tahun Pembuatan	Ket
227	Pemerintah Kota Palu	Kel. Besusu Timur	Sebidang Tanah Jalan Nasional	19.05.01.07.4.00040 AAH 942266	Hak Pakai No. 00040	706	02/12/19	BPN
228	Pemerintah Kota Palu	Kel. Besusu Timur	Sebidang Tanah Jalan Nasional	19.05.01.07.4.00042 AAH 942267	Hak Pakai No. 00042	578	02/12/19	BPN
229	Pemerintah Kota Palu	Kel. Besusu Timur	Sebidang Tanah Jalan Nasional	19.05.01.07.4.00044 AAH 942269	Hak Pakai No. 00044	646	12/04/19	BPN
230	Pemerintah Kota Palu	Kel. Besusu Timur	Sebidang Tanah Jalan Nasional	19.05.01.07.4.00045 AAH 942270	Hak Pakai No. 00045	100	12/04/19	BPN
231	Pemerintah Kota Palu	Kel. Besusu Timur	Sebidang Tanah Jalan Nasional	19.05.01.07.4.00046 AAH 942271	Hak Pakai No. 00046	805	12/04/19	BPN
232	Pemerintah Kota Palu	Kel. Besusu Timur	Sebidang Tanah Jalan Nasional	19.05.01.07.4.00047 AAH 942272	Hak Pakai No. 00047	340	12/04/19	BPN
233	Pemerintah Kota Palu	Kel. Besusu Timur	Sebidang Tanah Jalan Nasional	19.05.01.07.4.00048 AAH 942273	Hak Pakai No. 00048	1782	12/04/19	BPN
234	Pemerintah Kota Palu	Kel. Besusu Timur	Sebidang Tanah Jalan Nasional	19.05.01.07.4.00049 AAH 942274	Hak Pakai No. 00049	365	12/04/19	BPN
235	Pemerintah Kota Palu	Kel. Besusu Timur	Sebidang Tanah Jalan Nasional	19.05.01.07.4.00050 AAH 942275	Hak Pakai No. 00050	755	12/04/19	BPN
236	Pemerintah Kota Palu	Kel. Besusu Timur	Sebidang Tanah Jalan Nasional	19.05.01.07.4.00051 AAH 942276	Hak Pakai No. 00051	6027	12/04/19	BPN
237	Pemerintah Kota Palu	Kel. Besusu Timur	Sebidang Tanah Jalan Nasional	19.05.01.07.4.00052 AAH 942277	Hak Pakai No. 00052	184	12/04/19	BPN
238	Pemerintah Kota Palu	Kel. Besusu Timur	Sebidang Tanah Jalan Nasional	19.05.01.07.4.00053 AAH 942278	Hak Pakai No. 00053	141	12/04/19	BPN
239	Pemerintah Kota Palu	Kel. Besusu Timur	Sebidang Tanah Jalan Nasional	19.05.01.07.4.00054 AAH 942279	Hak Pakai No. 00054	7167	12/04/19	BPN
240	Pemerintah Kota Palu	Kel. Besusu Timur	Sebidang Tanah Jalan Nasional	19.05.01.07.4.00055 AAH 942280	Hak Pakai No. 00055	588	12/04/19	BPN
241	Pemerintah Kota Palu	Kel. Besusu Timur	Sebidang Tanah Jalan Nasional	19.05.01.07.4.00056 AAH 942281	Hak Pakai No. 00056	274	12/04/19	BPN
242	Pemerintah Kota Palu	Kel. Besusu Timur	Sebidang Tanah Jalan Nasional	19.05.01.07.4.00057 AAH 942282	Hak Pakai No. 00057	219	12/04/19	BPN
243	Pemerintah Kota Palu	Kel. Talise	SD Inpres 1 Talise	19.05.03.02.4.00050 AAH 931953	Hak Pakai No. 00050	2916	19/03/20	BPN
					Total Luas	862.514,00		

Lampiran 31

REKAPITULASI TANAH SERTIFIKAT
(PER 31 DESEMBER 2024)

NO	Nama Pemenang Hak	Alamat / Letak Tanah	Peruntukkan	No Sertifikat	Status	Luas	Tahun Perolehan	Ket
1	Pemerintah Kota Palu	Kel. Tanamodindi Jl. Veteran	Kantor BAPPEDA / Kantor Pemberdayaan Perempuan	19.05.03.05.4.00049 AU 394016	Hak Pakai No 49	758 M2	29 Maret 2003	Copian
2	Departemen P&K RI	Kel. Talura	SMPN 9 Palu	A 1339110	Hak Pakai No 14	9920 M2	26 Pebruari 1987	Copian
3	Erwin Sumampow	Kel. Kamonji	Bangga Indah Klr Lurah Kamonji	19.01. 1.01193 AB 280045	Hak Milik No 1193	470 M2	26 Nopember 1991	Copian
4	Rusni Ladjuma	Kel. Talura selatan		19.05.03.12.1.00202 AU 395456	Hak Pakai No 202	171 M2	13 Maret 2004	Copian
5	Pemerintah Donggala	Kel Lolu	Klr Set DPRD	19.01. .1.00067 AD 542985	Hak Pakai No 67	16.799 M2	10 Agustus 1990	Copian
6	Pemerintah Kota Palu	Kel. Panau	Pembangunan P_TU Panau	19.05.04.05.4.00007 AV 850374	Hak Pakai No. 07	142.519	14/7/2004	COPY
7	Pemerintah Donggala	Kel. Besusu Barat	Tanah Gedung STN / SMP 15	19.01.17.08.4.00178 AE 409195	Hak Pakai No. 178	10.923	30/05/1994	COPY
8	Kantor Wilayah Departemen Pendidikan dan Kebudayaan Prop Sulteng	Kel. Kamonji	SLTP NEGERI 3 Palu	900/007	Hak Pakai No. 1	9.932	14/04/82	COPY
9	Pemerintah Donggala	Kel. Tanamodindi	BKKBN	B 1473060	Hak Pakai No.20	2,144	28/07/1997	COPY
10	Pemerintah Donggala	Kel. Lasoani	SMP 7	A 1315398		10.012	03/11/64	COPY
11	Isal Heri	Kel. Lolu Selatan	Kantor Kelurahan Lolu Selatan	19.01 1.01517	Hak Milik No. 1517	484	20/11/91	
12	Pemerintah Kota Palu	Kel. Besusu Timur	SD Negeri 26 Palu	19.05.01.07.1.00180 AU 404701	Hak Milik No. 180	2293	02/06/04	
13	Depdikbud RI di Jakarta	Kel. Lolu Utara	SMPN 2 Palu	6217390		5654	23/06/82	
14	Departemen P&K R	Kel. Talura Selatan	UPTD Pendidikan Palu Selatan	B 1477627	Hak Pakai No. 12	500	10/11/86	
					Total Luas	**40.082,66**		

Lampiran 32

DAFTAR RINCIAN PEROLEHAN ASET TETAP PERALATAN DAN MESIN TAHUN ANGGARAN 2024

No	Nama Aset Tetap	Saldo Awal (Rp)	Mutasi												Saldo Akhir (Rp)
			Bertambah							Berkurang					
			Pembelian												
			Bl. Peralatan & Mesin	Bl. Jalan, Jaringan dan Irigasi	Belanja Sosial dan Bangunan	Nilai Hibah	Hibah/Bantuan	Mutasi masuk SKPD	Jumlah	Mutasi antar SKPD	Penyusutan/Amortisasi/Akumulasi Lain	Pengapusan	Jumlah		
1	Dinas Pendidikan	10.390.400.715,24	4.885.891.180,00		155.080.000,00	89.900.000,00			4.924.723.180,00			199.483.750,00	199.483.750,00		105.075.640.145,29
2	Dinas Kesehatan	106.816.996.188,84	7.771.903.290,00		125.736.000,00	176.937.000,00			8.088.576.290,00			621.670.227,00	621.670.227,00		110.285.272.431,84
3	Badan Pusat Statistik Aceh	204.232.109.987,87	32.361.451.856,00				11.457.600.000,00		43.819.051.856,00		13.865.146.759,43			13.865.146.759,43	237.186.014.684,50
4	Dinas Pekerjaan Umum	16.308.530.625,00	165.977.725,00						165.977.725,00					-	16.474.102.353,00
5	Dinas Perikanan Pertanian dan Perkebunan	4.811.333.851,00	14.000.000,00						14.000.000,00					-	4.825.333.851,00
6	Dinas Perumahan dan Kawasan Permukiman	5.372.603.535,00	218.303.964,00						218.303.964,00					-	5.591.907.499,00
7	Dinas Pemadam Kebakaran dan Penyelamatan	9.911.156.734,00	14.039.000,00		3.636.100,00				21.705.100,00					-	9.932.897.834,00
8	Badan Kesatuan Bangsa dan Politik	1.175.583.153,00	-		149.338.300,00				149.338.300,00					-	1.324.921.453,00
9	Dinas Satpol PP dan Pemadam Api	4.840.081.045,00	-											-	4.840.081.045,00
10	Dinas Sosial	2.607.195.453,59	174.500.000,00						174.500.000,00					-	2.777.695.453,59
11	Badan Lingkungan Hidup	57.310.275.236,16	30.826.000,00		4.699.000,00	2.649.796.140,00			2.677.321.640,00					-	59.987.596.876,16
12	Dinas Kependudukan dan Pencatatan Sipil	4.186.803.264,00	4.250.000,00						4.250.000,00					-	4.190.053.264,00
13	Dinas Pengendalian Penduduk dan KB	5.736.178.025,00	-						-		142.262.700,00		142.262.700,00		5.593.915.225,00
14	Dinas Pemberdayaan Perempuan dan Perlindungan Anak	2.580.564.761,00	-						-					-	2.580.564.761,00
15	Dinas Perhubungan	13.733.303.250,00	852.984.400,00						852.984.400,00					-	14.586.287.650,00
16	Dinas Komunikasi dan Informatika	4.888.901.358,00	17.400.000,00						17.400.000,00					-	4.906.301.358,00
17	Sekretariat Penanaman Modal dan Pelayanan Terpadu	7.324.554.378,00	32.737.978,00					168.903.000,00	201.637.978,00					-	7.526.192.356,00
18	Dinas Pemuda dan Olahraga	1.790.685.746,00	51.172.500,00			574.700.000,00			625.872.500,00					-	2.416.558.246,00
19	Dinas Pariwisata	2.355.011.485,00	-						-					-	2.359.011.485,00
20	Dinas Kearsipan dan Perpustakaan	2.371.052.581,00	779.314.030,00						779.314.030,00					-	3.151.366.611,00
21	Dinas Pertanian dan Ketahanan Pangan	11.543.176.320,82	-						-		331.731.200,00		331.731.200,00		11.211.445.120,82
22	Dinas Perdagangan dan Perindustrian	7.357.600.086,64	11.100.300,00			85.425.000,00			96.450.300,00					-	7.454.050.386,64
23	Dinas Koperasi, UKM dan Tenaga Kerja	1.721.080.972,00	173.044.000,00						173.044.000,00					-	1.894.124.972,00
24	Sekretariat DPRD	9.963.861.851,00				173.325.000,00			173.325.000,00			388.100.000,00	388.100.000,00		9.749.086.851,00
25	Sekretariat Daerah	31.968.640.337,00	435.175.000,00			73.038.000,00			7.166.213.000,00			347.013.277,00	347.013.277,00		32.277.640.560,00
26	Badan Penanggulangan Bencana Daerah	5.473.810.135,00	-			20.300.000,00			20.300.000,00					-	5.493.810.135,00
27	Badan Arsip dan Perpustakaan	2.422.542.172,58	7.000.000,00						7.000.000,00					-	2.429.542.172,58
28	Inspektorat	3.255.516.380,07	-						-					-	3.255.516.380,07
29	Bappeda	4.405.106.364,00	314.236.900,00			40.150.000,00			354.386.900,00	109.800.000,00		19.040.300,00	185.540.000,00		4.074.845.264,00
30	Badan Penelitian dan Pengembangan	1.287.187.050,00	41.540.000,00						41.540.000,00					-	1.328.927.050,00
31	Badan Pengelola Keuangan dan Aset Daerah	13.324.820.468,56	78.110.000,00				541.350.000,00		619.460.000,00					-	13.944.280.468,56
32	Badan Pengelola Pendapatan	7.363.075.963,21	408.000.000,00						408.000.000,00						7.771.075.963,21

No.	Nama Aset Tetap	Saldo Awal (Rp)	Mutasi											Saldo Akhir (Rp)
			Tambah							Kurang				
			Pembelian		Bangunan Gedung dan Bangunan	Hibah/Sumbangan	Hibah/Bantuan	Mutasi masuk SKPD	Jumlah	Mutasi keluar SKPD	Reklasifikasi ke Aset lain-lain	Penghapusan	Jumlah	
			B.W. Peralatan & Mesin	B.W. Jalan, Jaringan dan Irigasi										
33	Badan Kepegawaian Daerah dan Pengembangan SDM	4.113.127.269,00	50.627.000,00	6.000.000,00					56.627.000,00		116.472.000,00		116.472.000,00	4.051.282.069,00
34	Kecamatan Pulau Ubi	4.161.142.134,00	-	25.845.000,00					25.845.000,00				-	4.186.992.134,00
35	Kecamatan Tanah Merah	3.246.392.525,00	-	-					-				-	3.246.392.525,00
36	Kecamatan Pulau Tengah	2.770.754.505,00	233.334.650,00			29.400.000,00			262.734.650,00				-	3.033.489.155,00
37	Kecamatan Mampahan	4.947.815.679,00	153.226.733,00						153.226.733,00				-	5.101.042.412,00
38	Kecamatan Pulau Panjang	2.988.599.224,00	12.536.400,00			23.000.000,00			35.536.400,00				-	3.024.135.624,00
39	Kecamatan Unbaja	3.522.838.360,00	18.186.000,00			56.900.000,00			75.186.000,00			165.920.000,00	165.920.000,00	3.432.104.360,00
40	Kecamatan Pulau Sebatas	3.412.777.279,00	21.311.000,00			22.500.000,00			43.811.000,00				-	3.456.587.279,00
41	Kecamatan Tebayan	4.452.549.820,00	9.300.000,00						9.300.000,00		131.341.000,00		131.341.000,00	4.330.508.820,00
Jumlah		800.450.700.254,19	49.834.287.919,00	31.845.000,00	338.886.886,00	2.077.865.409,00	15.724.116.340,00	169.900.340,00	67.397.684.839,00	169.900.000,00	11.589.453.558,43	1.351.376.254,00	13.140.729.812,43	754.716.669.196,77

Lampiran 3J

DAFTAR RINCIAN PEROLEHAN ASET TETAP SEDANG DIGUNAKAN TAHUN ANGGARAN 2024

No.	Nama Aset Tetap	Saldo Awal (Rp)	MUTASI										Saldo Akhir (Rp)
			Tambah						Kurang				
			Pembelian, Belanja Modal Bangunan & Jalan		Hibah/Hadiah	Mutasi masuk SKPD	Reklasifikasi dari KDP	Jumlah	Penghapusan	Mutasi keluar SKPD	Reklasifikasi ke Aset Lain-Lain	Jumlah	
1	Dinas Pendidikan	385 201 355,019,20	25 279 525,891,00	1 284 241 834,00				26 563 767 725,15	1 102 183 450,00			1 102 183 450,00	311 755 093 374,36
2	Dinas Kesehatan	81 261 962 999,55	1 325 199 298,20	135 214 000,00				1 460 413 298,20				0,00	82 822 376 297,75
3	Badan Rumah Sakit Umum	63 519 382 083,54	2 027 091 582,20					2 027 091 582,20				0,00	65 546 473 665,74
4	Dinas Pekerjaan Umum	112 404 717 333,84	38 561 225 842,00	3 321 855 025,68	6 462 956 554,00		11 469 026 606,41	59 813 063 028,09	5 485 671 200,32	4 407 033 571,00		13 893 354 571,00	158 964 426 396,62
5	Dinas Perumahan Rakyat dan Pemukiman	166 043 000,12	-					0,00				0,00	166 043 000,12
6	Dinas Perumahan dan Kawasan Permukiman	36 861 551 105,00	156 672 000,00					156 672 000,00	12 692 304 574,12			12 692 304 574,12	24 326 919 531,88
7	Dinas Perhubungan Komunikasi dan Informatika	297 840 429,19						0,00				0,00	297 840 429,19
8	Dinas Satuan Polisi Pamong Praja	526 110 200,00	-					0,00				0,00	526 110 200,00
9	Dinas Pasar	486 303 000,00	-					0,00	486 303 000,00			486 303 000,00	0,00
10	Sekretariat Daerah	5 219 798 302,47	-					0,00			965 331 355,00	965 331 355,00	4 254 467 947,47
11	Dinas Pendapatan Daerah dan Pengelolaan Pajak	3 135 151 250,00	-					0,00				0,00	3 135 151 250,00
12	Dinas Perpustakaan Perkotaan dan Kel	3 211 326 203,48	-					0,00				0,00	3 211 326 203,48
13	Jasa Pembangunan Perumpur dan Pembangunan Aset	1 535 953 355,00	-					0,00				0,00	1 535 953 355,00
14	Dinas Perhubungan	6 021 984 284,74	-					0,00				0,00	6 021 984 284,74
15	Jaminan Pengembangan Modal dan Pelayanan Terpadu	775 853 000,00						0,00				0,00	775 853 000,00
16	Dinas Pemuda dan Olahraga	16 236 284 410,00	-					0,00				0,00	16 236 284 410,00
17	Dinas Pemadam	1 273 507 722,00	-					0,00				0,00	1 273 507 722,00
18	Dinas Kearsipan dan Perpustakaan	6 740 846 589,00	-					0,00				0,00	6 740 846 589,00
19	Dinas Pertanian dan Ketahanan Pangan	16 757 430 746,84	143 287 000,00	18 201 000,00	27 993 000,00			256 537 000,00				0,00	17 013 967 746,84
20	Dinas Perdagangan dan Perindustrian	50 430 650 846,59	-					0,00				0,00	50 430 650 846,59
21	Dinas Koperasi, UKM dan Tenaga Kerja	287 200 000,00	-					0,00				0,00	287 200 000,00
22	Sekretariat DPRD	10 175 324 108,00	-					0,00				0,00	10 175 324 108,00
23	Sekretariat Daerah	16 422 169 274,58	-					0,00				0,00	16 422 169 274,58
24	Badan Penanggulangan Bencana Daerah	1 581 320 200,00	-					0,00				0,00	1 581 320 200,00
25	Inspektorat	3 831 023 317,00	-					0,00				0,00	3 831 023 317,00
26	Badan Pengelola Keuangan dan Aset Daerah	7 059 029 348,86	-					0,00				0,00	7 059 029 348,86
27	Badan Pengelola Pendapatan	199 240 000,00	-					0,00				0,00	199 240 000,00
28	Kecamatan Pulau Obi	5 619 907 483,64	137 519 000,00					137 519 000,00				0,00	5 757 510 483,64
29	Kecamatan Gane Barat	8 204 355 334,91	20 303 000,00			2 784 021 973		2 804 590 973,00				0,00	8 460 246 307,91
30	Kecamatan Gane Timur	3 499 290 397,05	135 292 000,00					135 292 000,00				0,00	3 634 582 397,05
31	Kecamatan Kepulauan Joronga	7 963 139 634,12	135 615 743,00					135 615 743,00				0,00	7 097 755 377,12
32	Kecamatan Gane Barat	2 530 544 953,20	149 550 000,00		84 768 000			234 849 563,00				0,00	2 785 153 013,20
33	Kecamatan Bacan	3 711 415 915,45	126 555 300,00			2 222 342 500,00		2 348 897 800,00				0,00	6 060 312 715,45
34	Kecamatan Gane Selatan	4 706 126 403,29	110 000 000,00					110 000 000,00				0,00	4 816 126 403,29
35	Kecamatan Kayoa	1 972 275 000,00	206 913 430,00					206 913 430,00				0,00	2 179 188 430,00
	Jumlah	783 607 236 587,71	49 586 536 406,00	4 588 528 916,00	6 624 973 337,00	4 447 032 571,00	11 469 026 606,41	96 857 361 326,18	20 725 638 594,12	4 407 033 571,00	965 331 355,00	26 097 973 520,12	848 356 737 493,77

Lampiran 34

DAFTAR RINCIAN PEROLEHAN ASET TETAP JALAN, JARINGAN DAN IRIGASI TAHUN ANGGARAN 2024

No.	Nama Aset Tetap	Saldo Aset (Rp)	Mutasi									Saldo Akhir (Rp)
			Tambah						Tambah			
			Pembelian			Nilai Pembangunan	Reklasifikasi dari KDP	Jumlah	Penghapusan	Reklasifikasi ke Aset Lainnya	Jumlah	
			B.M. Jalan, Jaringan dan Irigasi	B.M. Gedung & Bangunan	B. Barang & Jasa							
1	Dinas Pendidikan	8.380.761.707,24	-	1.121.573.000,00	90.188.780,00			1.775.061.750,00	96.010.370,00		96.010.370,00	9.552.813.087,24
2	Dinas Kesehatan	7.927.763.441,32	999.000.000,00					999.000.000,00			-	8.526.763.441,32
3	Badan Rumah Sakit Umum	3.598.185.066,40	1.998.000.000,00					1.998.000.000,00			-	5.596.185.066,40
4	Dinas Pekerjaan Umum	1.618.924.837.129,93	62.721.788.281,32	1.496.476.800,00	8.727.310.350,54	11.398.711.460,00	2.052.354.270,00	105.407.147.770,54	1.126.703.000,00		7.975.703.000,00	1.718.756.561.850,47
5	Dinas Perumahan Rusung dan Pertanahan	17.800.000,00	-					-				17.800.000,00
6	Dinas Pemuatan dan Kawasan Pemukiman	722.448.064.477,06	11.202.232.322,00	107.238.000,00	495.457.644,41	2.639.702.783,00		14.644.631.350,41	423.265.000,00		423.365.000,00	736.687.350.827,47
7	Dinas Pemadam Kebakaran dan Penyelamatan	690.241.874,81	-					-			-	690.241.874,81
8	Dinas Satuan Polis Pamong Praja	74.113.000,00	-					-			-	74.113.000,00
9	Dinas Sosial	78.832.500,00	-					-			-	78.832.500,00
10	Badan Lingkungan Hidup	1.448.545.300,00	-					-	23.000.000,00	120.142.375,00	120.142.375,00	1.279.405.925,00
11	Dinas Kependudukan dan Capil	635.091.780,00	-					-			-	635.091.780,00
12	Dinas Pengendalian Penduduk dan KB	78.034.706,55	-					-			-	78.034.706,55
13	Dinas Pemberdayaan Perempuan dan Perlindungan Anak	78.138.712,00	-					-			-	78.138.712,00
14	Dinas Perhubungan	1.547.897.565,60	-					-			-	1.547.897.565,60
15	Dinas Komunikasi dan Informatika	241.366.332,99	-					-			-	241.366.332,99
16	Badan Penanaman Modal dan Pelayanan	46.450.525,00	-					-			-	46.450.525,00
17	Dinas Pemuda dan Olahraga	293.825.735,00	-					-			-	293.825.735,00
18	Dinas Pariwisata	130.920.000,00						-			-	130.920.000,00
19	Dinas Kearsipan dan Perpustakaan	2.150.000,00	-					-			-	2.150.000,00
20	Dinas Pertanian dan Ketahanan Pangan	14.010.360.907,54	-					-			-	14.010.360.907,54
21	Dinas Perdagangan dan Perindustrian	3.056.435.563,28	-					-			-	3.056.435.563,28
22	Dinas Koperasi UKM dan Tenaga Kerja	4.060.000,00	-					-			-	4.060.000,00
23	Sekretariat DPRD	1.106.662.563,00	-					-			-	1.106.662.563,00
24	Sekretariat Daerah	3.701.948.718,42	-					-			-	3.701.948.718,42
25	Badan Penanggulangan Bencana Daerah	386.272.500,00						-			-	386.272.500,00
26	Badan Administrator KEK	32.060.000,00	-					-			-	32.060.000,00
27	Inspektorat	56.751.285,00	-					-			-	56.751.285,00
28	Bappeda	11.405.000,00	-					-			-	11.405.000,00
29	Badan Pengelola Keuangan dan Aset Daerah	550.165.000,00	-					-			-	550.165.000,00
30	Badan Pengelola Pendapatan	14.774.000,00	-					-			-	14.774.000,00
31	Badan Kepegawaian Daerah dan Pengembangan SDM	121.575.000,00	-					-			-	121.575.000,00
32	Kecamatan Palu Utara	2.997.346.237,88	477.365.580,00					477.365.580,00			-	3.474.711.787,88

No.	Nama Aset Tetap	Saldo Awal (Rp)	Mutasi									Saldo Akhir (Rp)
			Tambah						Tambah			
			Pembelian									
			B.M. Jalan, Jaringan dan Irigasi	B.M. Gedung & Bangunan	B. Bacang & Jasa	Nilai Terutang	Reklasifikasi dari KDP	Jumlah	Penghapusan	Reklasifikasi ke Aset Lainnya	Jumlah	
33	Kecamatan Tawaeli	2.254.470.000,00	473.461.900,00					473.461.900,00			-	2.727.535.560,00
34	Kecamatan Palu Timur	3.023.588.802,00	434.013.000,00					434.013.000,00			-	3.457.599.802,00
35	Kecamatan Mantikulore	4.786.144.719,00	827.225.100,00					827.225.100,00			-	5.613.370.619,00
36	Kecamatan Palu Barat	3.522.569.383,31	57.000.000,00					57.000.000,00				3.579.589.383,31
37	Kecamatan Ulujadi	2.881.086.889,32	317.705.500,00					317.705.500,00			-	2.896.775.389,32
38	Kecamatan Palu Selatan	2.065.567.487,00	117.700.000,00					117.700.000,00				2.203.587.487,00
39	Kecamatan Tatanga	2.611.039.356,00	168.386.400,00					168.386.400,00			-	2.779.425.256,00
Jumlah		1.914.718.488.018,00	99.732.880.664,00	2.775.387.600,00	9.331.483.344,95	14.338.414.352,00	2.052.354.270,00	128.191.700.580,95	6.118.878.370,00	150.143.375,00	6.268.228.746,00	2.034.641.975.554,70

Lampiran 35

DAFTAR RINCIAN PEROLEHAN ASET TETAP LAINNYA TAHUN ANGGARAN 2024

No	Nama Aset Tetap	Saldo Awal (Rp)	Mutasi							Saldo Akhir (Rp)
			Tambah				Kurang			
			Pembelian							
			B.M Aset Tetap Lainnya	B.M Gedung & Bangunan	Nilai Hentenang	Jumlah	Penghapusan	Reklasifikasi ke aset lain-lain	Jumlah	
1	Dinas Pendidikan	14.496.465.954,40	-			-		14.469.316.614,40	14.469.316.514	27.149.340,00
2	Dinas Kesehatan	293.744.817,00	-			-		33.509.017,00	33.509.017	260.235.800,00
3	Badan Rumah Sakit Umum	276.107.308,05	-	2.250.000,00		2.250.000,00			-	278.357.308,05
4	Dinas Pekerjaan Umum	6.556.094.596,37	5.130.000.000,00	-		5.130.000.000,00		2.240.595.633,97	2.240.595.651	9.447.498.911,40
5	Dinas Perdagangan Kuang dan Pertanahan	22.700.000,00	-			-			-	22.700.000,00
6	Dinas Perumahan dan Kawasan Pemukiman	3.607.486.922,00	-			-		309.125.000,00	309.125.000	3.298.361.922,00
7	Dinas Pemadam Kebakaran dan Penyelamatan	7.985.000,00	-			-			-	7.985.000,00
8	Dinas Sosial	82.975.000,00	-						-	82.975.000,00
9	Badan Lingkungan Hidup	350.803.000,00	1.095.500.000,00	-	469.500.000,00	1.565.000.000,00		350.803.000,00	350.803.000	1.565.000.000,00
10	Dinas Pengendalian Penduduk dan KB	16.494.000,00	-						-	16.494.000,00
11	Dinas Perhubungan	282.663.000,00				-			-	282.663.000,00
12	Dinas Pemuda dan Olahraga	1.632.985.514,10	-	-		-		1.287.847.514,00	1.287.847.514	346.138.000,10
13	Kantor Perpustakaan, Dokumentasi	64.700.122,00	3.720.000,00			3.720.000,00			-	68.420.122,00
14	Dinas Pertanian dan Ketahanan Pangan	3.587.481.354,81	-			-		2.877.655.665,00	2.877.655.665	709.825.689,81
15	Dinas Perdagangan dan Perindustrian	448.784.283,00	-			-			-	448.784.283,00
16	Sekretariat DPRD	73.093.500,00	-			-			-	73.093.500,00
17	Sekretariat Daerah	710.062.997,00	-			-		296.902.997,00	296.902.997	413.160.000,00
18	Badan Penanggulangan Bencana Daerah	16.500.000,00	-			-			-	16.500.000,00
19	Inspektorat	80.158.000,00	-			-			-	80.158.000,00
20	Bappeda	765.960.000,00	-			-		765.960.000,00	765.960.000	0,00
21	Badan Penelitian dan Pengembangan	96.581.400,00	-			-			-	96.581.400,00
22	Badan Pengelola Keuangan dan Aset Daerah	232.550.000,00	-			-			-	232.550.000,00
23	Badan Pengelola Pendapatan	181.248.000,00	-			-			-	181.248.000,00
24	Kecamatan Tawaeli	24.000.000,00	-			-			-	24.000.000,00
25	Kecamatan Mantikulore	12.040.000,00	-			-			-	12.040.000,00
26	Kecamatan Ulujadi	27.000.000,00	-	-		-			-	27.000.000,00
27	Kecamatan Palu Selatan	27.900.000,00	-			-			-	27.900.000,00
Jumlah		33.958.157.747,73	6.229.220.000,00	2.250.000,00	469.500.000,00	6.700.970.000,00	0,00	22.631.705.491,37	22.631.705.491,37	18.027.422.256,36

Lampiran 36

DAFTAR RINCIAN PEROLEHAN ASET KONSTRUKSI DALAM PENGERJAAN TAHUN ANGGARAN 2024

No.	Nama Aset Tetap	Saldo Awal (Rp)	Mutasi								Saldo Akhir (Rp)
			Tambah					Kurang			
			Pembelian				Jumlah	Reklasifikasi		Jumlah	
			Belanja Modal Gedung & Bangunan	Belanja Modal Jalan, Jaringan dan Irigasi	Belanja Barang & Jasa	Nilai berutang		Gedung & Bangunan	Jalan, Jaringan dan Irigasi		
1	Dinas Pendidikan	1.970.411.717,66	-				-			-	1.970.411.717,66
2	Dinas Kesehatan		4.710.995.553,00		246.153.600,00	98.956.000,00	5.056.103.153,00				5.056.103.153,00
3	Dinas PU	18.141.392.232,26	24.726.231.035,00	1.059.309.755,00	1.369.241.249,78	1.548.700.808,00	31.103.482.767,78	11.468.035.905,50	2.052.354.220,00	13.520.390.125,50	35.724.454.935,54
4	RSU Arubapura	-	-				-			-	0,00
5	Dinas Perumahan dan Kawasan Pemukiman	2.880.741.449,51		-			-			-	2.880.741.449,51
6	Dinas Penataan Ruang dan Pertanahan	24.900.000,00					-		24.900.000,00	24.900.000,00	0,00
7	Dinas Pemuda dan Olahraga	-					-			-	0,00
8	Badan Lingkungan Hidup	128.590.000,00					-	0,00		-	128.590.000,00
9	Dinas Kearsipan dan Perpustakaan	-								-	0,00
Jumlah		21.146.035.370,43	29.437.226.588,00	1.059.309.755,00	1.615.394.849,78	4.047.656.808,00	36.159.565.910,78	11.468.035.905,50	2.077.254.220,00	13.545.290.125,50	43.760.331.155,71

Lampiran 36.a

RINCIAN KONSTRUKSI DALAM PENGERJAAN PEMERINTAH KOTA PALU
PER 31 DESEMBER 2024

No	SKPD / Pekerjaan	Awal Perolehan	Nilai KDP Per 31 Desember 2023	Perolehan TA 2024	Mutasi Keluar			Nilai Terutang	Perolehan s/d 31 Desember 2023 (Rp)	Keterangan
					Gedung & Bangunan	Jalan, Jaringan dan Irigasi	Aset Lain-Lain			
1.	Dinas Pekerjaan Umum									
	Jalan, Irigasi dan Jaringan		-							
-	Perencanaan Makam Pue Nggari	2017	49.840.000,00						49.840.000,00	
-	Perencanaan Teknis Jalan Kawasan Sirenindi	2017	90.227.000,00						90.227.000,00	
-	Pemasangan Atap Fandoung Amphitheater	2020	194.855.427,16						194.858.427,16	
-	Perencanaan Drainase Zona	2020	99.110.000,00						99.110.000,00	
-	Perencanaan Drainase Zona II	2020	99.242.000,00						99.242.000,00	
	Perencanaan Drainase Zona III	2020	97.515.000,00						97.515.000,00	
-	Perencanaan Drainase Zona IV	2020	99.940.500,00						99.940.500,00	
-	Perencanaan Drainase Zona V	2020	99.440.000,00						99.440.000,00	
-	Perencanaan Teknis Sistem Pengairan Lahan Agrowisata Kec. Palu Utara	2020	99.680.625,00						99.680.625,00	
-	Perencanaan Teknis Sistem Pengairan Lahan Agrowisata Kec. Tawaeli	2020	95.000.000,00						95.000.000,00	
-	Perencanaan Teknis Revitalisasi Taman Vatulemo	2021	99.550.000,00		99.550.000,00				-	
-	Perencanaan Rujab Walikota	2021	247.610.000,00						247.610.000,00	
-	Perencanaan Pintu Gerbang Kota Palu	2021	99.418.000,00						99.418.000,00	
-	Penataan Kawasan Dalam Kota Palu	2021	44.374.000,00						44.374.000,00	
-	Perencanaan Teknis Air Bersih Tahun 2024	2022	99.768.000			99.768.000,00			-	
-	Perencanaan Teknis Drainase Primer Tahun 2024	2022	99.800.000			99.800.000,00			-	
-	Perencanaan Pembangunan Gedung Kantor Kawasan Ekonomi Khusus	2022	99.700.000						99.700.000,00	
-	Review Perencanaan Revitalisasi Lapangan Vatulemo	2022	284.128.900		284.128.900,00				-	
-	Perencanaan Ruang Terbuka Hijau Jalan Banteng	2022	32.760.000						32.760.000,00	
-	Perencanaan Makam Dalo Karama	2022	16.170.000						16.170.000,00	
-	Perencanaan Ruang Terbuka Hijau Bungi Kelurahan Baru	2022	16.369.000						16.369.000,00	
-	Perencanaan Kawasan Plaza	2022	16.248.000						16.248.000,00	
-	Desain Bunderan Perempatan Jl. Dato Pemuau _ Jl. Jaelangkara	2022	32.812.500						32.812.500,00	
-	Perencanaan Teknis Jalan Tahun 2024	2022	149.270.500			149.270.500,00			-	
-	Perencanaan Teknis Jalan Tahun 2023 (DAK REGULER)	2022	-			-			-	
-	Revitalisasi Lapangan dan Taman Vatulemo	2023	10.370.200.000		10.370.200.000,00				-	
-	Perencanaan Teknis Penataan Halaman Perkantoran	2023	99.850.606		99.850.605,50				-	
-	Perencanaan Teknis Pintu Gerbang	2023	99.967.525						99.967.525,00	
-	Perencanaan Teknis Taman Hang Tuah	2023	99.967.525		99.967.525,00				-	
-	Perencanaan Teknis Taman Jalan Tekukur	2023	99.967.525		99.967.525,00				-	

No		SKPD / Pokorjaan	Awal Perolehan	Nilai KDP Per 31 Desember 2023	Perolehan TA 2024	Mutasi Keluar			Nilai Terutang	Perolehan sld 31 Desember 2023 (Rp)	Keterangan
						Gedung & Bangunan	Jalan, Jaringan dan Irigasi	Aset Lain-Lain			
	-	Perencanaan Teknis Taman Lasoso	2023	99.955.500		99.955.500,00				-	
	-	Perencanaan Teknis Tugu Tsunami (Eks Bunderan STC)	2023	99.905.550						99.905.550,00	
	-	Perencanaan Gedung Kantor	2023	99.492.075		99.492.075,00				-	
	-	Perencanaan Gedung Olah Raga	2023	99.505.950						99.505.950,00	
	-	Perencanaan Teknis Gedung Serba Guna Vatulemo	2023	99.967.525		99.967.525,00				-	
	-	Perencanaan Teknis Masjid Agung Baitur rahim dan Masjid Agung Huntap Tondo	2023	492.007.500						492.007.500,00	
	-	Konsep Desain Taman Lasoso	2023	82.057.500		82.057.500,00				-	
	-	Perencanaan Struktur Gedung Kantor Kel. Layana Indah	2023	16.458.750		16.458.750,00				-	
	-	Perencanaan Struktur Gedung Kantor Kec. Palu Barat	2023	16.440.000		16.440.000,00				-	
	-	Perencanaan Teknis Jalan Tahun 2024 (DAK)	2023	153.000.000			153.000.000,00			-	
	-	Perencanaan Teknis Jalan Uwentumbu - Jln. Bulumasumbat	2023	99.622.500						99.622.500,00	
	-	Perencanaan Teknis Jembatan Kota Palu	2023	99.678.000						99.678.000,00	
	-	Perencanaan Teknis Jalan Tahun 2024 (Teknokrat)	2023	198.261.800			198.261.800,00			-	
	-	Perencanaan Teknis Irigasi Saluran Terbuka / Perpipaan Tahun 2024	2023	99.919.000			99.919.000,00			-	
	-	Pembangunan Gedung Penahan Tanah Gedung Logistik Mamboro (Dinding Penahan Tanah)	2023	1.252.204.920			1.252.204.920,00			-	
	-	Peningkatan Jalan Akses Huntap Tondo			1.012.962.519,89					1.012.962.519,89	
	-	Pek. Sumur Bor Kel. Kabonena			123.823.522,57					123.823.522,57	
	-	Pembangunan Kantor Dinas Lingkungan Hidup Kota Palu			6.863.076.348,00				859.366.672,00	7.722.442.020,00	
	-	Pembangunan Kantor Dinas Sosial Kota Palu			5.239.188.759,00				160.009.326,00	5.399.195.085,00	
	-	Pembangunan Kantor Kelurahan Petup			1.411.812.542,06				1.180.219.610,00	2.592.032.160,08	
	-	Pembangunan Masjid Huntap Tondo			9.351.676.506,66				1.138.472.792	10.500.149.298,66	
	-	Pembangunan Lapangan Sepak Bola Kel. Tatise Valanggunt			2.636.710.401,56					2.636.710.401,56	
	-	Perencanaan Teknis Jalan Tahun 2025			105.450.000,00				421.800.000,00	527.250.000,00	
	-	Perencanaan Teknis Irigasi Saluran Terbuka/Perpipaan Tahun 2025			99.900.000,00					99.900.000,00	
		Perencanaan Teknis Air Bersih Tahun 2025			-				99.789.000,00	99.789.000,00	
	-	Perencanaan Kolam Retensi Kelurahan Lere			17.771.250,00					17.771.250,00	
	-	Perencanaan Jembatan Gantung Sungai Poboya			17.839.500,00					17.839.500,00	
	-	Review Fasad Gedung Sekretaris Dewan Kota Palu			-				89.044.200,00	89.044.200,00	
	-	Perencanaan Gedung Kantor Tahun 2024			228.970.800,00					228.970.800,00	
	-	Perencanaan Teknis Drainase/Atur Alam Dalam Kota Palu			35.600.000					35.600.000,00	
		Jumlah		16.141.392.202,66	27.154.782.149,78	11.468.035.995,50	2.052.354.220,00		3.948.760.608,00	33.724.484.834,94	
2.	Dinas Pendidikan										
	Gedung dan Bangunan										
	-	Pemb. Gedung SD Inpres 6 Lolu	2013	298.430.717,66						298.430.717,66	
	-	Pemb. Gedung SMPN 4 Palu	2013	1.173.952.000,00						1.173.952.000,00	

No		SKPD / Pekerjaan	Awal Perolehan	Nilai KDP Per 31 Desember 2023	Perolehan TA 2024	Mutasi/Keluar			Nilai Terutang	Perolehan s/d 31 Desember 2023 (Rp)	Keterangan
						Gedung & Bangunan	Jalan, Jaringan dan Irigasi	Aset Lain-Lain			
	-	Pembangunan Pagar SDN 13 Palu	2016	31.900.000,00						31.900.000,00	
	-	Perencanaan Pembuatan Taman Kantor Dinas Pendidikan Kota Palu	2017	23.700.000,00						23.700.000,00	
	-	Perencanaan Pembangunan Aula Kantor Dinas Pendidikan Kota Palu	2017	49.450.000,00						49.450.000,00	
	-	Perencanaan Pembangunan Pagar SMPN 13 Palu	2017	14.725.000,00						14.725.000,00	
	-	Perencanaan Pembangunan Pagar SMPN 17 Palu	2017	14.725.000,00						14.725.000,00	
	-	Perencanaan Pembangunan RKB SMPN 13 Palu	2017	49.800.000,00						49.800.000,00	
	-	Perencanaan Pembangunan Ruang Lab. Komputer SMPN Satu Atap Palu dan SMPN 22 Palu	2017	40.500.000,00						40.500.000,00	
	-	Perencanaan Pembangunan RKB dan Lab. SMPN 7 Palu	2017	49.250.000,00						49.250.000,00	
	-	Perencanaan Pembangunan Gedung SMP Negeri 15 Palu	2018	63.600.000,00						63.600.000,00	
	-	Perencanaan Pembangunan Pagar SDN 13 Ova. SD Inpres 1 Lere dan SDN Pengawu	2018	41.800.000,00						41.800.000,00	
	-	Perencanaan Rehabilitasi 8 Ruang Kelas SMP Negeri 10 Palu	2019	27.170.000,00						27.170.000,00	
	-	Perencanaan Rehabilitasi Gedung Pertemuan TK Pembina Palu dan Pembangunan Kantor dan WC PAUD Berkah Kel. Pengawu	2019	33.000.000,00						33.000.000,00	
	-	Perencanaan Rehabilitasi 3 Ruang Kelas SD 12 Limpas	2019	13.800.000,00						13.800.000,00	
	-	Perencanaan Rehabilitasi 6 Ruang Kelas SD Inpres 3 Lolu	2019	27.285.000,00						27.285.000,00	
	-	Perencanaan Rehabilitasi 3 Ruang Kelas SD Inpres Walusambu	2019	17.324.000,00						17.324.000,00	
		Jumlah		1.970.411.717,66	-	-	-			1.970.411.717,66	
3.		**Dinas Perumahan dan Kawasan Pemukiman**									
	-	Perencanaan Drainase BTN Lasoani Kel. Lasoani	2017	251.630.000,00						251.630.000,00	
	-	Perencanaan Drainase Jl. Pekta Air Permai Lr	2017	39.517.000,00						39.517.000,00	
	-	Peningkatan Jalan Lingkungan Perumahan BTN Lasoani	2018	972.995.606,00						972.995.606,00	
	-	Perencanaan Pekerjaan Jalan Lingkungan Perumahan Pengawu	2018	49.720.000,00						49.720.000,00	
	-	Perencanaan Pembangunan PSU Perumahan UNTAD	2018	49.665.000,00						49.665.000,00	
		Perencanaan Pembangunan PSU Perumahan Pengawu	2018	49.665.000,00						49.665.000,00	
	-	Perencanaan Pembangunan RTH Perumahan UNTAD	2018	29.865.000,00						29.865.000,00	
	-	Perencanaan Pembangunan RTH Perumahan Pengawu	2018	29.865.000,00						29.865.000,00	
	-	Perencanaan Pekerjaan Drainase Perumahan BTN Lasoani Atas	2018	49.775.000,00						49.775.000,00	
	-	Perencanaan Pekerjaan Drainase Perumahan Pengawu	2018	49.709.000,00						49.709.000,00	
	-	Perencanaan Taman Lingkungan Perumahan / RTH BTN Lasoani Kel. Lasoani	2018	34.900.000,00						34.900.000,00	
	-	Perencanaan Pembangunan sarana dan Prasarana Kawasan Objek Wisata Uwentumbu	2018	99.250.000,00						99.250.000,00	
	-	Perencanaan pekerjaan drainase dan jalan lingkungan perumahan BTN Banua Nagaya	2019	69.272.000,00						69.272.000,00	

No	SKPD / Pekerjaan	Awal Perolehan	Nilai KDP Per 31 Desember 2023	Perolehan TA 2024	Mutasi Keluar			Nilai Tonutang	Perolehan s/d 31 Desember 2023 (Rp)	Keterangan
					Gedung & Bangunan	Jalan, Jaringan dan Irigasi	Aset Lain-Lain			
	- Pembangunan drainase lingkungan perumahan BTN Pengawu Permai	2020	913.115.690,51						913.115.690,51	
	- Perencanaan Penataan Kawasan Talise Valanggunl (langgul)	2022	49.783.000,00						49.783.000,00	
	- Jaringan dan Makan Listrik Serta Aksesoris Pendukung UMKM Kelurahan Ujuna	2023	78.731.943,00						78.731.943,00	
	- KWH Meter dan Pemasangan Instalasi Listrik Kel. Tipo Dusun	2023	63.282.210,00						63.282.210,00	
	Jumlah		2.880.741.449,51	-	-	-			2.880.741.449,51	
4.	Dinas Penataan Ruang dan Perumahan									
	- Penyusunan DED Pembangunan Pintu Gerbang Kawasan dan Perkantoran	2018	24.900.000,00				24.900.000,00		-	
	Jumlah		24.900.000,00	-	-	-	24.900.000,00		-	
5.	Badan Lingkungan Hidup								-	
	- Perencanaan Pembangunan Gedung Bengkel	2021	9.400.000,00						9.400.000,00	
	- Perencanaan Pembangunan Gedung Laboratorium Dinas Lingkun	2022	49.500.000,00						49.500.000,00	
	- Jasa Perencanaan Pengembangan TPA Kawaluna	2022	69.690.000,00						69.690.000,00	
			-						-	
	Jumlah		128.590.000,00		-	-			128.590.000,00	
6.	Dinas Kesehatan									
	- Puskesmas Talise			5.056.103.153,00					5.056.103.153,00	
			-							
	J U M L A H		21.146.035.388,83	32.210.885.302,78	11.468.035.905,50	2.052.354.220,00	24.900.000,00	3.948.790.603,00	43.760.331.155,11	

Lampiran 37

Rincian Rekapitulasi Akumulasi Penyusutan Aset Tetap
(Per 31 Desember 2024)

No	Aset Tetap	Akumulasi Penyusutan per 31 Desember 2023 (Audited)	Koreksi ekuitas	Mutasi		Beban Penyusutan 2024	Akumulasi Penyusutan per 31 Desember 2024
				Tambah	Kurang		
1	Peralatan dan Mesin	537.830.779.827,41		-	12.807.786.958,61	67.275.887.312,89	592.298.901.251,48
2	Gedung dan Bangunan	198.909.537.837,79		-	4.140.439.863,76	16.034.782.954,61	210.803.910.628,84
3	Jalan, Irigasi dan Jaringan	1.043.534.137.829,08	106.312.127,25	-	7.572.752.418,36	121.598.659.369,64	1.157.668.596.607,81
4	Aset Tetap Lainnya	4.429.659.166,50			3.300.404.764,00	104.231.866,38	2.230.726.268,88
	JUMLAH	**1.784.701.354.460,77**	**106.312.127,25**	**-**	**27.819.332.954,93**	**205.013.801.123,92**	**1.962.002.134.757,01**

Lampiran 37a

Rincian Rekapitulasi Akumulasi Penyusutan Aset Tetap Peralatan dan Mesin
(Per 31 Desember 2024)

No	Organisasi Perangkat Daerah	Akumulasi Penyusutan per 31 Desember 2023	Koreksi ekuitas	Mutasi		Beban Penyusutan 2024	Akumulasi Penyusutan per 31 Desember 2024
				Tambah	Kurang		
1	Dinas Pendidikan dan Kebudayaan	84.622.769.580,61			196.483.750,00	8.675.634.799,27	93.099.920.729,88
2	Dinas Kesehatan	90.872.509.589,22			620.620.227,00	8.082.855.422,41	98.334.744.784,63
3	Rumah Sakit Umum Daerah Anutapura Palu	147.184.221.231,41			10.696.730.234,61	28.043.989.678,74	154.531.480.675,34
4	Dinas Pekerjaan Umum	11.950.183.449,90			-	1.110.604.546,22	13.060.787.996,12
5	Dinas Penataan Ruang dan Pertanahan	3.909.137.475,51			-	331.219.094,86	4.240.356.570,37
6	Dinas Perumahan dan Kawasan Permukiman	3.723.084.602,96			-	501.650.550,68	4.224.736.153,64
7	Dinas Pemadam Kebakaran dan Penyelamatan	8.831.614.964,02			-	331.057.297,71	9.162.672.261,73
8	Badan Kesatuan Bangsa dan Politik	385.655.069,00			-	114.492.754,00	1.100.147.823,00
9	Satuan Polisi Pamong Praja	3.574.774.854,43			-	302.620.696,28	3.877.395.550,71
10	Dinas Sosial	1.922.159.982,29			-	251.977.544,98	2.174.137.527,27
11	Lingkungan Hidup	45.316.456.122,50			-	5.685.138.705,43	51.001.596.827,93
12	Dinas Kependudukan dan Pencatatan Sipil	3.743.846.420,80			-	556.511.596,60	4.300.758.017,40
13	Dinas Pengendalian Penduduk dan KB	5.343.633.730,71			141.615.200,00	187.766.893,57	5.390.005.424,28
14	Dinas Pemberdayaan Perempuan dan Perlindungan Anak	2.151.672.305,58			-	193.381.777,93	2.345.054.083,51
15	Dinas Perhubungan	12.355.675.090,21			-	566.145.239,36	12.921.821.329,57
16	Dinas Komunikasi dan Informatika	4.375.376.937,27			-	246.095.200,71	4.621.472.137,98
17	Dinas Penanaman Modal dan Pelayanan Terpadu Satu Pintu	1.665.766.622,47			-	194.894.334,47	1.860.660.956,94
18	Dinas Pemuda dan Olahraga	1.219.069.052,35			-	286.975.450,78	1.506.044.503,13
19	Dinas Pariwisata	1.476.537.730,28			-	226.036.720,57	1.702.573.510,85
20	Dinas Kearsipan dan Perpustakaan	2.494.790.024,00			-	380.152.256,93	2.874.942.280,93
21	Dinas Pertanian dan Ketahanan Pangan	9.670.495.995,24			331.231.200,00	454.915.849,21	9.794.180.644,45
22	Dinas Perdagangan dan Perindustrian	5.634.509.550,14			-	402.491.773,57	6.036.990.323,71
23	Dinas Koperasi, UKKM dan Tenaga Kerja	1.538.417.549,87			-	125.501.754,28	1.663.919.304,15
24	Sekretariat DPRD	8.216.164.772,51			268.100.000,00	726.623.098,80	8.664.707.871,01

No	Organisasi Perangkat Daerah	Akumulasi Penyusutan per 31 Desember 2023	Koreksi ekuitas	Mutasi		Beban Penyusutan 2024	Akumulasi Penyusutan per 31 Desember 2024
				Tambah	Kurang		
25	Sekretariat Daerah	25.018.123.174,20			247.013.277,30	2.107.385.827,32	26.878.495.724,68
26	Badan Penanggulangan Bencana Daerah	4.847.103.603,44			-	247.152.683,43	5.094.256.286,87
27	Administrator KBK	2.244.495.515,57			-	63.429.796,43	2.307.925.312,00
28	Inspektorat	2.612.250.137,80			-	218.561.423,36	2.830.811.561,16
29	Badan Perencanaan Pembangunan Daerah	3.183.715.402,88			19.640.000,00	415.889.706,54	3.579.965.109,42
30	Badan Penelitian dan Pengembangan Daerah	1.488.939.683,79			-	185.452.898,78	1.674.392.782,57
31	Badan Pengelola Keuangan dan Aset Daerah	7.254.275.250,40			-	1.844.264.704,64	9.098.539.955,04
32	Badan Pendapatan Daerah	6.239.317.861,07			-	497.361.908,07	6.736.679.769,14
33	Badan Kepegawaian dan Pengembangan SDM Daerah	3.077.985.843,29			115.472.000,00	377.143.932,86	3.339.657.776,15
34	Kecamatan Palu Utara	2.537.490.021,37			-	516.912.606,80	3.054.402.628,17
35	Kecamatan Tawaeli	1.964.665.008,62			-	393.753.316,50	2.358.419.325,12
36	Kecamatan Palu Timur	2.055.572.631,43			-	329.198.315,36	2.384.770.946,79
37	Kecamatan Mantikulore	3.192.424.765,76			-	575.601.849,79	3.768.026.636,55
38	Kecamatan Palu Barat	2.099.225.453,73			-	289.425.460,10	2.388.650.912,83
39	Kecamatan Ulujadi	2.259.847.547,64			16.519.000,00	376.662.954,64	2.619.991.502,28
40	Kecamatan Palu Selatan	2.415.230.624,14			-	350.934.205,71	2.766.164.829,85
41	Kecamatan Tatanga	2.561.373.317,93			131.341.000,00	506.612.585,50	2.938.644.903,43
	JUMLAH	**537.830.779.827,40**	**-**	**-**	**12.807.765.858,81**	**67.275.887.312,89**	**592.298.901.251,48**

Lampiran 37b

Rincian Rekapitulasi Akumulasi Penyusutan Aset Tetap Gedung dan Bangunan
(Per 31 Desember 2024)

No	Organisasi Perangkat Daerah	Akumulasi Penyusutan per 31 Desember 2023 (Audited)	Koreksi ekuitas Netto	Mutasi		Beban Penyusutan 2024	Akumulasi Penyusutan per 31 Desember 2024
				Tambah	Kurang		
1	Dinas Pendidikan dan Kebudayaan	93 131.201 628,43			294 449.076,12	5 504 547.528,84	98 431 300 081,15
2	Dinas Kesehatan	14.377.700.059,68			-	1 617 164.023,00	15.994.864.082,68
3	Rumah Sakit Umum Daerah Anutapura Palu	15 016.498 388,87			-	1.294.426.575,18	16 330.924 964,05
4	Dinas Pekerjaan Umum	7 939.367.625,88			753.880.600,00	3.167 279.726,22	10 377,966 752,10
5	Dinas Perdagangan Ruang dan Pertanahan	196.049.000,00			-	-	196.049 000,00
6	Dinas Perumahan dan Kawasan Pemukiman	7 124.780.656,54			2 537.205 646,94	497.990.068,35	5.085.565 678,95
7	Dinas Pemadam Kebakaran dan Penyelamatan	61 549 759,79			-	8.791 613,80	70.341 373,59
8	Badan Kesatuan Bangsa dan Politik	-			-		-
9	Satuan Polisi Pamong Praja	84 177.600,00			-	10.522.200,00	94.699.800,00
10	Dinas Sosial	252 876.000,00			252.876.000,00	9.726 000,00	9 726.000,00
11	Lingkungan Hidup	599.910.295,85			297.198 561,70	81.014 447,80	383.726.181,95
12	Dinas Kependudukan dan Pencatatan Sipil	1.594 503.248,38			-	52.905.199,77	1.647 308 448,15
13	Dinas Pengendalian Penduduk dan KB	845 314.257,90				64.226 524,07	909 540.781,97
14	Dinas Pemberdayaan Perempuan dan Perlindungan Anak	530.690.422,37			-	26.004 649,70	556.695.072,07
15	Dinas Perhubungan	4.247 213.088,41			-	328.745.319,21	4.575.558 407,62
16	Dinas Komunikasi dan Informatika	-			-		-
17	Dinas Penanaman Modal dan Pelayanan Terpadu Satu Pintu	709.863.410,33			-	13 197.917,67	723.061 328,50
18	Dinas Pemuda dan Olahraga	3.460.450 852,48			-	321.565.698,20	3 782.015 550,68
19	Dinas Pariwisata	110.374 137,76			-	25 470.074,44	135.844.212,20
20	Dinas Kearsipan dan Perpustakaan	349.633 695,56			-	174 816.921,78	524.450 795,34
21	Dinas Pertanian dan Ketahanan Pangan	3.179.100 224,11			-	346.409.012,47	3.525 509.236,58
22	Dinas Perdagangan dan Perindustrian	26 790.718 043,28			-	1.025 327.541,16	27.916.045.584,46
23	Dinas Koperasi, UMKM dan Tenaga Kerja	149.344.000,00			-	5.744.000,00	155 088.000,00
24	Sekretariat DPRD	2 805.529 310,05			-	164.447 015,94	2 969.976.326,03
25	Sekretariat Daerah	5 211.416.909,88			-	277.531 669,80	5.488.948.579,69

No	Organisasi Perangkat Daerah	Akumulasi Penyusutan per 31 Desember 2023 (Audited)	Koreksi akuitas Netto	Mutasi		Beban Penyusutan 2024	Akumulasi Penyusutan per 31 Desember 2024
				Tambah	Kurang		
26	Badan Penanggulangan Bencana Daerah	312.067.000,00			-	31.626.400,00	343.693.400,00
27	Administrator KEK				-	-	-
28	Inspektorat	383.102.381,70			-	76.520.476,34	459.722.858,04
29	Badan Perencanaan Pembangunan Daerah	-			-		-
30	Badan Penelitian dan Pengembangan Daerah	-			-		-
31	Badan Pengelola Keuangan dan Aset Daerah	1.259.968.915,13			-	141.202.513,02	1.401.171.828,15
32	Badan Pendapatan Daerah	39.808.000,00			-	3.980.800,00	43.788.800,00
33	Badan Kepegawaian dan Pengembangan SDM Daerah	-			-		-
34	Kecamatan Palu Utara	869.852.714,70			-	116.242.508,08	986.095.222,78
35	Kecamatan Tawaeli	1.388.450.569,66			-	124.445.452,50	1.512.896.422,16
36	Kecamatan Palu Timur	963.424.152,29			-	70.422.647,94	1.033.856.800,23
37	Kecamatan Mantikulore	1.309.751.734,07			-	140.757.803,54	1.450.509.537,61
38	Kecamatan Palu Barat	523.115.482,51			-	50.411.675,00	573.527.157,51
39	Kecamatan Ulujadi	1.100.812.695,12			-	119.044.567,73	1.219.857.262,85
40	Kecamatan Palu Selatan	1.199.743.202,71			-	93.142.030,44	1.292.885.233,15
41	Kecamatan Tatanga	721.147.598,00			-	49.131.252,60	770.278.848,60
	JUMLAH	198.809.537.637,79	-	-	4.140.409.883,76	16.034.782.854,81	210.803.910.608,84

Lampiran 37c

Rincian Rekapitulasi Akumulasi Penyusutan Aset Tetap Jalan, Irigasi dan Jaringan
(Per 31 Desember 2024)

No	Organisasi Perangkat Daerah	Akumulasi Penyusutan per 31 Desember 2023 (Audited)	Koreksi akuntas Netto	Mutasi		Beban Penyusutan 2024	Akumulasi Penyusutan per 31 Desember 2024
				Tambah	Kurang		
1	Dinas Pendidikan dan Kebudayaan	925.504.206,19			22.832.066,50	235.747.550,31	1.138.619.549,90
2	Dinas Kesehatan	817.399.897,69			-	237.639.300,55	1.055.038.198,24
3	Rumah Sakit Umum Daerah Anutapura Palu	1.026.490.328,45			-	201.462.294,63	1.227.950.623,08
4	Dinas Pekerjaan Umum	936.329.114.343,66	106.312.127,25		7.339.461.652,30	106.933.362.211,85	1.034.969.337.029,98
5	Dinas Penataan Ruang dan Pertanahan	9.950.000,00			-	890.000,00	10.840.000,00
6	Dinas Perumahan dan Kawasan Permukiman	86.166.871.448,12			98.944.833,30	11.011.312.455,73	97.079.239.070,52
7	Dinas Pemadam Kebakaran dan Penyelamatan	120.644.541,65			-	17.294.629,37	137.939.171,22
8	Badan Kesatuan Bangsa dan Politik	-			-		-
9	Satuan Polisi Pamong Praja	14.194.775,00			-	2.027.825,00	16.222.600,00
10	Dinas Sosial	9.815.912,50			-	2.485.812,50	12.301.625,00
11	Lingkungan Hidup	654.821.662,62			49.723.265,63	31.302.172,00	667.000.569,00
12	Dinas Kependudukan dan Pencatatan Sipil	615.864.300,50			-	38.503.444,50	654.367.745,00
13	Dinas Pengendalian Penduduk dan KB	14.820.724,05			-	2.293.278,16	17.114.012,21
14	Dinas Pemberdayaan Perempuan dan Perlindungan Anak	18.963.219,68				2.172.977,27	21.136.196,95
15	Dinas Perhubungan	1.458.197.744,25			-	3.710.877,75	1.501.908.622,00
16	Dinas Komunikasi dan Informatika	138.136.719,87			-	12.068.266,63	150.204.986,30
17	Dinas Penanaman Modal dan Pelayanan Terpadu Satu Pintu	14.252.580,25			-	1.432.526,75	15.685.107,00
18	Dinas Pemuda dan Olahraga	255.250.736,00			-	1.182.500,00	256.433.236,00
19	Dinas Pariwisata	10.512.233,32			-	2.628.083,33	13.140.416,65
20	Dinas Kearsipan dan Perpustakaan	645.000,00			-	107.500,00	752.500,00
21	Dinas Pertanian dan Ketahanan Pangan	5.128.455.127,79			-	431.499.842,24	5.559.954.970,03
22	Dinas Perdagangan dan Perindustrian	1.576.926.105,04			-	148.421.077,94	1.725.347.183,99
23	Dinas Koperasi, UMKM dan Tenaga Kerja	1.015.000,00			-	203.000,00	1.218.000,00
24	Sekretariat DPRD	307.635.858,24			-	40.382.509,32	348.018.367,56

No	Organisasi Perangkat Daerah	Akumulasi Penyusutan per 31 Desember 2023 (Audited)	Koreksi ekuitas Netto	Mutasi		Beban Penyusutan 2024	Akumulasi Penyusutan per 31 Desember 2024
				Tambah	Kurang		
25	Sekretariat Daerah	1.512.002.716,97			-	154.705.621,71	1.666.708.338,38
26	Badan Penanggulangan Bencana Daerah	90.687.670,83			-	8.242.645,83	98.930.316,66
27	Administrator KEK	3.206.000,01			-	1.068.666,67	4.274.666,68
28	Inspektorat	13.793.193,00			-	1.751.668,00	15.544.861,00
29	Badan Perencanaan Pembangunan Daerah	3.991.750,00				570.250,00	4.562.000,00
30	Badan Penelitian dan Pengembangan Daerah	-			-		-
31	Badan Pengelola Keuangan dan Aset Daerah	113.117.750,01			-	17.072.916,67	130.190.666,68
32	Badan Pendapatan Daerah	3.170.900,00			-	488.700,00	3.659.600,00
33	Badan Kepegawaian dan Pengembangan SDM Daerah	56.115.250,00			-	6.078.750,00	62.194.000,00
34	Kecamatan Palu Utara	745.428.721,81			-	292.465.753,70	1.037.894.475,71
35	Kecamatan Tawaeli	540.670.557,96			-	247.208.872,12	787.879.430,08
36	Kecamatan Palu Timur	795.982.213,77			-	318.766.114,06	2.114.748.327,83
37	Kecamatan Mantikulore	1.359.006.222,41			-	537.703.748,57	1.896.709.970,98
38	Kecamatan Palu Barat	910.728.607,04			-	20.065.392,57	930.793.999,61
39	Kecamatan Ulujadi	550.423.645,04			-	237.326.928,91	787.750.573,95
40	Kecamatan Palu Selatan	518.133.029,30			-	183.706.530,00	701.839.558,30
41	Kecamatan Tatanga	632.222.046,26			-	212.915.973,80	845.138.020,06
	JUMLAH	**1.043.534.167.829,08**	**106.312.127,25**	**-**	**7.570.752.418,36**	**121.598.869.069,84**	**1.157.668.596.607,81**

Lampiran 37d

Rincian Rekapitulasi Akumulasi Penyusutan Aset Tetap Lainnya
(Per 31 Desember 2024)

No	Organisasi Perangkat Daerah	Akumulasi Penyusutan per 31 Desember 2023	Beban Penyusutan 2024	Mutasi		Akumulasi Penyusutan per 31 Desember 2024
				Tambah	Kurang	
1	Dinas Pendidikan dan Kebudayaan	2.012.557.250,01	-		2.012.557.250,00	0,01
2	Dinas Kesehatan	54.167.580,00	4.366.060,00			58.533.640,00
3	Rumah Sakit Umum Daerah Anutapura Palu	37.659.919,69	5.522.146,16			43.182.065,85
4	Dinas Pekerjaan Umum	79.947.450,00	26.649.150,00			106.596.600,00
5	Dinas Penataan Ruang dan Pertanahan	-				-
6	Dinas Perumahan dan Kawasan Permukiman	110.755.680,56	22.168.443,14			132.924.123,70
7	Dinas Pemadam Kebakaran dan Penyelamatan	7.985.000,00	-			7.985.000,00
8	Badan Kesatuan Bangsa dan Politik	-				-
9	Satuan Polisi Pamong Praja	-				-
10	Dinas Sosial	16.655.320,00	1.565.960,00			18.221.280,00
11	Lingkungan Hidup	-				-
12	Dinas Kependudukan dan Pencatatan Sipil	-				-
13	Dinas Pengendalian Penduduk dan KB	4.619.320,00	329.880,00			4.948.200,00
14	Dinas Pemberdayaan Perempuan dan Perlindungan Anak	-				-
15	Dinas Perhubungan	87.628.700,00	5.663.260,00			93.291.960,00
16	Dinas Komunikasi dan Informatika	-				-
17	Dinas Penanaman Modal dan Pelayanan Terpadu Satu Pintu	-				-
18	Dinas Pemuda dan Olahraga	1.633.985.514,00	-		1.287.847.514,00	346.138.000,00
19	Dinas Pariwisata	-				-
20	Dinas Kearsipan dan Perpustakaan	-	-			-
21	Dinas Pertanian dan Ketahanan Pangan	117.996.734,38	12.449.303,82			130.446.038,20
22	Dinas Perdagangan dan Perindustrian	132.299.737,96	8.275.685,26			140.575.423,12
23	Dinas Koperasi, UMKM dan Tenaga Kerja					-
24	Sekretariat DPRD	4.622.000,00	546.000,00			5.168.000,00
25	Sekretariat Daerah	33.475.500,00	5.579.250,00			39.054.750,00

No	Organisasi Perangkat Daerah	Akumulasi Penyusutan per 31 Desember 2023	Beban Penyusutan 2024	Mutasi		Akumulasi Penyusutan per 31 Desember 2024
				Tambah	Kurang	
26	Badan Penanggulangan Bencana Daerah	-				
27	Administrator KEK	-				-
28	Inspektorat	13.931.600,00	1.293.160,00			15.324.760,00
29	Badan Perencanaan Pembangunan Daerah	-				-
30	Badan Penelitian dan Pengembangan Daerah	9.658.140,00	1.931.628,00			11.589.768,00
31	Badan Pengelola Keuangan dan Aset Daerah	45.070.000,00	4.607.000,00			49.677.000,00
32	Badan Pendapatan Daerah	22.354.720,00	3.224.960,00			25.579.680,00
33	Badan Kepegawaian dan Pengembangan SDM Daerah	-				-
34	Kecamatan Palu Utara	-	-			-
35	Kecamatan Tawaeli	-	-			-
36	Kecamatan Palu Timur	-	-			-
37	Kecamatan Mantikulore	1.900.000,00	-			1.900.000,00
38	Kecamatan Palu Barat	-				-
39	Kecamatan Ujujadi	-				-
40	Kecamatan Palu Selatan	-				-
41	Kecamatan Tatanga	-				-
	JUMLAH	**4.426.369.166,50**	**104.261.886,33**	**-**	**3.300.404.764,00**	**1.230.726.288,88**

Lampiran 38

Tuntutan Ganti Rugi Kelebihan Pembayaran Pekerjaan

No	SKPD/OPD	Uraian Kegiatan	Pihak Ketiga	Nilai Kelebihan Pembayaran (Saldo Per 31 Desember 2023	Penyetoran 2024	Saldo Per 31 Desember 2024	Keterangan
1	Dinas Perumahan dan Pemukiman	1. Pembangunan drainase lingkungan perumahan BTN Pengawu Pernai	CV Karya Empat Putra Sulteng	9.672.800,49		9.672.800,49	Hasil Pemeriksaan BPK
		2. Pembangunan dinding penahan tanah kelurahan Balaroa	CV Izzul Pratama	24.760.987,25		24 760.987,25	Hasil Pemeriksaan BPK
		Jumlah I		**34.433.787,74**	-	**34.433.787,74**	
2	Dinas Pekerjaan Umum	1. Pembangunan Jalan Penghubung Kawasan Hunian Tetap (Tahap I)	PT. DD BROTHER CONSTRUCTION	159.570.200,00		159 570 200,00	Hasil Pemeriksaan BPK
		4. Pembangunan Jalan Utama Kawasan Hunian Tetap (Tahap	PT. VANCA UTAMA PERKASA	368.091.456,01		368.091.456,01	Hasil Pemeriksaan BPK
		5. Peningkatan Jalan Garuda	PT Vertikal Tiara Manunggal	31.150.523,97		31,150,523,97	Hasil Pemeriksaan BPK
		6. Pembangunan Drainase Jalan Domba	CV Teratai Indah	-		-	Hasil Pemeriksaan BPK
		7. Peningkatan Jalan Mamara	PT Vertikal Tiara Manunggal	13.011.987,75		13,011,987,75	708/01-LHP/RHS/ITKOT/2021 Inspektorat Kota
		8. Peningkatan Jalan Mamara	PT Vertikal Tiara Manunggal	12.372.304,25		12.372.304,25	708/01-LHP/RHS/ITKOT/2021 Inspektorat Kota
		9 Pembangunan Drainase Jalan Dewi Sartika VII	CV Ranjanz Putra	1.057.086,82		1.057.086,82	708/01-LHP/RHS/ITKOT/2021 Inspektorat Kota
		10. Peningkatan Jalan Abd. Raqib	CV Putra Tatahe Jaya	8.558.388,53		8.559 396,53	708/03-LHP/RHS/ ITKOT/2021 Inspektorat Kota
		11. Peningkatan Jalan Rono	PT Karya Adhiguna Lestari	3 507 053,20		3 507 053,20	708/03-LHP/RHS/ITKOT/2021 Inspektorat Kota
		12. Pembangunan Drainase Jalan Sungai Saddang	CV Mirasa Tolne	1 656.778,79		1.656.778,79	708/03-LHP/RHS/ITKOT/2021 Inspektorat Kota

No	SKPD/OPD	Uraian Kegiatan	Pihak Ketiga	Nilai Kelebihan Pembayaran (Saldo Per 31 Desember 2023	Penyetoran 2024	Saldo Per 31 Desember 2024	Keterangan
		13 Pembangunan Drainase Jalan Hasanudin	CV Balasesang Mandiri	1.744.471,51		1.744.471,51	708/05-LHP/RHS/ITKOT/2021 Inspektorat Kota
		14. Pembangunan Drainase Jalan Jambu	CV Bika Sejahtera	9.530.288,13		9.530.288,13	708/05-LHP/RHS/ITKOT/2021 Inspektorat Kota
		15. Pembangunan Drainase Jalan Marukaluli	CV Sinthya Lestari	31 149.439,78		31.149.439,78	708/04-LHP/RHS/ITKOT/2021 Inspektorat Kota
		16. Pembangunan Jembatan Palu V	PT Bumi Duta Persada	131.794.310,00		131.794.310,00	
		17. Pembangunan Jalan Penghubung Kawasan Hunian Tetap (Tahap I)	PT DD Brother's Construction	570.934.610,00		570.934.610,00	
		18. Pembangunan Jalan Utama Kawasan Hunian Tetap (Tahap	PT. Vanca Utama Perkasa	577.475.300,00		577 475.300,00	
		19. Pembangunan Drainase Jalan Metro III	CV. Icha Anugerah	8.031.562,00		8.031.562,00	
		20. Peningkatan Jalan Anoa I	PT. Karya Baru Makmur	97.384.415,00		97.384.415,00	
		21. Pembangunan Drainase Jalan Kanoya	CV. Liuntuhasen Brothers	26.361.605,00		26.361.605,00	
		22. Peningkatan Jalan Garuda	PT. Vertikal Tiara Menunggal	75.237.774,00		75.237.774,00	
		24. Peningkatan Jalan Kartini	PT. Karya Baru Makmur	87.580.437,16		87.580.437,16	
		Jumlah II		2.216.199.989,90	-	2.216.199.989,90	
3.	Dinas Pariwisata	1. Penampungan Air Bak Plastik 110 Liter (Tandon) dan Menara Air Tinggi 3 meter Isi Dua Tangki Air		1.550.000.00		1.550.000,00	708/18-LHP/RHS-IB1/ITKOT/2020
		2. Belanja Modal Pengadaan Komputer PC Lenovo 3 Unit		2.400.000.00		2.400 000,00	708/18-LHP/RHS-IB1/ITKOT/2020
		Jumlah III		3.950.000,00	-	3.950.000,00	
		TOTAL		2.254.583.777,64	-	2.254.583.777,64	

Lampiran 39

Perhitungan Akumulasi Amortisasi Asset Tak Berwujud Per 31 Desember 2024

No	SKPD	Nama Asset Tidak Berwujud	Nilai Perolehan (Rp)	Tahun Perolehan	Masa (Tahun)	Masa Manfaat Telah dilewati (Tahun)	Amortisasi Tidak Berwujud Perbulan	Beban	Akumulasi Amortisasi Tidak Berwujud	Nilai Buku Per 31-12-2024
1.	Dinas Pendidikan dan Kebudayaan	Software E-Konten Media Pembelajaran SD	900 192 000,00	2016	5	9	100.038.400,00	-	900.192.000,00	-
		Aplikasi SIMADE	49 500.000,00	2017	5	8	9 900 000,00	-	49.500.000,00	-
		Penyusunan Master Plan Pendidikan	360 024 560,00	2017	5	8	72.004.916,00	-	360 024 560,00	-
		Jumlah	909.716.560,00				181 943.316,00	-	909.716.560,00	-
2	Rumah Sakit Jiwom Daerah Anutapura Palu	Aplikasi SIMS Info dan Komplain	26 000 000,00	2012	5	13	5.200.000,00		26.000.000,00	-
		Software aplikasi sistem parser	25 000 000,00	2015	5	10	5 000.000,00		25.000.000,00	-
		Jumlah	51.000.000,00				10.200.000,00	-	51.000.000,00	-
3.	Dinas Pekerjaan Umum	Software Profil Dinas PU & Aset	99.980.000,00	2014	5	11	19.996.000,00		99.980.000,00	-
		Penyusunan Sistim Aplikasi Absensi PHL	65.520.000,00	2021	5	4	13.104.000,00	13.104.000,00	52.416.000,00	13.104.000,00
		Penyusunan Sistim Pelaporan	81.745.000,00	2021	5	4	16.349.000,00	16.349.000,00	65.396.000,00	16.349.000,00
		Aplikasi Bangunan Gedung Kanjer	32.760.000,00	2022	5	3	6.552.000,00	6.552.000,00	19.656.000,00	13.104.000,00
		Aplikasi Pengendalian Penggunaan Mobil Tinja	99.450.000,00	2023	5	2	19.890.000,00	19.890.000,00	39.780.000,00	59.670.000,00
		Aplikasi Sistem Monitoring dan Evaluasi Pek. Konstruksi	99.490.410,00	2023	5	2	19.898.082,00	19.898.082,00	39.796.164,00	59.694.246,00
		Kajian Pengembangan Air Bersih menggunakan pompa hidram (hydraulic ram)	133.393.000,00	2015	5	10	26.678.600,00	-	133.393.000,00	-
		Study Sistim Jaringan Jalan dalam Kota Palu	446.305.000	2015	5	10	89.261.000,00	-	446.305.000,00	-
		Study Bangunan Tahan Gempa di Kota Palu	195.702.000	2015	5	10	39.140.400,00	-	195.702.000,00	-
		Study Inventarisasi Kerusakan Drainase dalam Kota Palu	249.546.000	2015	5	10	49.909.200,00	-	249.546.000,00	-
		Survey Kondisi Jalan Dalam Kota Palu	197.890.000	2015	5	10	39.578.000,00	-	197.890.000,00	-
		Survey LHR Dalam Kota Palu	149.160.000	2015	5	10	29.832.000,00	-	149.160.000,00	-
		Study Inventarisasi dan Disain Jaringan Irigasi Di Kota Palu	197.175.000	2015	5	10	39.435.000,00	-	197.175.000,00	-
		Study Perampangan Jalan Dalam Kota Palu	148.417.000	2015	5	10	29.683.400,00	-	148.417.000,00	-
		Survey Kondisi Sungai di Kota Palu	148.557.000	2015	5	10	29.711.400,00	-	148.557.000,00	-
		Study Ketahanan Struktur Bangunan Kantor BAPPEDA	49.890.000	2015	5	10	9.978.000,00	-	49.890.000,00	-
		Study Alur Alam Kota Palu	149.000.000	2015	5	10	29.800.000,00	-	149.000.000,00	-
		Survey LHR Dalam Kota Palu	146.750.000,00	2016	5	9	29.350.000,00	-	146.750.000,00	-
		Survey Kondisi Jalan Dalam Kota Palu	199.477.000,00	2016	5	9	39.895.400,00	-	199.477.000,00	-
		Survey Kondisi Sungai Kota Palu	149.000.000,00	2016	5	9	29.800.000,00	-	149.000.000,00	-
		Study Bangunan Tahan Gempa	194.986.000,00	2016	5	9	38.997.200,00	-	194.986.000,00	-
		Study Ketahanan Struktur Bangunan Gedung Negara	147.345.000,00	2016	5	9	29.469.000,00	-	147.345.000,00	-
		Penyusunan Data Base Jembatan dalam Kota Palu	145.350.000,00	2016	5	9	29.070.000,00	-	145.350.000,00	-
		Study Hirarki Jalan Kota Palu	349.200.000,00	2016	5	9	69.840.000,00	-	349.200.000,00	
		Studi Daya Dukung Jalan Dalam Kota Palu	247.952.000,00	2016	5	9	49.592.400,00	-	247.952.000,00	-
		Study Infrastruktur Pasar Masomba	192.010.000,00	2016	5	9	38.402.000,00	-	192.010.000,00	-
		Study Kondisi Jembatan Palu IV	231.000.000,00	2016	5	9	46.200.000,00	-	231.000.000,00	-
		Study Perencanaan Jalan Akses Jalan Lingkar Luar Kota Palu	49.675.000,00	2016	5	9	9.935.000,00	-	49.675.000,00	-
		Study Kinerja Jalan Dalam Kota Palu	339.069.000,00	2016	5	9	67.813.800,00	-	339.069.000,00	-
		Study Bundaan Median Jalan di Kota Palu	49.652.000,00	2016	5	9	9.930.400,00	-	49.652.000,00	-
		Study Inventarisasi Kerusakan Drainase di Kota Palu	248.380.000,00	2016	5	9	49.676.000,00	-	248.380.000,00	-
		Study Inventarisasi dan Perencanaan Trotoar Dalam Kota Palu	178.090.000,00	2016	5	9	35.618.000,00	-	178.090.000,00	-

No.	SKPD	Nama Asset Tidak Berwujud	Nilai Perolehan (Rp)	Tahun Perolehan	Masa (Tahun)	Masa Manfaat Telah dilewati (Tahun)	Amortisasi Tidak Berwujud Pertahun	Beban	Akumulasi Amortisasi Tidak Berwujud	Nilai Buku Per 31-12-2024
		Identifikasi Aset Makam Raja dan Ulama Kota palu	48.702.500,00	2016	5	9	9.740.500,00	-	48.702.500,00	-
		Survey LHR dalam Kota Palu Tahun 2016	147.300.000,00	2016	5	7	29.460.000,00	-	147.300.000,00	-
		Study Pemetaan Jaringan Existing Jaringan Air Minum Kota Palu	296.000.000,00	2016	5	7	59.200.000,00	-	296.000.000,00	-
		Study Perencanaan Pembangunan Infrastruktur Berbasis Kawasan	297.000.000,00	2016	5	7	59.400.000,00	-	297.000.000,00	-
		Penelitian Air Tanah Menggunakan Metode Geolistrik Kel. Mamboro	93.405.000,00	2016	5	7	18.681.000,00	-	93.405.000,00	-
		Penelitian Air Tanah Menggunakan Metode Geolistrik Kel. Lolipa, Kel. Layumolo, Ngapa, Ks. Kawatuna	93.200.000,00	2016	5	7	18.681.000,00	-	93.200.000,00	-
		Survey Kondisi Jalan Th.2019	198.000.000,00	2019	5	6	39.600.000,00	-	198.000.000,00	-
		Dokumen Lingkungan Hidup	98.835.000,00	2019	5	6	19.767.000,00	-	98.835.000,00	
		Pengualan Data Base dan Survey Kondisi Jalan	430.925.000,00	2020	5	5	85.185.000,00	85.185.000,00	430.925.000,00	-
		Pengualan Data Base dan Survey Kondisi Jembatan	99.632.500,00	2020	5	5	19.926.500,00	19.926.500,00	99.632.500,00	-
		Survey LHR Dalam Kota Palu Tahun 2020	228.635.000,00	2020	5	5	45.727.000,00	45.727.000,00	228.635.000,00	-
		Survey Kondisi Jalan Dalam Kota Palu Tahun 2020	99.860.000,00	2020	5	5	19.972.000,00	19.972.000,00	99.860.000,00	-
		Pendataan Aset Infrastruktur Bid. Bina Marga	98.770.000,00	2021	5	4	19.754.000,00	19.754.000,00	78.816.000,00	19.954.000,00
		Pendataan Aset Infrastruktur Bid. Sumber Daya Air	95.340.000,00	2021	5	4	19.668.000,00	19.668.000,00	76.677.000,00	18.663.000,00
		Review Rencana Induk Sistem Penyediaan Air Minum (RISPAM) Kota Palu	294.952.000,00	2021	5	4	58.986.400,00	58.986.400,00	235.945.600,00	58.986.400,00
		Inventarisasi dan Penyusunan Base Data Daerah Irigasi di Kota Palu	247.795.900,00	2021	5	4	49.559.180,00	49.559.180,00	198.236.720,00	49.559.180,00
		Studi Analisis Neraca Air Daerah Irigasi Kota Palu	99.900.000,00	2021	5	4	19.980.000,00	19.980.000,00	79.920.000,00	19.980.000,00
		Perencanaan Teknis Optimalisasi Pemanfaatan Lahan Kawasan Lalove	99.957.000,00	2021	5	4	19.991.400,00	19.991.400,00	79.965.600,00	19.991.400,00
		Perencanaan Kawasan Perkantoran	498.466.000,00	2021	5	4	99.693.000,00	99.693.000,00	398.772.000,00	99.693.000,00
		Penguatan Data Base dan Survey Kondisi Jalan Tahun 2022	321.138.750,00	2021	5	4	64.227.750,00	64.227.750,00	256.911.000,00	64.227.750,00
		Pengumpulan Data Base dan Survey Kondisi Jembatan Tahun 2022	55.110.000,00	2021	5	4	11.022.000,00	11.022.000,00	44.088.000,00	11.022.000,00
		Penyusunan Data SPM Kelurahan	98.710.000,00	2022	5	3	19.742.000,00	19.742.000,00	59.226.000,00	39.484.000,00
		Inventarisasi Data Aset Drainase	98.235.000,00	2022	5	3	19.647.000,00	19.647.000,00	58.941.000,00	39.294.000,00
		Penyusunan Data Aset Jalan Berbasis Webgis	32.746.000,00	2022	5	3	6.549.000,00	6.549.000,00	19.647.000,00	13.098.000,00
		Study Analisis Jalan Kawasan Silahela	477.022.500,00	2022	5	3	95.404.500,00	95.404.500,00	286.213.500,00	190.809.000,00
		Penguatan Data Base dan Survey Kondisi Jalan	392.562.600,00	2022	5	3	78.512.520,00	78.512.520,00	235.537.560,00	157.025.040,00
		Penguatan Data Base dan Survey Kondisi Jembatan	49.775.000,00	2022	5	3	9.955.000,00	9.955.000,00	29.865.000,00	19.910.000,00
		Data Base Pengguna Air Bersih di Kota Palu	99.574.326,00	2023	5	2	19.914.865,20	19.914.865,20	39.829.730,40	59.744.595,60
		Study Kelayakan Air Minum/Air Bersih	99.900.000,00	2023	5	2	19.980.000,00	19.980.000,00	39.960.000,00	59.940.000,00
		Study Air Alam Kota Palu	99.970.000,00	2023	5	2	19.994.000,00	19.994.000,00	39.988.000,00	59.982.000,00
		Jumlah	10.804.904.486,00				2.160.984.897,20	909.544.197,20	9.640.244.874,40	1.164.659.611,60
4.	Dinas Penataan Ruang & Pertanahan	Kualitas Permukiman Kumuh	111.155.000,00	2015	5	10	22.231.000,00		111.155.000,00	-
		Revisi Rencana Tata Ruang Wilayah Kota Palu 2010 - 2030	397.820.000,00	2015	5	10	79.564.000,00		397.820.000,00	-
		Detail Tata Ruang Kawasan Tanggul Bantaran Kota Palu	274.230.000,00	2015	5	10	54.846.000,00		274.230.000,00	-

No.	SKPD	Nama Aset Tidak Berwujud	Nilai Perolehan (Rp)	Tahun Perolehan	Masa (Tahun)	Masa Manfaat Telah dilewati (Tahun)	Amortisasi Tidak Berwujud Pertahun	Beban	Akumulasi Amortisasi Tidak Berwujud	Nilai Buku Per 31-12-2024
		Detail Tata Ruang Kawasan Tengah Bagian Timur Kota Palu	285.552.000,00	2016	5	10	57.110.400,00		285.552.000,00	
		Detail Tata Ruang Kawasan Tengah Bagian Utara Kota Palu	255.000.000,00	2016	5	10	51.000.000,00		255.000.000,00	-
		DED Revitalisasi Kawasan Jl. WR. Monginsidi	39.800.000,00	2015	5	10	7.960.000,00		39.800.000,00	-
		Penyusunan Data Base Perumahan Kec.Tawaeli	49.357.000,00	2016	5	9	9.871.400,00		49.357.000,00	-
		Penyusunan Data Base Perumahan Kec. Mantikulore	49.250.000,00	2016	5	9	9.850.000,00		49.250.000,00	-
		Penyusunan Data Base Kecamatan Tatanga	49.421.000,00	2016	5	9	9.885.200,00		49.421.000,00	-
		Penyusunan Data Base Kecamatan Ujuna	49.348.000,00	2016	5	9	9.869.600,00		49.348.000,00	-
		Penyusunan RTBL kawasan bantaran sungai palu	260.047.000,00	2016	5	9	52.169.400,00		260.047.000,00	-
		Perencanaan taman kematik dalam wilayah Kota Palu	49.225.000,00	2016	5	9	9.845.000,00		49.225.000,00	-
		Penyusunan lasal koridor Jl. Emy Saelan	49.115.000,00	2016	5	9	9.823.000,00		49.115.000,00	-
		Penyusunan master plan hutan kota	729.469.831,00	2016	5	9	145.893.966,20		729.469.831,00	-
		Penyusunan KLHS kawasan tengah Kota Palu	154.190.540,00	2016	5	9	30.838.108,00		154.190.540,00	-
		Penyusunan Master Plan Tidak Kekdame Kota Palu	174.737.440,00	2016	5	9	34.947.488,00		174.737.440,00	-
		Penyusunan Fasilitasi Row Car Supervisi Ridu Kota Palu	27.870.000,00	2016	5	9	5.574.000,00		27.870.000,00	-
		Penyusunan Rencana Teknis Ruang Kawasan Hutan Kota	952.927.900,00	2017	5	8	190.585.580,00		952.927.900,00	-
		Penyusunan Master Plan Teluk Palu	1.476.677.900,00	2017	5	8	295.335.580,00		1.476.677.900,00	-
		Penyusunan Rencana Tata Bangunan dan Lingkungan Kawasan bantaran Sungai	460.645.000,00	2017	5	8	92.129.000,00		460.645.000,00	-
		Jasa Konsultan Evaluasi Pemanfaatan Ruang	147.000.000	2018	5	7	29.400.000,00	-	147.000.000,00	-
		Jasa Konsultan Penyusunan Revisi RTRW	296.900.000	2018	5	7	59.292.000,00	-	296.900.000,00	-
		Penyusunan dokumen Master Plan Kawasan Tengah Terlenar dalam Wilayah Kota Palu	1.115.730.000	2018	5	7	223.146.000,00	-	1.115.730.000,00	-
		Master Plan Kawasan Agrowisata Perikanan dan Pertanian di Kelurahan Kayumalue Ngapa	94.000.000	2019	5	6	18.800.000,00	-	94.000.000,00	-
		Master Plan Kawasan Agrowisata Perikanan dan Pertanian di Kelurahan Baiya	94.000.000	2019	5	6	18.800.000,00		94.000.000,00	-
		Master Plan Kawasan Agrowisata Perikanan dan Pertanian Hortikultura di Kelurahan Pantoloan	94.000.000	2019	5	6	18.800.000,00	-	94.000.000,00	-
		Master Plan Kawasan Hortikultura di Kelurahan Layana	82.577.000	2019	5	5	16.515.400,00	-	82.577.000,00	-
		Master Plan Kawasan Techno Park di Kelurahan Kawatuna	99.945.000	2019	5	5	19.989.000,00	-	99.945.000,00	-
		Master Plan Kawasan Agrowisata Perikanan dan Pertanian Hortikultura di Kelurahan Mamboro	93.192.000	2019	5	5	18.638.400,00	-	93.192.000,00	-
		Master Plan Kawasan Hortikultura di Kelurahan Tanja	83.000.000	2019	5	6	16.600.000,00	-	83.000.000,00	-
		Master Plan Kawasan Agrowisata Pertanian Hortikultura di Kelurahan Kawatuna	86.400.000	2019	5	6	17.280.000,00	-	86.400.000,00	-
		Dokumen Penataan Vedia Rekreasi	69.973.750	2019	5	6	13.994.750,00	-	69.973.750,00	-
		Penyusunan Kawasan Agrowisata Pertanian di Kec. Palu Utara	96.492.000	2020	5	5	19.298.400,00	19.298.400,00	96.492.000,00	-
		Penyusunan Kawasan Agrowisata Pertanian di Kec.Tawaeli	98.758.000	2020	5	5	19.751.600,00	19.751.600,00	98.758.000,00	-
		Penyusunan Studi Evaluasi Kelayakan Garis Sempadan Jalan Kec. Ulujadi	49.500.000	2021	5	4	9.900.000,00	9.900.000,00	39.600.000,00	9.900.000,00

No.	SKPD	Nama Aset Tidak Berwujud	Nilai Perolehan (Rp)	Tahun Perolehan	Masa (Tahun)	Masa Manfaat Telah dilewati (Tahun)	Amortisasi Tidak Berwujud Pertahun	Beban	Akumulasi Amortisasi Tidak Berwujud	Nilai Buku Per 31-12-2024
		Penyusunan Studi Evaluasi Kelayakan Garis Sempadan Jalan Kec. Palu Utara	49.500.000	2021	5	4	9.900.000,00	9.900.000,00	39.600.000,00	9.900.000,00
		Penyusunan Studi Evaluasi Kelayakan Garis Sempadan Jalan Kec. Tawaeli	49.500.000	2021	5	4	9.900.000,00	9.900.000,00	39.600.000,00	9.900.000,00
		Penyusunan Dokumen Evaluasi Pemanfaatan Ruang Kota Palu	29.700.000	2021	5	4	5.940.000,00	5.940.000,00	23.760.000,00	5.940.000,00
		Pemetaan Kondisi Penggunaan Lahan dan Pemanfaatan Ruang	59.535.000	2021	5	4	11.905.000,00	11.905.000,00	47.624.000,00	11.905.000,00
		Penyusunan Dokumen Evaluasi Pemanfaatan Ruang Kota Palu	147.081.000	2022	5	3	29.416.200,00	29.416.200,00	88.248.600,00	58.832.400,00
		Pendataan Bangunan di Wilayah Kecamatan Palu Selatan dan Kecamatan Tatanga	351.259.500	2022	5	3	70.251.900,00	70.251.900,00	210.755.700,00	140.503.800,00
		Pendataan Bangunan di Wilayah Kecamatan Palu Timur dan Kecamatan Mantikulore	351.054.150	2022	5	3	70.210.830,00	70.210.830,00	210.632.490,00	140.421.660,00
		Pendataan Bangunan di Wilayah Kecamatan Palu Barat dan Kecamatan Ulujadi	362.764.650	2022	5	3	72.552.930,00	72.552.930,00	217.658.790,00	145.105.860,00
		Pendataan Bangunan di Wilayah Kecamatan Palu Utara dan Kecamatan Tawaeli	342.756.900	2022	5	3	68.551.380,00	68.551.380,00	205.654.140,00	137.102.760,00
		Aplikasi Inovasi Sistem Layanan Informasi Tata Ruang	10.000.000	2023	5	2	2.000.000,00	2.000.000,00	4.000.000,00	6.000.000,00
		Jumlah	10.270.982.564,00				2.054.196.512,80	269.579.240,00	9.595.470.084,00	675.512.480,00
5.	Dinas Perumahan dan Kawasan Permukiman	Penyusunan Kawasan Kumuh Palu	49.637.000,00	2017	5	8	9.927.400,00		69.637.000,00	-
		Penyusunan Dokumen Review RKP Kota Palu	195.800.000,00	2019	5	6	39.100.000,00	-	195.800.000,00	-
		Penyusunan Dokumen Review RPJKP Kota Palu	196.350.000,00	2019	5	6	39.270.000,00	-	196.350.000,00	-
		Penyusunan Dokumen Review RPI Kota Palu	194.700.000,00	2019	5	6	38.940.000,00	-	194.700.000,00	-
		Masterplan Perencanaan Pemanfaatan Ruang Dampak Bencana Alam Balaroa dan Petobo	576.640.000,00	2019	5	6	115.268.000,00	-	576.640.000,00	-
		Rencana Teknis Kawasan Permukiman Nelayan Lere	97.911.000,00	2019	5	6	19.582.200,00	-	97.911.000,00	-
		Rencana Induk Kawasan Permukiman Komunitas Adat Terpencil Salena - Lekatu	460.774.500,00	2019	5	6	92.154.900,00	-	460.774.500,00	
		Validasi RTLH Kec. Palu Barat	39.963.000,00	2019	5	5	7.992.600,00		39.963.000,00	-
		Validasi RTLH Kec. Palu Selatan	39.985.000,00	2019	5	5	7.997.000,00	-	39.985.000,00	
		Validasi RTLH Kec. Palu Timur	39.952.000,00	2019	5	5	7.990.400,00	-	39.952.000,00	-
		Validasi RTLH Kec. Ulujadi	39.900.000,00	2019	5	5	7.980.000,00	-	39.900.000,00	-
		Database Rumah Kota Pak. Kec. Palu Barat	49.900.000,00	2019	5	6	9.980.000,00	-	49.900.000,00	-
		Database Rumah Kota Pak. Kec. Palu Selatan	49.950.000,00	2019	5	6	9.990.000,00	-	49.950.000,00	-
		Database Rumah Kota Pak. Kec. Mantikulore	48.950.000,00	2019	5	6	9.790.000,00	-	48.950.000,00	-
		Database Rumah Kota Palu Kec. Palu Utara	49.161.000,00	2019	5	6	9.832.200,00	-	49.161.000,00	-
		Database Rumah Kota Palu Kec. Tatanga	49.472.000,00	2019	5	6	9.894.400,00	-	49.472.000,00	-
		Database Rumah Kota Palu Kec. Tawaeli	48.895.000,00	2019	5	6	9.779.000,00	-	48.895.000,00	-
		Database Rumah Kota Palu Kec. Palu Timur	49.967.000,00	2019	5	6	9.993.400,00		49.967.000,00	-
		Database Rumah Kota Palu Kec. Ulujadi	49.830.000,00	2019	5	6	9.966.000,00	-	49.830.000,00	-
		Data Base Perancangan Lingkungan Bangunan dan Landscape (Penyusunan Data Base Perumahan)	192.219.500,00	2021	5	4	38.443.900,00	38.443.900,00	153.775.600,00	38.443.900,00

No.	SKPD	Nama Aset Tidak Berwujud	Nilai Perolehan (Rp)	Tahun Perolehan	Masa (Tahun)	Masa Manfaat Telah dipakai (Tahun)	Amortisasi Tidak Berwujud Pertahun	Beban	Akumulasi Amortisasi Tidak Berwujud	Nilai Buku Per 31-12-2024
		Perencanaan Pengisian Database RTLH	197.494.000,00	2021	5	4	39.498.800,00	39.498.800,00	157.995.200,00	39.498.800,00
		Perencanaan Infrastruktur Lingkungan Perumahan	147.400.275,00	2021	5	4	29.480.055,00	29.480.055,00	117.920.220,00	29.480.055,00
		Perencanaan Drainase Lingkungan Kawasan Pemukiman	302.104.000,00	2021	5	4	60.420.800,00	60.420.800,00	241.683.200,00	60.420.800,00
		Perencanaan Kawasan Agro Wisata Dusun Anja Kel. Lambara	232.259.500,00	2021	5	4	46.451.900,00	46.451.900,00	185.807.600,00	46.451.900,00
		Perencanaan Kawasan Eco Tourism Dusun Lilu Kel. Lambara	232.259.500,00	2021	5	4	46.451.900,00	46.451.900,00	185.807.600,00	46.451.900,00
		Perencanaan Kawasan Wisata Mina Bahari Pesisir Pantai Tawaeli	278.662.000,00	2021	5	4	55.732.400,00	55.732.400,00	222.929.600,00	55.732.400,00
		Perencanaan Budidaya Ikan Lelatu	99.715.000,00	2021	5	4	19.943.000,00	19.943.000,00	79.772.000,00	19.943.000,00
		Perencanaan Lingkungan Bangunan dan Lanscap	99.200.000,00	2021	5	4	19.840.000,00	19.840.000,00	79.360.000,00	19.840.000,00
		Pembangunan Fitness Kaymalue	69.344.000,00	2021	5	4	13.868.800,00	13.868.800,00	55.475.200,00	13.868.800,00
		Perencanaan Pembuatan Aplikasi Kondisi Infrastruktur Kota Palu Berbasis GIS	99.500.000,00	2022	5	3	19.900.000,00	19.900.000,00	59.910.000,00	39.950.000,00
		Perencanaan Jalan Lingkungan dan Drainase Lingkungan	349.000.000,00	2022	5	3	69.800.000,00	69.800.000,00	209.400.000,00	139.600.000,00
		Perencanaan Infrastruktur Lingkungan Perumahan	197.776.725,00	2022	5	3	39.555.745,00	39.555.745,00	118.667.235,00	79.111.490,00
		Dokumen Lingkungan Pantai Salah Lere	27.940.000,00	2023	5	2	5.588.000,00	5.588.000,00	11.176.000,00	16.764.000,00
		Dokumen Lingkungan Kegiatan ISL Kelurahan Talise Valangguni dan Petobo	99.772.000,00	2023	5	2	19.954.400,00	19.954.400,00	39.908.800,00	59.863.200,00
		Dokumen Lingkungan Kegiatan ISL Kelurahan Duyu dan Balaroa	99.715.000,00	2023	5	2	19.943.000,00	19.943.000,00	39.886.000,00	59.829.000,00
		Dokumen Lingkungan Kegiatan ISL Kelurahan Pantoloan dan Panau	99.661.000,00	2023	5	2	19.932.200,00	19.932.200,00	39.864.400,00	59.796.600,00
		Dokumen Lingkungan Kegiatan ISL Kelurahan Kaymalue Pajelo dan Tondo	99.715.000,00	2023	5	2	19.943.000,00	19.943.000,00	39.886.000,00	59.829.000,00
		Aplikasi Sistem Informasi Pemukiman Kumuh	74.499.000,00	2024	5	1	14.899.800,00	14.899.800,00	14.899.800,00	59.599.200,00
		Aplikasi Sistem Informasi Rumah	197.845.500,00	2024	5	1	39.569.100,00	39.569.100,00	39.569.100,00	158.276.400,00
		Jumlah	5.524.413.500,00				1.104.882.700,00	839.295.200,00	4.421.653.850,00	1.102.759.650,00
6.	Dinas Lingkungan Hidup	Kajian AMDAL Perumahan dan Pemukiman Kota Palu	696.478.000,00	2015	5	10	139.695.600,00		698.478.000,00	-
		Kajian dan Pemetaan Ekonomian Kota Palu	196.800.000,00	2019	5	6	39.360.000,00	-	196.800.000,00	-
		Kajian Daya Dukung Air Kota Palu	179.900.000,00	2019	5	6	35.980.000,00	-	179.900.000,00	-
		Kajian dan Pemetaan Daya Dukung Jasa Ekosistem Kota Palu	79.810.000,00	2020	5	5	15.962.000,00	15.962.000,00	79.810.000,00	-
		Penyusunan Dokumen UKL-UPL HUKTAP Sekitar Petobo	37.500.000,00	2020	5	5	7.500.000,00	7.500.000,00	37.500.000,00	-
		Validasi KLHS	144.296.750,00	2020	5	5	28.859.350,00	28.859.350,00	144.296.750,00	-
		Studi Penelitian dan Bantuan Teknik Jasa Penyusunan Dokumen AMDAL TPA Kawatuna	745.510.800,00	2021	5	4	149.062.760,00	149.062.760,00	596.251.040,00	149.062.760,00
		Penelitian Inventarisasi dan Pemetaan Penutupan Lahan	94.111.250,00	2022	5	3	18.822.270,00	18.822.270,00	56.466.810,00	37.644.540,00
		Rencana Perlindungan dan Pengelolaan Lingkungan Hidup Kota Palu	343.226.550,00	2022	5	3	68.645.310,00	68.645.310,00	205.935.930,00	137.290.620,00
		Kajian Daya Dukung Pangan	71.563.200,00	2022	5	3	14.312.640,00	14.312.640,00	42.937.960,00	28.625.320,00
		Aplikasi Pembayaran Retribusi Kota Palu	193.000.000,00	2024	5	1	38.600.000,00	38.600.000,00	38.600.000,00	154.400.000,00
		Jumlah	2.793.399.750,00				556.879.950,00	341.764.330,00	2.276.376.510,00	507.023.240,00

No	SKPD	Nama Aset Tidak Berwujud	Nilai Perolehan (Rp)	Tahun Perolehan	Masa (Tahun)	Masa Manfaat Telah dilewati (Tahun)	Amortisasi Tidak Berwujud Pertahun	Beban	Akumulasi Amortisasi Tidak Berwujud	Nilai Buku Per 31-12-2024
7.	Dinas Kependudukan dan Pencatatan Sipil	Aplikasi Smartpend	225.797.000,00	2014	5	11	45.159.400,00		225.797.000,00	-
			225.797.000,00				45.159.400,00	-	225.797.000,00	-
8.	Dinas Perhubungan	Aplikasi ID Card Juru Parkir	43.856.260,40	2017	5	8	8.771.252,05		43.856.260,40	-
		Software parkir progressive	8.249.768,00	2017	5	8	1.649.953,60		8.249.768,00	-
		Aplikasi Monitoring Parkir	54.360.000,00	2024	5	1	10.872.000,00	10.872.000,00	10.872.000,00	43.512.000,00
		Tracking Monitoring System	237.885.000,00	2024	5	1	47.537.000,00	47.537.000,00	47.537.000,00	190.148.000,00
		Desain Rekayasa untuk Pekerjaan Teknis Sipil Transportasi Desain Tataran Transportasi Lokasi (Tarakit)	419.718.750,00	2022	5	3	83.943.750,00	83.943.750,00	251.831.250,00	167.887.500,00
		Jumlah	753.899.778,40				152.779.955,65	142.352.750,00	362.352.278,40	401.547.500,00
9.	Dinas Komunikasi dan Informatika	Application System Informasi Terpadu Tahap I (2012)	178.309.250,46	2012	5	10	35.861.870,09		178.309.350,46	-
		Application System Informasi Terpadu Tahap II	110.527.699,01	2013	5	12	22.105.539,80		110.527.699,01	-
		Jumlah	288.837.049,47				57.767.409,89	-	288.837.049,47	-
10	Dinas Penanaman Modal dan Pelayanan Terpadu Satu Pintu	Program Sistem Perizinan	104.000.000,00	2013	5	12	20.800.000,00		104.000.000,00	-
		Aplikasi Waning Informasi	5.000.000,00	2014	5	11	1.000.000,00		5.000.000,00	-
		Aplikasi Sistem Informasi Perizinan	45.000.000,00	2014	5	11	9.000.000,00		45.000.000,00	-
		Aplikasi Barcode	64.900.000,00	2015	5	10	12.980.000,00		64.900.000,00	-
		Aplikasi Sistem Antrian	39.000.000,00	2017	5	8	7.800.000,00		39.000.000,00	-
		Sistem Informasi Kearsipan Berkas Persyaratan	23.500.000,00	2017	5	8	4.700.000,00		23.500.000,00	-
		Tanda Tangan Aplikasi	74.700.000,00	2019	5	6	14.940.000,00	-	74.700.000,00	-
		Jumlah	356.100.000,00				71.220.000,00	-	356.100.000,00	-
11.	Dinas Pertanian dan Ketahanan Pangan	Master Plan Potensi Pertanian Kota (Penyusunan Rencana Induk Pengembangan Pertanian dan Perikanan Kota Palu Sulawesi Tengah)	600.000.000,00	2021	5	4	120.000.000,00	120.000.000,00	480.000.000,00	120.000.000,00
		Rencana Pengendalian Penularan (RPP)	199.000.000,00	2021	5	4	39.800.000,00	39.800.000,00	159.200.000,00	39.800.000,00
		Jumlah	799.000.000,00				159.800.000,00	159.800.000,00	639.200.000,00	159.800.000,00
12.	Sekretariat DPRD	Sistim Pengelolaan Arsip Surat (SPAS)	54.800.000,00	2015	5	7	10.960.000,00	-	54.800.000,00	-
		Aplikasi VTT (E-Notulen)	155.815.000,00	2020	5	5	31.163.000,00	31.163.000,00	155.815.000,00	
			210.615.000,00				42.123.000,00	31.163.000,00	210.615.000,00	-
13.	Sekretariat Daerah	Sistem Informasi Dokumen Terpadu BPBJ	72.500.000,00	2021	5	4	14.500.000,00	14.500.000,00	58.000.000,00	14.500.000,00
		Aplikasi Legal Lineal	174.500.000,00	2022	5	3	34.900.000,00	34.900.000,00	104.700.000,00	69.800.000,00
			247.000.000,00				49.400.000,00	49.400.000,00	162.700.000,00	84.300.000,00
14.	Badan Penanggulangan Bencana Daerah	Aplikasi Indeks Kerentanan Sosial Kota Palu	442.240.000,00	2018	6	7	88.448.000,00	-	442.240.000,00	-
			442.240.000,00				88.448.000,00	-	442.240.000,00	-
15.	Inspektorat	Aplikasi System Aspensi	2.560.000,00	2018	5	7	512.000,00	-	2.560.000,00	-
		Bitna System	12.099.711,00	2018	5	7	2.419.942,20	-	12.099.711,00	-
		Aplikasi SMS Gate Away dan Integrasi	10.339.753,00	2018	5	7	2.067.950,60	-	10.339.753,00	-
		Aplikasi Sistem Informasi Manajemen Kepegawai Kota Pal.	12.099.711,00	2018	5	7	2.419.942,20	-	12.099.711,00	-
		Aplikasi Pengawasan Berbasis Teknologi Informasi	98.754.000,00	2022	5	3	19.750.800,00	19.750.800,00	59.252.400,00	39.501.600,00
		Fitur Aplikasi Standar Layanan	24.576.630,00	2022	5	3	4.915.326,00	4.915.326,00	14.745.978,00	9.830.652,00
		Jumlah	160.729.805,00				32.145.961,00	24.666.126,00	111.397.553,00	49.332.252,00

No.	SKPD	Nama Aset Tidak Berwujud	Nilai Perolehan (Rp)	Tahun Perolehan	Masa (Tahun)	Masa Manfaat Telah dikurangi (Tahun)	Amortisasi Tidak Berwujud Pertahun	Bobot	Akumulasi Amortisasi Tidak Berwujud	Nilai Buku Per 31-12-2024
16.	Badan Perencanaan Pembangunan Daerah	Sistem Aplikasi Data Base	49,720,000,00	2015	5	10	9,944,000,00	-	49,720,000,00	-
		Sistem Informasi Pengelolaan Aduan Mesy	49,500,000,00	2015	5	10	9,900,000,00	-	49,500,000,00	-
		Study Pengelolaan PAD	59,884,800,00	2015	5	10	11,976,960,00	-	59,884,800,00	-
		Aplikasi E-Sakip	69,900,000,00	2023	5	2	13,980,000,00	13,980,000,00	27,960,000,00	41,940,000,00
		SOFTWARE Smoneve	130,000,000,00	2024	5	1	26,000,000,00	26,000,000,00	26,000,000,00	104,000,000,00
		SOFTWARE Sakip	54,900,000,00	2024	5	1	10,980,000,00	10,980,000,00	10,980,000,00	43,920,000,00
		Jumlah	410,904,800,00				82,780,960,00	50,960,000,00	224,044,800,00	189,860,000,00
17	Badan Pengelola Keuangan dan Asset Daerah	Aplikasi BMD	195,900,000,00	2012	5	13	39,180,000,00		196,200,000,00	-
		Aplikasi Sistem Informasi Elderg Akuntansi	104,141,164,89	2016	5	9	20,828,233,98		104,141,164,89	-
		Pemhualan Wajib Pas Asset Tanah dan gedung	180,000,000,00	2022	5	3	36,000,000,00	36,000,000,00	100,000,000,00	72,000,000,00
		Sistem Inter Aset	157,620,000,00	2022	5	3	31,524,000,00	31,524,000,00	94,572,000,00	63,048,000,00
		Sistem Info Bendahara	97,700,000,00	2022	5	3	19,540,000,00	19,540,000,00	58,620,000,00	39,080,000,00
		APK Pengelolaan BMC Yang Terintegrasi	24,975,000,00	2023	5	2	4,995,000,00	4,995,000,00	9,990,000,00	14,985,000,00
		Aplikasi Pengelolaan BMD	18,000,000,00	2024	5	1	3,600,000,00	3,600,000,00	3,600,000,00	14,400,000,00
		Jumlah	779,936,164,89				155,867,736,98	95,659,000,00	579,623,164,89	203,513,000,00
										-
18	Badan Pendapatan Daerah	Aplikasi PBB	54,000,000,00	2013	5	12	10,800,000,00		54,000,000,00	-
		Aplikasi Sistem Informasi Pajak Daerah Berbasis WEB	174,580,000,00	2014	5	11	34,936,000,00		174,680,000,00	-
		Aplikasi Sistim aplikasi pelaporan wajib pajak self assessment	49,665,000	2016	5	9	9,933,000,00	-	49,665,000,00	-
		Aplikasi Sistim Informasi Realisasi Daerah	49,720,000	2016	5	9	9,944,000,00	-	49,720,000,00	-
		Sistem Informasi Pengelolaan Data Wajib Pajak Secara Online (Tax Payer Account Information System)	190,600,000	2018	5	7	38,120,000,00	-	190,600,000,00	-
		Sistem Informasi Pengelolaan Data Wajib Pajak Secara Mobile (Tax Survey Mobile Application)	179,600,000	2018	5	7	35,920,000,00	-	179,600,000,00	-
		Aplikasi Server Microsoft Windows Server	53,870,467	2018	5	7	10,774,096,40	-	53,870,482,00	-
		Microsoft SQL Server	92,129,516	2018	5	7	18,425,903,60	-	92,129,516,00	-
		Informasi pencatatan, pemetaan dan penilaian Zona Nilai Tanah (ZNT) di kecamatan palu Barat dan kecamatan palu timur	870,595,000	2020	5	5	174,119,000,00	174,119,000,00	570,595,000,00	-
		Aplikasi Mobile Monitoring Reklame	72,500,000	2023	5	2	14,500,000,00	14,500,000,00	29,000,000,00	43,500,000,00
		Aplikasi PBB	185,000,000	2023	5	2	37,000,000,00	37,000,000,00	74,000,000,00	111,000,000,00
		Aplikasi Pelayanan Online Pajak PBB dan BPHTB	150,000,000	2023	5	2	30,000,000,00	30,000,000,00	60,000,000,00	90,000,000,00
		Modul Aplikasi UU No.1 Tahun 2022 TA 2024	149,950,000	2024	5	1	29,990,000,00	29,990,000,00	29,990,000,00	119,960,000,00
		Jumlah	2,272,310,000,00				454,452,000,00	285,609,000,00	1,907,850,000,00	364,460,000,00
19	Dinas Pariwisata	Penyusunan Rencana Induk Pembangunan Kepariwisataan (Rippanlar) Kota Palu	500,000,000,00	2022	5	3	100,000,000,00	100,000,000,00	300,000,000,00	200,000,000,00
			500,000,000,00				100,000,000,00	100,000,000,00	300,000,000,00	200,000,000,00
20	Dinas Kesehatan	Aplikasi - Stunting	30,525,000,00	2022	5	3	6,105,000,00	6,105,000,00	18,315,000,00	12,210,000,00
			30,525,000,00				6,105,000,00	6,105,000,00	18,315,000,00	12,210,000,00
21.	Dinas Perdagangan dan Perindustrian	Software aplikasi inkubator bisnis	94,028,000,00	2023	5	2	18,805,600,00	18,805,600,00	37,611,200,00	56,416,800,00
			94,028,000,00				18,805,600,00	18,805,600,00	37,611,200,00	56,416,800,00
Jumlah			37,928,768,497,76				7,585,753,889,55	3,245,709,491,20	32,757,344,989,16	5,171,424,528,60

Lampiran 40

DAFTAR RINCIAN PEROLEHAN ASET LAINNYA TAHUN ANGGARAN 2026

No	Nama Aset Tetap	Saldo Awal (Rp)	Mutasi									Saldo Akhir (Rp)
			Tambah						Kurang			
			Reklasifikasi dari Gedung dan Bangunan	Reklasifikasi dari Jalan, Jaringan dan Irigasi	Reklasifikasi dari Aset Tetap Peralatan & Mesin	Reklasifikasi dari Aset Tetap Lainnya	Reklasifikasi dari KDP	Jumlah (Rp)	Penghapusan	Koreksi pencatatan	Jumlah (Rp)	
1	Dinas Pendidikan	71.501.362.763,25	-			14.469.310.014,40		14.469.310.014,40			-	86.000.672.777,65
2	Dinas Kesehatan	4.205.892.701,39	-		-	33.509.017,00		33.509.017,00	13.780.500,00		13.780.500,00	4.240.549.218,39
3	Badan Rumah Sakit Umum	83.207.349.103,50	-	-	10.863.146.792,43			10.863.146.792,43	7.056.072.635,03		2.054.072.635,03	92.014.423.260,90
4	Dinas Perumahan Umum	79.661.600.855,24	-	-		2.240.595.082,97	-	2.240.595.082,97	21.697.343.230,50		21.697.343.230,50	60.204.852.707,71
5	Dinas Penataan Ruang dan Pertanahan	8.032.774.437,12	-		-		24.900.000,00	24.900.000,00			-	8.057.674.437,12
6	Dinas Perumahan dan Kawasan Permukiman	11.053.503.938,81	-		-	309.125.000,00		309.125.000,00	79.992.000,00		79.992.000,00	11.282.636.938,81
7	Dinas Pemadam Kebakaran dan Penyelamatan	656.219.536,00		-	-			-			-	656.219.536,00
8	Badan Kesatuan Bangsa dan Politik	283.559.386,00	-	-	-				96.632.000,00		96.632.000,00	186.927.386,00
9	Dinas Satuan Polisi Pamong Praja	209.426.325,00	-	-	-			-			-	209.426.325,00
10	Dinas Sosial	724.487.375,00	-	-	-				226.367.800,00		226.367.800,00	498.119.575,00
11	Badan Lingkungan Hidup	5.375.692.556,40	965.531.956,00	192.142.375,00	-	350.803.000,00		1.508.278.730,00	1.746.168.226,00		1.746.168.226,00	5.137.802.860,40
12	Dinas Kependudukan dan Capil	153.544.275,00	-	-	-			-			-	153.544.275,00
13	Dinas Pengendalian Penduduk dan KB	4.323.269.743,00	-	-	142.262.700,00			142.262.700,00			-	4.465.532.443,00
14	Dinas Pemberdayaan Perempuan dan Perlindungan Anak	35.784.400,00	-		-			-			-	35.784.400,00
15	Dinas Perhubungan	3.902.025.389,00	-	-	-			-			-	3.902.025.389,00
16	Dinas Komunikasi dan Informatika	366.293.239,00	-	-	-			-			-	366.293.239,00
17	Dinas Penanaman Modal dan Pelayanan Terpadu	238.714.715,00	-	-	-			-			-	238.714.715,00
18	Dinas Pemuda dan Olahraga	7.143.093.915,00	-	-	-	1.297.847.514,00		1.297.847.514,00	6.967.215.618,00		6.967.215.618,00	1.473.645.814,00
19	Dinas Pariwisata	3.142.581.425,00	-	-	-			-	1.622.494.135,00		1.622.494.135,00	1.520.087.285,00
20	Kantor Perpustakaan, Dokumentasi	122.414.900,00	-	-	-						-	122.414.900,00
21	Dinas Pertanian dan Ketahanan Pangan	32.492.154.126,90		-	331.231.230,00	2.877.655.655,00		3.208.886.885,00			-	35.702.040.990,90
22	Dinas Perdagangan dan Perindustrian	4.392.880.082,20	-	-	-			-			-	4.392.880.082,20
23	Dinas Koperasi, UKM dan Tenaga Kerja	213.315.850,00	-		-			-			-	213.315.850,00
24	Sekretariat DPRD	876.066.200,00	-		-			-			-	876.066.200,00
25	Sekretariat Daerah	1.757.209.009,00	-		-	296.902.997,00		296.902.997,00			-	2.054.112.006,00
26	Badan Perencanaan Daerah	3.387.208.365,00			-			-			-	3.387.208.365,00
27	Badan Arsip dan Perpustakaan	970.647.105,42	-	-	-			-			-	970.647.105,42
28	Inspektorat	175.387.425,00	-	-	-			-	81.500.000,00		81.500.000,00	93.887.425,00
29	Bapeda	136.268.016,00	-	-	-	765.950.000,00		765.950.000,00			-	902.218.016,00
30	Badan Penelitian dan Pengembangan	85.970.000,00	-		-			-			-	85.970.000,00

No.	Nama Aset Tetap	Saldo Awal (Rp)	Mutasi									Saldo Akhir (Rp)
			Tambah						Kurang			
			Reklasifikasi dari Gedung dan Bangunan	Reklasifikasi dari Jalan, Jaringan dan Irigasi	Reklasifikasi dan Aset Tetap Peralatan & Mesin	Reklasifikasi dari Aset Tetap Lainnya	Reklasifikasi dari KDP	Jumlah (Rp)	Penghapusan	Koreksi pencatatan	Jumlah (Rp)	
31	Badan Pengelola Keuangan dan Aset Daerah	3.970.191.609,74	-	-	-			-			-	3.970.191.609,74
32	Badan Pengelola Pendapatan	272.199.925,00	-	-	-			-			-	272.199.925,00
33	Badan Kepegawaian Daerah dan Pengembangan SDM	814.815.125,00	-	-	118.472.000,00			118.472.000,00	286.000.000,00		286.000.000,00	647.287.125,00
34	Kecamatan Palu Utara	67.637.125,00						-			-	67.637.125,00
35	Kecamatan Tawaeli	491.006.125,00	-	-	-			-			-	491.006.125,00
36	Kecamatan Palu Timur	446.426.726,00	-	-	-			-				446.426.726,00
37	Kecamatan Mantikulore	537.170.775,00	-	-	-			-	91.000.000,00		91.000.000,00	446.170.775,00
38	Kecamatan Palu Barat	579.045.000,00	-	-	-			-	318.650.000,00		318.650.000,00	360.395.000,00
39	Kecamatan Ulujadi	270.761.929,00	-	-	-			-	22.850.000,00		22.850.000,00	247.911.929,00
40	Kecamatan Palu Selatan	650.293.260,00	-	-	-			-			-	650.293.260,00
41	Kecamatan Talanga	360.577.028,00	-	-	131.341.000,00			131.341.000,00			-	491.960.020,00
	Jumlah	338.709.440.243,11	965.331.355,00	454.142.375,00	11.548.453.659,43	22.631.705.491,37	24.800.000,00	35.366.532.880,80	35.198.125.173,90	0,00	35.198.125.173,90	334.871.647.950,00

Lampiran 41

UTANG PFK BENDAHARA UMUM DAERAH

No.	Uraian	Jumlah Pajak	PPK	PPh 21	PPh 22	PPh 23	Iuran 1 %
1	72.71.04.0.000891/LS/1.02.0.00.0.00.01.0000/PPR1/12/2024, tanggal 10 Desember 2024, Pajak Penghasilan Ps 23, an. Bpk M SAIFUL ISLAM (Dinas Kesehatan)	36.000,00				66.000,00	
2	72.71.04.0.001135/LS/1.01.2.22.0.00.01.0000/PPR1/12/2024, tanggal 10 Desember 2024, Pajak Pertambahan Nilai, an BPG Dikbud Kota Palu	2.318.919,00	2.318.919,00				
3	72.71.04.0.001136/LS/1.01.2.22.0.00.01.0000/PPR1/12/2024, tanggal 10 Desember 2024, Pajak Penghasilan Ps 22 an BPG Dikbud Kota Palu	121.500,00			121.500,00		
4	72.71.04.0.001159/LS/1.02.0.00.0.00.01.0000/PPR2/12/2024, tanggal 23 Desember 2024, Pajak Penghasilan Ps 23, an. Agustin (Dinas Kesehatan)	75.000,00				75.000,00	
5	72.71.04.0.001238/LS/1.01.2.22.0.00.01.0000/PPR2/12/2024 tanggal 23 Desember 2024, Iuran Wajib Pegawai 1%, an BPG Dikbud Kota Palu	1.615.800,00					1.615.800,00
6	72.71.04.0.001237/LS/1.01.2.22.0.00.01.0000/PPR2/12/2024 tanggal 23 Desember 2024, Iuran Wajib Pegawai 1%, an BPG Dikbud Kota Palu	189.612.501,00					189.612.501,00
7	72.71.04.0.000115/LS/8.01.0.00.0.00.01.0000/PPR2/12/2024, Tanggal 23 Desember 2024, PPH 21 an Kesbangpo	555.000,00		555.000,00			
8	72.71.04.0.000255/LS/2.15.0.00.0.00.01.0000/PPR2/12/2024, tanggal 23 Desember 2024, Pajak Pertambahan Nilai an. TOKO "PERKASA JAYA" (Dinas Perhubungan)	564.834,00	564.834,00				
9	72.71.04.0.000255/LS/2.15.0.00.0.00.01.0000/PPR2/12/2024, tanggal 23 Desember 2024, Pajak Penghasilan Ps 22 an. TOKO "PERKASA JAYA" (Dinas Perhubungan)	77.027,00			77.027,00		
10	72.71.04.0.000254/LS/2.15.0.00.0.00.01.0000/PPR2/12/2024, tanggal 23 Desember 2024, Pajak Pertambahan Nilai an. CV. VIRGO PUTRA MANDIRI (Dinas Perhubungan)	428.108,00	428.108,00				
11	72.71.04.0.000254/LS/2.15.0.00.0.00.01.0000/PPR2/12/2024, tanggal 23 Desember 2024, Pajak Penghasilan Ps 22 an. CV. VIRGO PUTRA MANDIRI (Dinas Perhubungan)	58.378,00			58.378,00		
12	72.71.04.0.000253/LS/2.15.0.00.0.00.01.0000/PPR2/12/2024, tanggal 23 Desember 2024, Pajak Pertambahan Nilai an. CV. VIRGO PUTRA MANDIRI (Dinas Perhubungan)	732.540,00	732.540,00				
13	72.71.04.0.000253/LS/2.15.0.00.0.00.01.0000/PPR2/12/2024, tanggal 23 Desember 2024, Pajak Penghasilan Ps 22 an. CV. VIRGO PUTRA MANDIRI (Dinas Perhubungan)	99.891,00			99.891,00		
14	72.71.04.0.000109/LS/1.06.0.00.0.00.03.0000/PPR2/12/2024, tanggal 23 Desember 2024, Pajak Penghasilan Ps 22, an. WARSIKA FADLIA (BPBD)	276.542,00			276.542,00		

No.	Uraian	Jumlah Pajak	PPN	PPh 21	PPh 22	PPh 23	Iuran 1 %
15	72.71/04.0/000063/LS/5.05.0.00.0.00.01.0000/PPR2/12/2024, tanggal 24 Desember 2024, Pajak Penghasilan Ps 22, an. MUHNATSIR (Badan Penelitian dan Pengembangan Daerah)	522.162,00			522.162,00		
16	72.71/04.0/000451/LS/5.02.0.00.0.00.02.0000/PPR2/12/2024, tanggal 24 Desember 2024, an. RHANNY MEYDI PUTRI (Bapenda)	37.500,00		37.500,00			
17	72.71/04.0/001285/LS/1.01.2.22.0.00.01.0000/PPR2/12/2024, tanggal 24 Desember 2024, an. Pajak Pertambahan Nilai an BPG Dikbud Kota Palu	275.000,00	275.000,00				
18	72.71/04.0/001285/LS/1.01.2.22.0.00.01.0000/PPR2/12/2024, tanggal 24 Desember 2024, an. Pajak Penghasilan Ps 22 an BPG Dikbud Kota Palu	37.500,00			37.500,00		
19	72.71/04.0/000127/LS/8.01.0.00.0.00.01.0000/PPR2/12/2024, tanggal 24 Desember 2024, Iuran Wajib Pegawai 1% an. Kesbangpol	720.811,00					720.811,00
20	72.71/04.0/001283/LS/1.01.2.22.0.00.01.0000/PPR2/12/2024, tanggal24 Desember 2024, Pajak Penghasilan Ps 23, an.BPG Dikbud Kota Palu	42.000,00				42.000,00	
21	72.71/04.0/000176/LS/7.01.0.00.0.00.02.0000/PPR2/12/2024, tanggal 24 Desember 2024, PPH 21 an. BPG KEC PALU SELATAN	600.000,00		600.000,00			
22	72.71/04.0/001342/LS/4.01.0.00.0.00.01.0000/PPR2/12/2024, tanggal 27 Desember 2024, Pajak Penghasilan Ps 22 an. Bakery Coco (Sekretariat Daerah)	141.892,00			141.892,00		
23	72.71/04.0/001340/LS/4.01.0.00.0.00.01.0000/PPR2/12/2024, tanggal 27 Desember 2024, Pajak Penghasilan Ps 22, an. BAKERY COCO (Sekretariat Daerah)	673.378,00			673.378,00		
24	72.71/04.0/000128/LS/8.01.0.00.0.00.01.0000/PPR2/12/2024, tanggal 30 Desember 2024, PPH 21 an. Kesbangpol	450.000,00		450.000,00			
25	72.71/04.0/000448/LS/2.11.0.00.0.00.01.0000/PPR1/12/2024, tanggal 16 Desember 2024, PPH 21 an.: MOHAMMAD ISWANSYAH AMM (DLH)	18.610.680,00		18.610.680,00			
26	72.71/04.0/000288/LS/1.06.2.13.0.00.01.0000/PPR2/12/2024, tanggal 31 Desember 2024, Pajak Pertambahan Nilai an. YULIANA UTOMO (Dinas Sosial)	6.278.517,00	6.278.517,00				
27	72.71/04.0/000288/LS/1.06.2.13.0.00.01.0000/PPR2/12/2024, tanggal 31 Desember 2024, Pajak Penghasilan Ps 22 an. YULIANA UTOMO (Dinas Sosial)	856.161,00			856.161,00		
28	72.71/04.0/000510/LS/5.02.0.00.0.00.02.0000/PPR2/12/2024, tanggal 31Desember 2024, PPH 21 an. BPG BADAN PENDAPATAN KOTA PALU	8.965.156,00		8.965.156,00			
	Jumlah Pajak yang belum di bayarkan	**234.812.927,00**	**10.597.948,00**	**29.218.336,00**	**2.884.531,00**	**183.000,00**	**191.949.112,00**

Lampiran 42

UTANG PFK BENDAHARA DANA BOS PER 31 DESEMBER 2024

NO	NAMA SEKOLAH	PPN	PPH 21	PPH 23	Jumlah
		411211	411121	411124	
A.	**Sekolah Menengah Pertama**				
1	SMP NEGERI 12 PALU	-	210.000,00	8.000,00	218.000,00
2	SMP NEGERI 1 PALU	4.906.593,00	52.500,00	-	4.959.093,00
3	SMP NEGERI 9 PALU	257.568,00	-	-	257.568,00
4	SMP NEGERI 14 PALU	-		12.000,00	12.000,00
5	SMP NEGERI 15 PALU	-	35.000,00	492.630,00	527.630,00
6	SMP NEGERI 16 PALU	5.161.359,00	7.200,00	-	5.168.559,00
7	SMP NEGERI 17 PALU	-	-	10.000,00	10.000,00
8	SMP NEGERI 22 PALU	410.270,00	-	-	410.270,00
		10.745.790,00	**304.700,00**	**522.636,00**	**11.573.126,00**
B.	**Sekolah Dasar**				-
1	SD INPRES 14 PANTOLOAN	1.150.501,00	90.000,00	-	1.240.501,00
2	SDN 10 PANTOLAN	369.050,00	-	28.000,00	397.050,00
3	SDN 9 PALU		43.125,00	6.000,00	49.125,00
4	SD INPRES 3 TALISE		429.000,00	-	429.000,00
6	SDN TATANGA	516.619,00	55.500,00	-	571.119,00
7	SD INPRES 5 LOLU	1.564.428,00	571.625,00	80.000,00	2.216.053,00
9	SDN CONGGALA KODI	-	-	45.000,00	45.000,00
13	SD INPRES BUMI BAHARI	1.178.600,00	19.200,00	-	1,197,800,00
15	SDN 11 PALU	-	333.125,00	13.200,00	346.325,00
16	SD INPRES 5 TAIPALAGA	1.484.700,00	210 000,00	10 800 00	1.705.503,00
17	SDN 11 KAYUMABOKO	-	30.000,00	66 420 00	96,420.00
19	SDN 20 PALU	-	15.000,00	2.000 00	17.000,00
20	SDN TIPO		612.376,00	-	512.376,00
22	SDN 1 TATURA	1.956.203,00	-	24 800 00	1,981,003.00
23	SD INPRES 2 BIROBULI	796.755,00	113.412,00	82.800,00	992.987,00
25	SD INPRES 2 KAYUMALUE	-	-	-	-
26	SDN 8 PALU	1.865.048,00	26.250,00	212.184,00	2.103.482,00
29	SD INPRES 1 LOLU	1 396 940,00	246.250,00	97.200,00	1.740.390,00
31	SD INPRES 1 TATURA	827.983,00	109.500,00	-	937.483,00
33	SD INPRES 1 TANAMODINDI	-	153.125,00	70.858,00	223.983,00
34	SDN 2 PALU	1 078.596,00	-	-	1.078 596,00
35	SD INPRES 1 UJUNA	-	-	600,00	600,00
36	SD INPRES BARU			7,000,00	7 000,00
37	SD INP 2 TATURA	1.029.719,00	45.750,00	10.000,00	1 085 469,00
38	SDN 2 TATURA	3.893.603,00	-	364.056,00	4.257.659,00
39	SDN BALAROA	-	52.500,00	5.000,00	57 500,00
41	SDN 3 LAMBARA	1.557.838,00	-	24.000,00	1 581 838,00
42	SD INPRES 11 LIKU	-	5.600,00	21,800,00	27 400,00
43	SD INPRES SILAE	-	-	42.800,00	42.800,00
44	SD INP 9 BAMBA	1.139.640,00	36.250,00	-	1.175.890,00
45	SD INP 10 TALISE	-	95.000,00	3.200,00	98.200,00
46	SD INP 3 BIROBULI	8.706.152,00	231.875,00	14,400,00	8.952.427,00
47	SDN 12 PALU	-	-	3.840,00	3.840,00
48	SDN 9 MAMBORO	479.005,00	60 875 00	-	539.880,00
49	SDN POBOYA	495.495,00	78.750 00	-	574.245,00
52	SDN 17 PALU	248 857,00	540.000,00	10.800,00	799,657,00
53	SD INP 2 BESUSU	12.000,00			12.000,00

NO	NAMA SEKOLAH	PPN	PPH 21	PPH 23	Jumlah
		411211	411121	411124	
54	SDN 9 BAMBA	1.139.640,00	36.250,00	-	1.175.890,00
55	SD INPRES 3 LAI	797.818,00	618.432,00	-	1.416.250,00
56	SD INP 4 TAIPA GINGGIRI	1.763.962,00		38.300,00	1.802.262,00
57	SDN 2	2.777.640,00	177.500,00	15.000,00	2.970.140,00
58	SDN PALUFI			3.600,00	3.600,00
59	SDN TONDO		1.010.000,00	3.600,00	1.013.600,00
61	SDN 12 BAIYA	2.192.568,00	7.500,00	34.000,00	2.234.068,00
		40.418.563,00	5.953.770,00	1.341.258,00	47.713.591,00
C.	PAUD				-
60	TK PEB/BINA PALU SELATAN	3.463.535,00	-	-	3.463.535,00
		3.463.535,00	-	-	3.463.535,00
JUMLAH		54.627.888,00	6.258.470,00	1.863.894,00	62.750.252,00

Lampiran 43

RINCIAN PENDAPATAN DITERIMA DI MUKA SEWA LOKASI ATM
(Per 31 Desember 2024)

No.	Uraian	Jangka Waktu	Nilai Sewa Diterima	Sewa perbulan (Rp)	2020		2021		2022		2023		2024		Pendapatan dibayar dimuka	
															bln	Nilai (Rp)
	BPKAD															
1.	Sewa Lokasi ATM PT. Bank Pembangunan Daerah Sulteng No. 19/BPD-ST/PKS/UMX/II/2023 No. 01.6/PKS/KP-BPD/I/2023 Tgl. 19 Januari 2023	3 tahun (36 bulan) 01/01/23 s/d 31/12/26	59.020.200,00	1.639.450,00							12	19.673.400,00	12	19.673.400,00	12	19.673.400,00
2.	Sewa Lokasi ATM BRI No.B.90.a/KC.XI/PPD.106/03/2023 No.01.A/PKS/KP-BRI/I/2023 Tgl. 19 Januari 2023	3 tahun (36 bulan) 01/01/23 s/d 31/12/26	59.020.200,00	1.639.450,00							12	19.673.400,00	12	19.673.400,00	12	19.673.400,00
3.	Sewa Lokasi ATM Mandiri No.JRB R10.A5.PAU/0161A/2023 No. 01.B/PKS/KP-Mandiri/I/2023 Tgl. 19-1-2023	3 tahun (36 bulan) 01/01/23 s/d 31/12/26	59.020.200,00	1.639.450,00				-		-	12	19.673.400,00	12	19.673.400,00	12	19.673.400,00
4.	Sewa Lokasi ATM BNI No. PLU/2/230/2020 No. 58/PKS/PT.Bank Negara Indonesia (persero) Pemkot Palu/IX/2020 Tgl. 23 September 2020	5 Tahun (60 bulan) 01/10/20 s/d 30-Sep-25	79.545.455,00	1.325.757,58	3	3.977.272,75	X	15.909.091,00	12	15.909.091,00	12	15.909.091,00	12	15.909.091,00	9	11.931.818,26
5.	Sewa Pemanfaatan Bangunan Videotron No. 100.3.7/2280/BPKAD/2024 No. DTI 19/P/DTI/092004 Tgl 19 September 2024	1 Tahun (12 bulan) 19/09/24 s/d 20-Sep-24	179.836.000,00	14.969.666,67									3	44.909.000,00	9	134.727.000,00
6.	Sewa Pemanfaatan Gudang No. BMK : 001/WBMU-Pemda/2024 No. : 700.1.27/2718/BPKAD/2024 gl. 28 Oktober 2024	2 Tahun (24 bulan) 01/01/25 s/d 01/01/27	105.152.000,00	4.381.333,33											24	105.152.000,00
	Jumlah					3.977.272,75		15.909.091,00		15.909.091,00		74.929.291,00		74.929.291,00		310.831.018,26

No	Uraian	Jangka Waktu	Nilai Sewa Diterima	Sewa perbulan (Rp)	2020		2021		2022		2023		2024		Pendapatan dibayar dimuka	
															bln	Nilai (Rp)
5	**Badan RSU Anutapura** Sewa ATM BNI No PLU/02/052/PKS-2021 No. 445/01.VI.C/MOU/HK/RSUDAP/2021 Tgl 1 Juli 2021	5 Tahun 01-Jul-21 s.d 30-Jun-26	125.000.000,00	2.083.333,33			6	12.500.000,00	12	25.000.000,00	12	25.000.000,00	12	25.000.000,00	18	37.500.000,00
6.	Sewa Swalayan AMC No 100 3.7 1/71/RSAP/07/VII/2024 No 01/07/SWAMC/2024 Tgl 01 Juli 2024	1 Tahun (12 bulan) 01-Jul-24 s.d 30-Jun-25	6.000.000,00	500.000,00									6	3.000.000,00	6	3.000.000,00
	Jumlah		125.000.000,00			-		12.500.000,00		25.000.000,00		25.000.000,00		25.000.000,00		40.500.000,00
	Jumlah					3.977.272,75		28.409.091,00		40.909.091,00		99.929.291,00		99.929.291,00		351.331.018,26

Lampiran 44

REKAPITULASI KEWAJIBAN JANGKA PENDEK TAHUN ANGGARAN 2024

NO	OPD	Sub Kegiatan Rekening	Nama Belanja	Belanja								
				Belanja Pegawai	Belanja Barang dan Jasa	Hibah	Tanah	Peralatan dan Mesin	Gedung dan Bangunan	Jalan, Jaringan dan Jaringan	Aset Tetap Lainnya	Aset Lainnya
1.	Dinas Pendidikan dan Kebudayaan	5.2.02.05.03.0004 - Belanja Modal Alat Pengolah	Belanja Modal Alat Pendingin Minum Air Conditioner (AC) Split TA 2024					89.950.000,00				
		5.1.02.03.03.0001 - Belanja Pemeliharaan Bangunan Gedung-Bangunan Gedung Tempat Kerja-Bangunan Gedung Kantor	Belanja Bahan Pembuatan Tempat Parkir		22.174.500,00							
		5.1.02.03.03.0001 - Belanja Pemeliharaan Bangunan Gedung-Bangunan Gedung Tempat Kerja-Bangunan Gedung Kantor	Belanja Bahan Pembuatan Tempat Parkir (Paving Blok) TA 2024 di lingkungan Dikbud Kota Palu		14.950.000,00							
		5.1.02.03.03.0001 - Belanja Pemeliharaan Bangunan Gedung-Bangunan Gedung Tempat Kerja-Bangunan Gedung Kantor	Belanja Bahan Pembuatan Tempat Parkir (Tribunan, Usp, dan Parkir) di lingkungan Dikbud Kota Palu TA 2024		20.650.000,00							
		5.1.02.03.03.0001 - Belanja Pemeliharaan Bangunan Gedung-Bangunan Gedung Tempat Kerja-Bangunan Gedung Kantor	Belanja Bahan Pembuatan Taman (Pompa) di lingkungan Dikbud Kota Palu TA 2024 (PAK)		3.455.000,00							
		5.1.02.03.03.0001 - Belanja Pemeliharaan Bangunan Gedung-Bangunan Gedung Tempat Kerja-Bangunan Gedung Kantor	Belanja Bahan Pembuatan Taman di lingkungan Dikbud Kota Palu TA 2024		13.312.000,00							
		5.1.02.03.03.0001 - Belanja Pemeliharaan Bangunan Gedung-Bangunan Gedung Tempat Kerja-Bangunan Gedung Kantor	Belanja Bahan Pembuatan Tanah (Tanah Taman) di lingkungan Dikbud Kota Palu TA 2024		6.512.000,00							
		5.1.02.03.03.0001 - Belanja Pemeliharaan Bangunan Gedung-Bangunan Gedung Tempat Kerja-Bangunan Gedung Kantor	Belanja Bahan Pembuatan Taman (Gaz Tanah) di lingkungan Dikbud Kota Palu TA 2024		5.202.000,00							
		5.1.02.03.03.0001 - Belanja Pemeliharaan Bangunan Gedung-Bangunan Gedung Tempat Kerja-Bangunan Gedung Kantor	Belanja Bahan Pembuatan Taman (Tiang Lampu, Bakulan Pot) di lingkungan Dikbud Kota Palu TA 2024		8.525.000,00							
		5.1.02.03.03.0001 - Belanja Pemeliharaan Bangunan Gedung-Bangunan Gedung Tempat Kerja-Bangunan Gedung Kantor	Belanja Pemeliharaan Gedung Kantor Upah Pekerja di lingkungan Dikbud Kota Palu TA 2024		14.346.500,00							
		5.1.02.03.03.0001 - Belanja Pemeliharaan Bangunan Gedung-Bangunan Gedung Tempat Kerja-Bangunan Gedung Kantor	Belanja Material Bangunan Pasang Bata Sub Bidang Pendidikan TA 2024		10.995.000,00							
		5.1.02.03.03.0001 - Belanja Pemeliharaan Bangunan Gedung-Bangunan Gedung Tempat Kerja-Bangunan Gedung Kantor	Sub Keg. Pemeliharaan/Rehab Ruang Gedung Kantor dan Bangunan Lainnya Belanja Pemeliharaan Gedung Kantor Upah Kerja Pembuatan Ruang Bang Dreyan Meja HPL Bangunan Gedung Kantor HPL TA 2024		6.380.000,00							
		5.1.02.01.09.0001 - Belanja Iuran Jaminan Kesehatan PNS	Pembayaran BPJS 4 % Gajiakan PNS Bulan Desember 2024	406.897.680,00								
		5.1.02.03.03.0001 - Belanja Pemeliharaan Bangunan Gedung-Bangunan Gedung Tempat Kerja-Bangunan Gedung Kantor	Belanja Pemeliharaan Gedung Kantor Material Bahan Meja HPL dan Lemari Tanding Meja HPL TA 2024		6.750.000,00							
		5.1.02.01.09.0001 - Belanja Iuran Jaminan Kesehatan PNS	Iuran Jaminan Kesehatan 4% untuk pembayaran Tambahan Penghasilan Guru Tahun 2024	1.502.207.931,00								
			JUMLAH	2.146.295.571,00	130.412.000,00			89.950.000,00				
2	Dinas Kesehatan	5.1.02.01.01.0038 - Belanja Obat-Obatan - Obat Gigi dan Lainnya	Belanja BMHP Rapid HIV/AIDS		40.000.000,00							

NO	OPD	Sub Kegiatan Keterangan	Nama Belanja	Belanja								
				Belanja Pegawai	Belanja Barang dan Jasa	Hibah	Tanah	Peralatan dan Mesin	Gedung dan Bangunan	Jalan, Irigasi dan Jaringan	Aset Tetap Lainnya	Aset Lainnya
		5.1.02.01.01.0026 - Belanja Alat/Bahan untuk Kegiatan Kantor - Bahan Cetak	Belanja Cetakan Sebagai Keterangan [illegible]		43 190 000,00							
		5.1.02.02.03.0001 - Belanja Pemeliharaan Bangunan Gedung-Bangunan Gedung Tempat Kerja-Bangunan Lainnya Lainnya	Belanja Pembayaran Tagihan Jendela Pintu PFTOBO PKU 2-3, 11		65 075 000,00							
		5.1.02.01.01.0027 - Belanja Alat/Bahan untuk Kegiatan Kantor - Bahan Cetak	Belanja Cetak Buku KIA		103 945 000,00							
		5.1.02.01.01.0036 - Belanja Obat-Obatan-Obat-Obatan Lainnya	Belanja [illegible]		72 836 000,00							
		5.1.02.01.01.0026 - Belanja Alat/Bahan untuk Kegiatan Kantor - Bahan Cetak	Belanja FC Kegiatan [illegible]		4 150 000,00							
		5.1.02.01.01.0026 - Belanja Alat/Bahan untuk Kegiatan Kantor - Bahan Cetak	Belanja FC Kegiatan KLB		3 119 930,00							
		5.1.02.01.01.0026 - Belanja Alat/Bahan untuk Kegiatan Kantor - Bahan Cetak	Belanja Alat Subbag Perencanaan		41 575 000,00							
		5.1.02.02.01.0011 - Belanja Sewa Peralatan Kantor Lainnya	Belanja Sewa Hosting		2 500 000,00							
		5.1.02.01.01.0026 - Belanja Alat/Bahan untuk Kegiatan Kantor - Bahan Cetak	Belanja FC Subbag Perencanaan		3 815 700,00							
		5.1.02.01.01.0026 - Belanja Alat/Bahan untuk Kegiatan Kantor - Bahan Cetak	Belanja FC Dok SPM		1 775 600,00							
		5.1.02.02.01.0009 - Belanja Pengadaan Air Limbah	Belanja Jasa Pengangkutan Limbah Medis		52 437 500,00							
		5.1.02.02.03.0014 - Belanja Jasa Konsultasi Perencanaan Pembangunan Gedung-Jasa Pelaksanaan dan Pengawasan Pekerjaan	Belanja Jasa Konsultansi Pengawasan Pembangunan Gedung PKM Talise Tahap I dengan NO.SPK. 400.7.5.3/TL.101/CV.GRN/SPK/PL/PPK/Talise/VII/2023.2024		98 936 000,00							
		5.1.02.03.02.0121 - Belanja Pemeliharaan Alat Kantor dan Rumah Tangga-Alat Rumah	Belanja Service AC		3 010 000,00							
		5.2.02.07.02.0006 - Belanja Modal Alat Kesehatan Lainnya-Lainnya	Belanja Pengadaan Alat Fogging					35 000 000,00				
		5.1.02.01.01.0036 - Belanja Obat-Obatan-Obat-Obatan Lainnya	Belanja BMHP Skip Kolesterol		350 251 016,00							
		5.2.02.05.02.0004 - Belanja Modal Alat Pendingin	Belanja Pengadaan AC untuk Ruang Obat					90 952 000,00				
		5.1.02.01.01.0036 - Belanja Obat-Obatan-Obat-Obatan Lainnya	Belanja Obat-Obat Lainnya		23 332 652,00							
		5.1.02.01.01.0026 - Belanja Alat/Bahan untuk Kegiatan Kantor - Bahan Cetak	Pengadaan Buku Lainnya		4 250 000,00							
		5.1.02.01.01.0026 - Belanja Alat/Bahan untuk Kegiatan Kantor - Bahan Cetak	Cetak Buku Kohort ibu dan bayi dan MTBM		2 725 000,00							
		5.1.02.01.01.0026 - Belanja Alat/Bahan untuk Kegiatan Kantor - Bahan Cetak	Cetak Formulir Tambah kambing anak dan pencatatan bakteriologi		2 625 000,00							
		5.1.02.01.01.0026 - Belanja Alat/Bahan untuk Kegiatan Kantor - Bahan Cetak	Belanja bahan format pelayanan gizi [illegible]		875 000,00							
		5.1.02.01.01.0026 - Belanja Alat/Bahan untuk Kegiatan Kantor - Bahan Cetak	Belanja Cetakan [illegible]		3 905 000,00							
		5.1.02.01.01.0036 - Belanja Obat-Obatan-Obat-Obatan Lainnya	Belanja Obat-Obat Lainnya		22 960 000,00							
		5.1.02.01.01.0026 - Belanja Alat/Bahan untuk Kegiatan Kantor - Bahan Cetak	Belanja Kuis Cara Aplikasi Dokumen Lisap TW 4		1 566 550,00							
		5.1.02.01.01.0026 - Belanja Alat/Bahan untuk Kegiatan Kantor - Bahan Cetak	Belanja Pen. Bidan Cetakan Formulir OPA [illegible]		2 150 000,00							

NO	OPD	Sub Rincian Kelompok	Nama Belanja	Belanja								
				Belanja Pegawai	Belanja Barang dan Jasa	Modal	Tanah	Peralatan dan Mesin	Gedung dan Bangunan	Jalan, Irigasi dan Jaringan	Aset Tetap Lainnya	Aset Lainnya
		5.1.02.01.01.0026 - Belanja Modal Barang Untuk Kegiatan Kantor - Bahan Cetak	Belanja Pengadaan Cetakan DAK Fisik Hari Pers Tingkat II		2.804.000,00							
		5.1.02.01.01.0026 - Belanja Modal Barang Untuk Kegiatan Kantor - Bahan Cetak	Belanja Fotocopy Pengadaan Bahan Pengadaan Anggaran DAK Fisik dan Non Fisik Triwulan II		2.223.150,00							
		5.1.02.01.01.0026 - Belanja Modal Barang Untuk Kegiatan Kantor - Bahan Cetak	Belanja Foto Copy Program Inspektorat Koordinasi dan Pengumpulan Dokumen RKA SKPD Triwulan II		5.649.350,00							
		5.1.02.01.01.0024 - Belanja Modal Barang Untuk Kegiatan Kantor - Alat Tulis Kantor	Belanja Alat Tulis Kantor Penyusunan Profil Dinas Kesehatan Kota Palu Triwulan II		1.851.400,00							
		5.1.02.01.01.0026 - Belanja Modal Barang Untuk Kegiatan Kantor - Bahan Cetak	Belanja Foto Copy Laporan Tahunan Triwulan III Kab		4.433.100,00							
		5.1.02.01.01.0024 - Belanja Modal Barang Untuk Kegiatan Kantor - Alat Tulis Kantor	Belanja ATK Laporan Tahunan Pusdu Triwulan II		2.032.850,00							
		5.1.03.02.02.0005 - Belanja Pemeliharaan Komputer-Komputer Unit Pengolah Komputer	Belanja Servis Komputer dan Laptop		3.000.000,00							
		5.1.02.02.02.0005 - Belanja Pemeliharaan Komputer-Komputer Unit Pengolah Komputer	Belanja Servis Komputer dan Laptop		3.275.000,00							
		5.1.02.01.01.0025 Belanja Modal Barang Untuk Kegiatan Kantor - Bahan Cetak	Belanja Fotocopy		1.545.330,00							
		5.1.02.01.01.0026 Belanja Modal Barang Untuk Kegiatan Kantor - Bahan Cetak	Belanja Fotocopy Bahan Komisi Dewan		720.000,00							
		5.1.02.02.02.0003 Belanja Jasa Jaminan Pemeliharaan dan Perawatan BPJS Jasa BP Kelas 3	Iuran Peserta PBPU BP Bulan September		5.267.523.592,00							
		5.1.02.02.01.0014 - Belanja Jasa Tenaga Kesehatan	Belanja Jasa Tenaga Kesehatan yang Bertugas Di Rumah Sakit		406.230.000,00							
			JUMLAH		6.784.238.065,00			176.937.000,00				
1	Dinas Perhubungan Umum	5.2.03.01.01.0001 - Belanja Modal Bangunan Gedung Kantor	Termin III (100%) atas Pek. Pembangunan Kantor Kec. Palu Barat						1.702.277.940,00			
		5.2.04.01.01.0004 - Belanja Modal Jalan Kota	Pembayaran Angsuran I (100%) atas Pekerjaan Rehabilitasi Lalu Lintas Wosomba							1.583.802.100,00		
		5.2.04.01.01.0004 - Belanja Modal Jalan Kota	Pembayaran Angsuran I (100%) atas Pembangunan J. Pipa Air Lingkar							425.285.400,00		
		5.2.04.01.01.0004 - Belanja Modal Jalan Kota	Pembayaran Angsuran I (100%) atas Pekerjaan Rehabilitasi Jalan Vatuga II							179.643.500,00		
		5.2.04.01.01.0004 - Belanja Modal Jalan Kota	Pembayaran Angsuran I (100%) atas Pek. Peningkatan J. Rapodi							179.990.000,00		
		6.1.02.02.06.0021 - Belanja Jasa Konsultasi Pengawasan Belanja Jasa Pengawas Pekerjaan Konstruksi Fisik Spi Air	Angs. II (100%) atas Pek. Pengawasan Tehnis Cipunagara Dinas Cipta Karya		202.578.400,00							
		5.1.02.02.06.0020 - Belanja Jasa Konsultasi Pengawasan Belanja Jasa Pengawas Pekerjaan Konstruksi Fisik Tahap Akhir	Pembayaran Angs. II (100%) atas Pek. Pengawasan Teknis Rehabilitasi Jalan Tahun 2024		349.479.000,00							
		5.2.04.01.01.0004 - Belanja Modal Jalan Kota	Pembayaran Angsuran I (100%) atas Pek. Rehabilitasi Komplek STH Siranda							135.474.512,00		
		5.2.04.01.01.0004 - Belanja Modal Jalan Kota	Pembayaran Angsuran I (100%) atas Pekerjaan Rehabilitasi Jalan Lingkar Selatan							135.055.665,00		
		5.2.04.01.01.0004 - Belanja Modal Jalan Kota	Pembayaran Angsuran I (100%) atas Pek. Rehabilitasi J. Sis Aljufri J. Nam Raya							133.830.519,00		
		5.1.02.02.01.0010 - Belanja Jasa Konsultasi Perencanaan Belanja Jasa Desain Belanja untuk Pekerjaan Teknik Spi Air	Angsuran I (100%) atas Pek. Perencanaan Teknis Air Bersih Tahun 2025		35.749.000,00							
		5.2.04.01.01.0004 - Belanja Modal Jalan Kota	Pembayaran Angsuran I (100%) atas Pek. Pengaspalan J. Bajubangan Ke Vanbaru							99.668.000,00		

NO	OPD	Sub Rincian Rekening	Nama Belanja	Belanja								
				Belanja Pegawai	Belanja Barang dan Jasa	Hibah	Tanah	Peralatan dan Mesin	Gedung dan Bangunan	Jalan, Irigasi dan Jaringan	Aset Tetap Lainnya	Aset Lainnya
		5.2.04.09.04.0001 - Belanja Modal Bangunan Pengairan Sungai/Embat dan Penyangga lainnya Bendung/Aba	Anggaran II (100%) atas Pek. Peningkatan Fungsi Saluran Primer Air Aren Kel. Parutubu							401.657.500,00		
		5.2.04.01.01.0004 - Belanja Modal Jalan Kota	Pembayaran Angsuran II (100%) atas Pek. Peningkatan Kawasan Destinasi Lipu							345.173.000,00		
		5.2.04.01.01.0004 - Belanja Modal Jalan Kota	Pembayaran Angsuran II (100%) atas Pek. Peningkatan Jl. Bali 1							497.420.260,00		
		5.2.04.01.01.0004 - Belanja Modal Jalan Kota	Pembayaran Angsuran II (100%) atas Pek. Pembangunan Drainase Jl. Sisingamangaraja II							99.299.500,00		
		5.1.02.02.03.0019 - Belanja Jasa Konsultasi Perencanaan Pengawasan Pengawasan Pekerjaan Konstruksi Bangunan Gedung	Termin I (100%) atas Pek. Pengawasan Kecamatan dan Kelurahan Kota Palu		250.371.111,00							
		5.1.02.02.01.0019 - Belanja Jasa Konsultasi Perencanaan Pengawasan Pekerjaan Konstruksi Bangunan Gedung	Termin I (100%) atas Pek. Pengawasan Gedung Kantor Pemerintah Tahap I		21.427.840,00							
		5.2.03.31.01.0004 - Belanja Modal Jalan Kota	Pembayaran Angsuran II (100%) atas Pek. Pembangunan Drainase Jl. Tojo II							64.956.300,00		
		5.2.03.31.01.0001 - Belanja Modal Bangunan Gedung Kantor	Termin II (100%) atas Pek. Pembangunan Kantor Kel. Layana Indah						524.467.140,00			
		5.2.03.31.01.0025 - Belanja Modal Taman	Termin II (100%) atas Pek. Revitalisasi Taman Ribera Kec. Mantikulore						351.087.040,00			
		5.2.04.01.01.0004 - Belanja Modal Jalan Kota	Pembayaran Angsuran II (100%) atas Pek. Pembangunan Drainase Jl. Lobu							166.614.000,00		
		5.2.04.01.01.0004 - Belanja Modal Jalan Kota	Pembayaran Angsuran II (100%) atas Pek. Pembangunan Jl. Oleo Sarbeta							133.461.500,00		
		5.2.04.01.01.0004 - Belanja Modal Jalan Kota	Pembayaran Angsuran II (100%) atas Pek. Pengerasan Jalan Wolanga							139.418.100,00		
		5.2.04.01.01.0004 - Belanja Modal Jalan Kota	Pembayaran Angsuran II (100%) atas Pekerjaan Rehabilitasi Jalan Oleo Sabu							139.065.300,00		
		5.2.04.01.01.0004 - Belanja Modal Jalan Kota	Pembayaran Angsuran II (100%) atas Pek. Pengerasan Jl. Tojo II							69.750.910,00		
		5.2.04.01.01.0004 - Belanja Modal Jalan Kota	Pembayaran Angsuran II (100%) atas Pekerjaan Rehabilitasi Jl. Torasi							154.515.250,00		
		5.2.04.01.01.0004 - Belanja Modal Jalan Kota	Pembayaran Angsuran II (100%) atas Pekerjaan Rehabilitasi Jl. Lemoto							273.384.550,00		
		5.2.04.01.01.0004 - Belanja Modal Jalan Kota	Pembayaran Angsuran II (100%) atas Pek. Peningkatan Jl. Lere Pengawu							146.721.100,00		
		5.2.04.01.01.0004 - Belanja Modal Jalan Kota	Pembayaran Angsuran II (100%) atas Pek. Peningkatan Jl. Kol. Sutoyo							138.003.000,00		
		5.1.02.02.03.0019 - Belanja Jasa Konsultasi Perencanaan Pengawasan Pengawasan Pekerjaan Konstruksi Bangunan Gedung	Termin II (100%) atas Pek. Pengawasan Kantor Dinas Lingkungan Hidup Kota Palu		152.264.901,00							
		5.1.07.02.08.0002 - Belanja Jasa Konsultansi Perencanaan Arsitektur - Jasa Desain Arsitektural	Termin II (100%) atas Pek. Perencanaan Gedung Kantor Tahun 2026		33.044.200,00							
		5.1.02.02.08.0016 - Belanja Jasa Konsultansi Pengawasan Arsitektur	Termin II (100%) Pek. Pengawasan Tahap I (Lobby, GBK dan Veranda)		13.166.120,00							
		5.2.04.01.01.0004 - Belanja Modal Jalan Kota	Pembayaran Angsuran I (100%) atas Pek. Rehabilitasi Jl. Wahid Hasyim Kr. Sekar							88.734.410,00		
		5.1.02.02.06.0035 - Belanja Jasa Konsultasi Perencanaan Pengawasan - Jasa Desain Rekayasa lalu lintas Pekerjaan Tahap Dgn Transportasi	Pembayaran Angsuran I (100%) atas Pek. Perencanaan Tahap Jalan Tahun 2025		421.820.050,00							

NO	OPD	Sub Rincian Rekening	Nama Belanja	Belanja								
				Belanja Pegawai	Belanja Barang dan Jasa	Hibah	Tanah	Peralatan dan Mesin	Gedung dan Bangunan	Jalan, Irigasi dan Jaringan	Aset Tetap Lainnya	Aset Lainnya
		5.2.04.01.01.0004 - Belanja Modal Jalan Kota	Pembayaran Angsuran 6 (100%) atas Pek. Pemeliharaan Berkala Jalan Jendral Ahmad							193.000.000,00		
		5.2.04.01.01.0004 - Belanja Modal Jalan Kota	Pembayaran Angsuran 1 (100%) atas Pek. Peningkatan Jl. Lrg. Rel Wakomasa							139.467.000,00		
		5.2.04.01.01.0004 - Belanja Modal Jalan Kota	Pembayaran Angsuran 1 (100%) atas Pek. Peningkatan Jl. Lambung Lalu							511.972.980,00		
		5.1.02.03.05.0019 - Belanja Jasa Konsultansi Pengawasan Pelaksana Jasa Pengawas	Termin 4 (12,5%) atas Pek. Pengawasan Gedung Tahun 2024		192.818.763,00							
		5.2.05.01.01.0038 - Belanja Modal Taman	Termin 3 (12,5%) Pek. Rehabilitasi Taman Dataran OBK (Kompleks Jl. Hasanuddin S.E. Yusuf Adiwinata)						821.087.553,00			
		5.2.04.01.01.0004 - Belanja Modal Jalan Kota	Pembayaran Angsuran 1 (100%) atas Pek. Pembangunan Drainase Jalan Sultan Agung							50.818.752,00		
		5.2.04.01.01.0004 - Belanja Modal Jalan Kota	Pembayaran Ang. 1 (100%) atas Pek. Pembangunan Drainase Jalan Bantang V							102.755.002,00		
		5.1.02.02.06.0026 - Belanja Jasa Konsultansi Pengawasan Pelaksana Jasa Pengawas Pekerjaan Konstruksi Tahap I Dpt Transportasi	Pembayaran Angsuran III (33%) atas Pek. Pengawasan Teknis Rehabilitasi Berkala Jalan Tahun 2024		119.570.804,00							
		5.1.02.02.01.0025 - Belanja Jasa Konsultansi Pengawasan Pelaksana Jasa Pengawas Pekerjaan Konstruksi Tahap I Dpt Transportasi	Pembayaran Ang. 1 (100%) atas Pek. Penyusun Data Base dan Survey Kondisi Jalan TA 2024		422.355.000,00							
		5.2.04.01.01.0004 - Belanja Modal Jalan Kota	Pembayaran Angsuran 1 (100%) Pek. Rehab Bus Drainase Jl. S. Parman							681.254.200,00		
		5.1.02.02.06.0015 - Belanja Jasa Konsultansi Pengawasan Pelaksana Jasa Pengawas Pekerjaan Konstruksi Rehabilitasi Gedung	Termin III (100%) atas Pek. Pengawasan Kantor Dinas Sosial Kota Palu		114.517.326,00							
		5.2.03.01.01.0003 - Belanja Modal Bangunan Gedung Kantor	Termin V (100%) atas Pek. Rehabilitasi Bangunan Tahun Anggaran						1.226.430.000,00			
		5.2.04.01.01.0004 - Belanja Modal Jalan Kota	Pembayaran Angsuran 1 (100%) atas Pek. Peningkatan Jl. Raman Yang Lambung Hartono Delapan							198.110.700,00		
		5.2.04.01.01.0004 - Belanja Modal Jalan Kota	Pembayaran Ang. 1 (100%) atas Pekerjaan Peningkatan Jl. Tanaka							259.523.504,00		
		5.2.04.01.01.0004 - Belanja Modal Jalan Kota	Pembayaran Ang. 1 (100%) atas Pekerjaan Rehabilitasi Drainase Jl. Dr. Wahidin							676.076.422,00		
		5.2.03.01.01.0036 - Belanja Modal Taman	Termin III (100%) atas Pek. Rehabilitasi Taman Lengkap						1.585.511.555,00			
		5.2.04.01.01.0004 - Belanja Modal Jalan Kota	Pembayaran Angsuran 1 (100%) atas Pek. Pembangunan Drainase Jl. Lrg. Tafka Wanggusi							150.420.600,00		
		5.2.04.01.01.0004 - Belanja Modal Jalan Kota	Pembayaran Angsuran 1 (100%) atas Pek. pembangunan Jl. Jaka Gala							496.262.449,00		
		5.2.04.01.01.0004 - Belanja Modal Jalan Kota	Pembayaran Angsuran 1 (100%) atas Pek. Pembangunan Drainase Jl. Poso Raya							179.869.500,00		
		5.1.02.02.01.0029 - Belanja Jasa Tenaga Ahli	Honor Jasa Tenaga Ahli Pic Pkr. Pelaya. Cek. Rincian Peng. Tanah di Kab. Dan Kantor Pada Jl. Cura Cura Kali Lere Kota Palu		12.400.000,00							
		5.1.02.02.01.0029 - Belanja Jasa Tenaga Ahli	Angs 1 (100%) Pek. Honor Jasa Tenaga Ahli (Review Fasad Gedung Sekretariat Dewan Kota Palu)		17.797.500,00							
		5.1.02.02.01.0029 - Belanja Jasa Tenaga Ahli	Pemb. Honorarium Tenaga Ahli pendampingan [illegible] survey kesepakatan penanganan plan DAK Tahun 2024 [illegible] TW III TA 2024 (FIX)		17.760.000,00							
		5.1.02.02.01.0029 - Belanja Jasa Tenaga Ahli	Pemb. Honorarium pendampingan pendampingan pada survey kesepakatan penanganan plan DAK Tahun 2024		17.745.000,00							
		5.2.03.01.01.0001 - Belanja Modal Bangunan Gedung Kantor	Pek. Pembangunan Mushola Kantor Tinda Pengawas PPK						1.049.549.701,00			
		5.2.03.01.01.0001 - Belanja Modal Bangunan Gedung Kantor	Pembangunan Kantor Dinas Sosial Kota Palu progress 6%						45.091.300,00			

NO	OPD	Sub Rincian Belanja	Nama Belanja	Belanja								
				Belanja Pegawai	Belanja Barang dan Jasa	Hibah	Tanah	Peralatan dan Mesin	Gedung dan Bangunan	Jalan, Irigasi dan Jaringan	Aset Tetap Lainnya	Aset Lainnya
		5.2.03.01.01.0001 - Belanja Modal Bangunan Gedung Kantor	Pembangunan Kantor Kel. Rawajitu progress 93%						1.101.772.692,30			
		5.2.03.01.01.0001 - Belanja Modal Bangunan Gedung Kantor	Rev. Pembangunan Kantor Camat Lagoswangi Hdap Kota Pekanbaru 71%						609.100.871,30			
			JUMLAH		2.907.198.976,00				5.098.651.450,30	10.786.838.203,00	-	-
4	Dinas Perumahan Dan Pemukiman	5.2.04.01.01.0024 - Belanja Modal Jalan Kota	Belanja Modal Sarana Pembawa Air Kota - Pembangunan Drainase Lingkungan Perumahan BTN							199.714.000,00		
		5.2.04.01.01.0024 - Belanja Modal Jalan Kota	Belanja Modal Jalan Kota Pembuatan Drainase BTN							282.225.293,00		
		5.2.04.01.01.0024 - Belanja Modal Jalan Kota	Belanja Modal Jaringan Jaringan dan Irigasi - Belanja Modal Jalan Kota - Pembangunan Drainase Jl. Kartini Lorong Lebi Sjam, Ujung							145.101.000,00		
		5.2.04.01.01.0024 - Belanja Modal Jalan Kota	Belanja Modal Jalan Kota - Pengaspalan Rabat Beton Jl. Dumasari							35.295.000,00		
		5.2.04.01.01.0024 - Belanja Modal Jalan Kota	Belanja Modal Jalan Kota - Pengaspalan Kawasan Pemukiman Pelayanan Parking Dk. Jl. Lubuk Rubang Masjid Jami							145.231.000,00		
		5.2.04.01.01.0024 - Belanja Modal Jalan Kota	Belanja Modal Jalan Kota - Pengaspalan Rabat Beton Jl. Tangkuling Algon Jg 1 (100%)							95.372.000,00		
		5.2.04.01.01.0024 - Belanja Modal Jalan Kota	Belanja Modal Jalan Kota - Pengaspalan Kawasan Pemukiman Pelayanan Rabat Beton Jl. Tanjung Mas Indah (100%)							149.336.000,00		
		5.2.04.01.01.0024 - Belanja Modal Jalan Kota	Belanja Modal Jalan Kota - Pengaspalan Kawasan Pemukiman Pelayanan Rabat Beton Jl. Jupiter (100%)							99.380.000,00		
		5.2.04.01.01.0024 - Belanja Modal Jalan Kota	Belanja Modal Jalan Kota - Pengaspalan Paving Block Kelurahan Nusa (100%)							149.278.000,00		
		5.1.02.02.08.0016 - Belanja Jasa Konsultansi Perencanaan Penataan Ruang Jasa Perencanaan dan Pengawasan Lingkungan	Pengangunan Integrasi Aplikasi Dinas Perumahan dan Kawasan Permukiman Kota Pekanbaru		24.495.000,00							
		5.1.02.02.08.0023 - Belanja Jasa Konsultansi Pengawasan Pembangunan Kantor	Belanja Jasa Pengawasan Kantor Pelayanan Dinas Perumahan		49.997.000,00							
		5.2.04.01.01.0024 - Belanja Modal Jalan Kota	Belanja Modal Jalan, Jaringan, dan Irigasi - Belanja Modal Jalan Kota - Pembangunan Drainase Jl. Dagda Indah							157.311.000,00		
		5.2.03.01.02.0003 - Belanja Modal Rumah Negara Golongan I	Belanja Modal Gedung dan Bangunan - Belanja Modal Rumah Negara Golongan III/gol. - Pengangunan dan							57.059.000,00		
		5.2.04.01.01.0024 - Belanja Modal Jalan Kota	Belanja Modal Jalan Kota, Pengaspalan Jalan DIN							126.840.000,00		
		5.1.02.02.08.0016 - Belanja Jasa Konsultansi Perencanaan Penataan Ruang Jasa Perencanaan dan Pengawasan Lingkungan Bangunan dan Landscape	Belanja Pembuatan Aplikasi Sistem Informasi Rumah		35.000.000,00							
		5.1.02.02.08.0016 - Belanja Jasa Konsultansi Perencanaan Penataan Ruang Jasa Perencanaan dan Pengawasan Lingkungan Bangunan dan Landscape	Penyusunan Data Base Potensi Rumah Kota Pro Pembayaran		23.845.500,00							
		5.1.02.03.01.0001 - Belanja Pemeliharaan Bangunan Gedung Bangunan Gedung Tempat Kerja Bangunan Gedung Kantor	Pemeliharaan Ruang Kerja dan Rapat Kantor DPKP		87.504.550,00							
		5.1.02.03.03.0001 - Belanja Pemeliharaan Bangunan Gedung Bangunan Gedung Tempat Kerja Bangunan Gedung Kantor	Belanja Pemeliharaan Bangunan Kantor DPKP (multiyear)		57.260.030,00							
		5.2.04.01.01.0024 - Belanja Modal Jalan Kota	Pekerjaan Pemeliharaan Jalan/Penggantian Jalan Kelurahan Tobek Ujung							159.437.000,00		

NO	OPD	Sub Rincian Rekening	Uraian Belanja	Belanja								
				Belanja Pegawai	Belanja Barang dan Jasa	Hibah	Tanah	Peralatan dan Mesin	Gedung dan Bangunan	Jalan, Irigasi dan Jaringan	Aset Tetap Lainnya	Aset Lainnya
		5.2.04.31.01.0004 - Belanja Modal Jalan Kota	Pelaksanaan Pembangunan Jalan/Pengaspalan Jalan Kampung Bunyak Selatan							[illegible]		
		5.2.04.31.01.0004 - Belanja Modal Jalan Kota	Pembangunan Jalan Rabat Beton Kampung Tanga							[illegible]		
		5.2.04.31.01.0004 - Belanja Modal Jalan Kota	Belanja Modal Jalan - Pembuatan Drainase di Mesjid Jami Masjid							74.465.000,00		
		5.2.04.31.01.0004 - Belanja Modal Jalan Kota	Belanja Modal Jalan Kota - Pembuatan Drainase di Sungai Selantak RT 02 RW 06 Kota Pala							[illegible]		
		5.2.04.04.02.0003 - Belanja Modal Jaringan Listrik Lainnya	Belanja Modal Jaringan Listrik Lainnya Pengadaan KWH Meter dan Pemasangan Instalasi Listrik Kampung Wana Kecamatan Tanga							84.783.500,00		
		5.2.04.02.06.0003 - Belanja Modal Bangunan Penampung Air Kerikil/Air Sphy	Belanja Modal Bangunan Penampung Air Bersih/Air Sphy - Pembangunan Sumur Bor Submersible Model Jalur 3 Kampung RW 03 Kecamatan Tanga							105.267.000,00		
			JUMLAH		467.816.038,00					2.789.795.782,00		
4	Dinas Pemadam Kebakaran	5.1.02.02.01.0035 - Belanja Jasa Tenaga Ahli	Belanja Jasa Tenaga Ahli Tim Proteksi Ahli (TPA) Bulan November TW IV TA 2024		18.000.000,00							
		5.1.02.02.01.0029 - Belanja Jasa Tenaga Ahli	Belanja Jasa Tenaga Ahli Tim Proteksi Ahli (TPA) Bulan November TW IV TA 2024		12.000.000,00							
		5.1.02.02.01.0029 - Belanja Jasa Tenaga Ahli	Belanja Jasa Tenaga Ahli Penyusunan Dokumen Evaluasi Pengelolaan Ruang TW IV TA 2024		15.000.000,00							
		5.1.02.02.01.0029 - Belanja Jasa Tenaga Ahli	Belanja Jasa Tenaga Ahli Penyusunan Dokumen Evaluasi Pemantauan Ruang TW IV TA 2024		15.000.000,00							
		5.1.02.02.01.0029 - Belanja Jasa Tenaga Ahli	Belanja Jasa Tenaga Ahli Tim Proteksi Ahli (TPA) Bulan November TW IV TA 2024		18.000.000,00							
		5.1.02.02.01.0029 - Belanja Jasa Tenaga Ahli	Belanja Jasa Tenaga Ahli Tim Proteksi Ahli (TPA) Bulan Desember TW IV TA 2024		12.000.000,00							
			JUMLAH	-	93.000.000,00			-	-	-		-
5	Dinas Perindag Koperasi Dan Perdagangan	5.1.03.05.02.0005 - Belanja Modal Alat	Belanja Alat 1,2 Pk					3.525.100,00				
		5.1.02.01.01.0043 - Belanja Makan dan Pakan-Makan	Belanja Makan dan Pakan - Makan Lauk Sahabat Pada Indah (WAKO) Sekretariat UPT Pasar Bersiman UPT Pasar Utara Bulan November		5.567.000,00							
		5.1.02.01.01.0043 - Belanja Makan dan Pakan-Makan	Belanja Makan dan Pakan - Makan Lauk Sahabat Pada Indah (WAKO) Sekretariat UPT Pasar Bersiman UPT Pasar Utara Bulan Desember 2024		5.567.000,00							
		5.1.02.01.01.0004 - Belanja Bahan-Bahan, Bahan Jasa Pakaian	Belanja Bahan Bakar Mesin dan Pelumas, CDM Projector, Switch, Stabilizer Cakranegara		1.020.000,00							
		5.1.02.02.02.0036 - Belanja Pemeliharaan Alat Angkutan Alat Angkutan Darat Bermotor - Kendaraan Bermotor Perorangan	Pemeliharaan Kendaraan Dinas Dh. 01 A		1.091.825,00							
			JUMLAH	-	13.237.425,00			3.525.100,00	-	-		-
6	Dinas Sosial Pemberdayaan Perempuan	5.1.02.01.01.0156 - Belanja Makanan dan Minuman Jamuan Rapat	Belanja Makan dan Minuman Jamuan Rapat Bulan November dan Desember 2024		201.000.000,00							
		5.1.02.04.01.0100 - Belanja Perjalanan Dinas Dalam Kota	Belanja Transport Anggota Satpol PP dalam rangka Pagi dan Pengamanan Perayaan Natal 2024 dan Tahun Baru 2025		45.200.000,00							
		5.1.02.04.01.0103 - Belanja Perjalanan Dinas Dalam Kota	Belanja Transport Petugas Pemantauan dan Pagar Kampanye (APK) dalam 3 Hari sebanyak 100 Orang		15.000.000,00							

NO	OPD	Sub Rincian Rekening	Nama Belanja	Belanja								
				Belanja Pegawai	Belanja Barang dan Jasa	Hibah	Sosial	Pembelian/ Pengadaan Aset Tetap Lainnya	Gedung dan Bangunan	Jalan, Irigasi dan Jaringan	Aset Tetap Lainnya	Aset Lainnya
			JUMLAH	-	293,500,000.00			-	-	-	-	-
8	Badan Penanggulangan Bencana	5.1.02.01.01.0041 - Belanja Pengadaan untuk Tugas Operasional/Belanja-pos Fosiliasi untuk Tugas Sekretariat/Belanja jasa	Belanja Konsultasi Untuk Tujuan Sekretariat/Belanja-Jasa (Fakta Hit T		25,000,000.00							
		5.2.02.05.01.0005 - Belanja Modal Alat Kantor Lainnya	Pengadaan Papan Pengumuman Daerah Rawan Bencana Dan Peta Jalur Evakuasi					20,325,000.00				
		5.1.02.04.01.0001 - Belanja Perjalanan Dinas Biasa	Belanja Perjalanan Dinas Dalam Rangka Koordinasi Dan Konsultasi Bantuan Dana Hibah Rehabilitasi Dan Rekonstruksi Dan Menyusun Laporan Administrasi E-Proposal (Hibah)		25,196,332.03							
		5.1.02.01.01.0026 - Belanja Alat/Bahan untuk Kegiatan Kantor-Bahan Cetak	Belanja Cetak Poster/Banner/Kesiapsiagaan		3,500,000.00							
		5.1.02.01.01.0024 - Belanja Alat/Bahan untuk Kegiatan Kantor-Bahan Cetak	Belanja Cetak Pengumuman		10,970,130.00							
		5.1.02.02.01.0004 - Honorarium Tim Pelaksana Kegiatan dan Sekretariat Tim	Honorarium Tim Pemantauan Dan Evaluasi Pemanfaatan Sisa Lebih (Hibah) Kota Pay TWW		21,520,000.00							
		5.1.02.01.01.0026 - Belanja Alat/Bahan untuk Kegiatan Kantor-Bahan Cetak	Belanja Bahan Cetak/Fotocopy Dan Penjilidan		2,630,000.00							
		5.1.02.01.01.0015 - Belanja Sewa Gedung-Sewa Gedung Air Angkatan	Tagihan Sewa Gedung Kantor Dinas Rosda Empat Mobil Inova Dn 1560 K T.A 2024		4,640,250.00							
		5.1.02.01.01.0024 - Belanja Alat/Bahan untuk Kegiatan Kantor-Alat Tulis Kantor	Tagihan Belanja Alat Tulis Kantor		5,332,550.00							
		5.1.02.01.01.0029 - Belanja Alat/Bahan untuk Kegiatan Kantor-Bahan Komputer	Tagihan Belanja Bahan Habis Pakai Kegiatan Kantor - Bahan Komputer (Tinta Printer)		5,040,000.00							
		5.1.02.01.01.0320 - Belanja Alat/Bahan untuk Keperluan Kantor-Bahan Cetak	Belanja Cetak Buku Indeks Kelurahan Tangguh (PB)		2,000,000.00							
		5.1.02.01.01.0325 - Belanja Alat/Bahan untuk Kegiatan Kantor-Perlengkapan Cetak	Tagihan Belanja Bahan Habis Pakai Kegiatan Kantor (Kertas)		4,992,200.00							
		5.1.02.01.01.0050 - Belanja Makanan dan Minuman Rapat	Belanja Makanan Dan Minuman Rapat		1,570,000.00							
		5.1.02.01.01.0012 - Belanja Sewa Gedung-Sewa Gedung Air Angkatan	Belanja Sewa Gedung Kantor Dinas Pangal Operasional		9,250,515.00							
		5.1.03.02.01.0035 - Belanja Pemeliharaan Alat Angkutan Air Angkatan Darat Bermotor-Kendaraan Operasional Fungsional	Pemeliharaan Tagihan Belanja Service Kendaraan Operasional Rosda Empat T.A 2024 - Pad		3,643,237.00							
		5.1.02.02.01.0016 - Belanja Jasa Konsultasi Bidang Kepariwisataan-Jasa Konsultasi Industri Pariwisata	Jasa Konsultasi Pembuatan Dokumen Pengelolaan Lingkungan (Pembangunan Fisik opsi)		5,000,000.00							
			JUMLAH	-	322,853,290.00			20,000,000.00	-	-	-	-
9	Dinas Sosial	5.1.02.01.01.0035 - Belanja Barang untuk Diberikan/Dipakai kepada Masyarakat	Pengadaan Peralatan dan Perlengkapan KUBE Usaha Laundry Menjahit Jaya		24,063,200.00							
		5.1.02.01.01.0039 - Belanja Barang untuk Diberikan/Dipakai kepada Masyarakat	Belanja Barang untuk Diberikan kepada Masyarakat Lansia PMS		33,840,000.00							
		5.1.02.01.01.0039 - Belanja Barang untuk Diberikan/Dipakai kepada Masyarakat	Pengadaan Peralatan dan Perlengkapan KUBE Usaha Tenda		205,890,000.00							
		5.1.02.01.01.0036 - Belanja Barang untuk Diberikan/Dipakai kepada Masyarakat	Belanja Pengadaan Peralatan dan Perlengkapan KUBE Usaha Tenun		123,240,010.00							
		5.1.02.01.01.0039 - Belanja Barang untuk Diberikan/Dipakai kepada Masyarakat	Pengadaan Peralatan dan Perlengkapan KUBE Usaha Nikel		90,090,500.00							
		5.1.02.01.01.0039 - Belanja Barang untuk Diberikan/Dipakai kepada Masyarakat	Pengadaan Peralatan Dan Perlengkapan Alat Usaha Tyre		177,759,000.00							
		5.1.02.01.01.0039 - Belanja Barang untuk Diberikan/Dipakai kepada Masyarakat	Pengadaan peralatan dan perlengkapan KUBE Usaha Sewa Sound System		10,300,000.00							

NO	OPD	Sub Rincian Rekening	Nama Belanja	Belanja								
				Belanja Pegawai	Belanja Barang dan Jasa	Hibah	Tanah	Peralatan dan Mesin	Gedung dan Bangunan	Aset Tetap Lainnya	Aset Tetap Lainnya	Aset Lainnya
		5.1.02.01.01.0039 - Belanja Barang untuk Dijual/Diserahkan kepada Masyarakat	Pengadaan peralatan dan perlengkapan KUBE usaha [illegible]		147.320.000,00							
		5.1.02.01.01.0039 - Belanja Barang untuk Dijual/Diserahkan kepada Masyarakat	Pengadaan peralatan dan perlengkapan KUBE usaha [illegible]		123.560.000,00							
		5.1.02.01.01.0039 - Belanja Barang untuk Dijual/Diserahkan kepada Masyarakat	Belanja Barang jasa dijual/diserahkan kepada masyarakat, perjalanan dinas biaya [illegible]		1.100.000,00							
		5.1.02.01.01.0039 - Belanja Barang untuk Dijual/Diserahkan kepada Masyarakat	Belanja [illegible] rumah tinggal PPKS		20.226.125,00							
		5.1.02.01.01.0039 - Belanja Barang untuk Dijual/Diserahkan kepada Masyarakat	Belanja [illegible] di serahkan pada masyarakat (Dapur Bolu)		3.538.750,00							
		5.1.02.01.01.0039 - Belanja Barang untuk Dijual/Diserahkan kepada Masyarakat	Pengadaan peralatan dan perlengkapan KUBE usaha [illegible]		3.721.150,00							
		5.1.02.01.01.0039 - Belanja Barang untuk Dijual/Diserahkan kepada Masyarakat	Pengadaan peralatan dan perlengkapan KUBE usaha [illegible]		160.180.000,00							
		5.1.02.01.01.0039 - Belanja Barang untuk Dijual/Diserahkan kepada Masyarakat	Pengadaan peralatan dan perlengkapan KUBE usaha [illegible]		161.150.000,00							
		5.1.02.01.01.0039 - Belanja Barang untuk Dijual/Diserahkan kepada Masyarakat	Pengadaan peralatan dan perlengkapan usaha PPKS		160.786.000,00							
		5.1.02.01.01.0039 - Belanja Barang untuk Dijual/Diserahkan kepada Masyarakat	Pengadaan peralatan dan perlengkapan KUBE usaha [illegible]		160.780.000,00							
		5.1.02.01.01.0039 - Belanja Barang untuk Dijual/Diserahkan kepada Masyarakat	Pengadaan peralatan dan perlengkapan KUBE usaha Tani [illegible]		230.618.295,00							
		5.1.02.01.01.0039 - Belanja Barang untuk Dijual/Diserahkan kepada Masyarakat	Pengadaan peralatan dan perlengkapan KUBE Usaha Tani A		42.940.000,00							
		5.1.02.01.01.0039 - Belanja Barang untuk Dijual/Diserahkan kepada Masyarakat	Pengadaan peralatan dan perlengkapan KUBE Usaha [illegible]		165.465.000,00							
		5.1.02.01.01.0039 - Belanja Barang untuk Dijual/Diserahkan kepada Masyarakat	Pengadaan peralatan dan perlengkapan KUBE usaha [illegible]		165.506.000,00							
		5.1.02.01.01.0039 - Belanja Barang untuk Dijual/Diserahkan kepada Masyarakat	Pengadaan peralatan dan perlengkapan KUBE usaha PPKS		172.369.000,00							
		5.1.02.01.01.0039 - Belanja Barang untuk Dijual/Diserahkan kepada Masyarakat	Pengadaan peralatan dan perlengkapan KUBE usaha [illegible]		33.681.000,00							
			JUMLAH		2.435.177.810,00							
10	Dinas Lingkungan Hidup	5.1.02.03.22.0031 - Belanja Pemeliharaan Bangunan Gedung-Bangunan Gedung Tempat Kerja Tanah	Belanja Sewa/Jasa Pemeliharaan dan Perbaikan KIR Kerja (Upah Jalan Kendaraan Tanah - Rumah Jabatan Walikota)		144.200.000,00							
		5.1.02.03.22.0031 - Belanja Pemeliharaan Bangunan Gedung-Bangunan Gedung Tempat Kerja Tanah	Upah Pemeliharaan Taman		29.074.000,00							
		5.1.02.03.22.0031 - Belanja Pemeliharaan Bangunan Gedung-Bangunan Gedung Tempat Kerja Tanah	Belanja Sewa/Jasa Pemeliharaan dan Perbaikan KIR Kerja (Pengadaan Paket Pulau)		30.000.000,00							
		5.1.02.01.01.0068 - Belanja Makanan dan Minuman Aktivitas Lapangan	Belanja Makanan dan Minuman Aktivitas Pemeliharaan/Perbaikan Jalan Untuk Bulan [illegible]		16.945.500,00							
		5.1.02.01.01.0068 - Belanja Makanan dan Minuman Aktivitas Lapangan	Belanja Makanan dan Minuman Aktivitas Lapangan Dinas Lingkungan Hidup dan Kegiatan Pembangunan/Pemeliharaan Untuk Bulan Agustus		14.400.000,00							
		5.1.02.01.01.0068 - Belanja Pemeliharaan Bangunan Gedung-Bangunan Gedung Tempat Kerja Tanah	Sewa/Jasa Pengadaan Fot Bunga Mawar		22.174.000,00							
		5.1.02.01.01.0036 - Belanja Alat/Bahan untuk Kegiatan Kantor-Alat/Bahan untuk Kegiatan Kantor Lainnya	Pengadaan Meter Kerja Sepatu Lan Safety Belt Untuk Bulan April		12.904.000,00							

NO	OPD	Sub Rincian Rekening	Nama Belanja	Belanja								
				Belanja Pegawai	Belanja Barang dan Jasa	Hibah	Tanah	Peralatan dan Mesin	Gedung dan Bangunan	Jalan, Irigasi dan Jaringan	Aset Tetap Lainnya	Aset Lainnya
		5.1.02.01.01.0009 - Belanja Bahan Bahan/Bibit Tanaman	Bibit Pohon Pelindung (Pohon Buah)		54.875.000,00							
		5.1.02.03.03.0036 - Belanja Pemeliharaan Bangunan Gedung-Bangunan Gedung Tempat Kerja-Taman	Jasa Konsultasi Pengawasan Pemasangan Hardscape Pagar Gerbang Taman Hijau		12.005.000,00							
		5.1.02.03.03.0036 - Belanja Pemeliharaan Bangunan Gedung-Bangunan Gedung Tempat Kerja-Taman	Jasa Konsultasi Pengawasan Pemasangan Gapura Pagar Gerbang Taman Hijau		17.425.000,00							
		5.1.02.01.01.0015 - Belanja Bahan Bahan Lainnya	Bahan-bahan Lainnya Dengan Tali Kapal		25.793.000,00							
		5.1.02.01.01.0036 - Belanja Barang untuk Dijual/Diserahkan kepada Masyarakat	Pengadaan Tong Sampah Fiber 2 Warna dan Tong Sampah Fiber 5 Warna		138.875.000,00							
		5.1.02.01.01.0004 - Belanja Bahan Bahan Bakar dan Pelumas	Belanja Pelumas Truk Operasional Sampah		74.375.000,00							
		5.1.02.01.01.0004 - Belanja Bahan Bahan Bakar dan Pelumas	Belanja Bahan-Bahan Bakar dan Pelumas Berupa Pelumas Truk Operasional Sampah		25.782.100,00							
		5.1.02.01.01.0004 - Belanja Bahan Bahan Bakar dan Pelumas	Belanja Bahan Bahan Bakar dan Pelumas Truk Berupa Pelumas Truk Operasional Sampah Dinas		24.375.000,00							
		5.1.02.01.01.0058 - Belanja Makanan dan Minuman Rapat Lapangan	Belanja Makanan dan Minuman Rapat Lapangan TPS Dalam Rangka Jam TWI Th 2024		11.960.000,00							
		5.1.02.01.01.0055 - Belanja Makanan dan Minuman Rapat Lapangan	Belanja Makanan dan Minuman Rapat Lapangan TPS Bulan Juli s/d September TW III Th 2024		27.640.000,00							
		5.1.02.01.01.0008 - Belanja Bahan Bahan/Bibit Tanaman	Belanja Bahan Bahan/Bibit Tanaman Berupa Pupuk Bibit Apus		25.025.000,00							
		5.1.02.01.01.0013 - Belanja Suku Cadang-Suku Cadang Alat Angkutan	Belanja Suku Cadang-Suku Cadang Alat Angkutan Berupa Suku Cadang Truck (Perawatan dan Perbaikan)		18.409.074,00							
		5.1.02.01.01.0008 - Belanja Bahan Bahan/Bibit Tanaman	Belanja Bahan Bahan/Bibit Tanaman Berupa Pupuk/Bibit Tanaman Kayu Bawang dan Bunga Pucuk Merah		35.000.000,00							
		5.2.02.10.02.0003 - Belanja Modal Peralatan Personal Komputer	Pengadaan Printer					3.000.000,00				
		5.1.02.02.01.0009 - Belanja Pengolahan Air Limbah	Belanja Jasa Pengolahan Air Limbah (Jasa Pengajar Sampah)		36.155.000,00							
		5.1.02.02.09.0012 - Belanja Jasa Konsultasi Bidang Studi Lapangan-Jasa Studi Penelitian dan Bantuan Teknis	Jasa Studi Penelitian dan Bantuan Teknis		56.638.852,00							
		5.1.02.03.03.0036 - Belanja Pemeliharaan Bangunan Gedung-Bangunan Gedung Tempat Kerja-Taman	Belanja Swakelola Pemagaran dan Perbaikan RTH Kota Ujung Untuk Pembuatan Taman Bank Tabungan Negara		109.530.000,00							
		5.1.02.03.03.0036 - Belanja Pemeliharaan Bangunan Gedung-Bangunan Gedung Tempat Kerja-Taman	Belanja Swakelola Pemagaran dan Perbaikan RTH Kota/ Belanja Bahan Lain-Pembuatan Taman Bank Tabungan Negara		175.560.000,00							
		5.1.02.03.03.0036 - Belanja Pemeliharaan Bangunan Gedung-Bangunan Gedung Tempat Kerja-Taman	Jasa Konsultasi Pemasangan Pembuatan Taman Bank Tabungan Negara		18.295.000,00							
		5.2.05.02.01.0016 - Belanja Modal Barang Bersejarah Kesenian Lainnya	Pengadaan Patung Garuda Taman Nasional								469.500.000,00	
		5.1.02.03.02.0117 - Belanja Pemeliharaan Alat Kantor dan Rumah Tangga-Alat Kantor-Lain	Penggantian Suku Cadang Mesin Chainsaw		10.248.000,00							
		5.1.02.03.03.0036 - Belanja Pemeliharaan Bangunan Gedung-Bangunan Gedung Tempat Kerja-Taman	Pembuatan Dudukan Patung Garuda Burung Garuda Taman Nasional		199.650.000,00							

NO	OPD	Sub Kegiatan Relevansi	Nama Belanja	Belanja								
				Belanja Pegawai	Belanja Barang dan Jasa	Hibah	Tanah	Peralatan dan Mesin	Gedung dan Bangunan	Jalan, Irigasi dan Jaringan	Aset Tetap Lainnya	Aset Lainnya
		5.1.02.02.02.0013 - Belanja Pemeliharaan Alat Besar-Alat Besar Darat Loader	Pengadaan suku cadang alat berupa [illegible] Excavator CAT 320D		49,650,000.00							
		5.1.02.01.01.0004 - Belanja Bahan-Bahan Bakar dan Pelumas	Belanja bahan Bahan Bakar dan Pelumas Wheel Loader, Dozer Volvo, Excavator CAT 320D dan Service Loader		24,000,475.00							
		5.1.02.01.01.0014 - Belanja Suku Cadang-Suku Cadang Alat Besar	Belanja Suku Cadang Alat Berat berupa Suku Cadang Excavator CAT 320D		14,266,575.00							
		5.1.02.01.01.0013 - Belanja Suku Cadang-Suku Cadang Alat Angkutan	Belanja Suku Cadang Alat Angkutan Pengangkut Sampah Pick Up		14,[illegible],000.00							
		5.1.02.02.02.0003 - Belanja Pemeliharaan Alat Besar-Alat Besar Darat Excavator	Belanja Suku Cadang Alat Berat Excavator Volvo		15,812,034.00							
		5.1.02.01.01.0013 - Belanja Suku Cadang-Suku Cadang Alat Angkutan	Belanja Suku Cadang Alat Angkutan Suku Cadang Dozer Loader		43,558,075.00							
		5.1.02.01.01.0068 - Belanja Makanan dan Minuman Aparatur Kecamatan	Belanja Makanan dan Minuman Aparatur Kecamatan TRC Salam Dasar Ter TA 2024		4,990,000.00							
		5.2.02.02.02.0001 - Belanja Modal Alat Komunikasi Telephone	Pengadaan HP Android					1,690,000.00				
		5.1.02.01.01.0013 - Belanja Suku Cadang-Suku Cadang Alat Angkutan	Belanja Suku Cadang Suku Cadang Wheel Loader		18,228,364.00							
		5.1.02.01.01.0014 - Belanja Suku Cadang-Suku Cadang Alat Besar	Belanja Suku Cadang Alat Besar berupa Suku Cadang Alat Berat Excavator Volvo		24,606,113.00							
		5.1.02.01.01.0004 - Belanja Bahan Bahan Bakar dan Pelumas	Belanja Pemeliharaan Kendaraan Pengangkut Sampah Pick Up		9,821,000.00							
		5.1.02.01.01.0014 - Belanja Suku Cadang-Suku Cadang Alat Besar	Belanja Suku Cadang Excavator Volvo		12,866,250.00							
		5.1.02.01.01.0013 - Belanja Suku Cadang-Suku Cadang Alat Angkutan	Belanja Suku Cadang Alat Berat Excavator CAT 320 D		14,322,814.00							
		5.1.02.02.02.0012 - Belanja Pemeliharaan Alat Besar-Alat Besar Darat Excavator	Belanja Service Excavator Cat 320 D		37,520,030.00							
		5.1.02.02.02.0012 - Belanja Pemeliharaan Alat Besar-Alat Besar Darat Alat Besar Darat Lainnya	Service Alat Berat Dozer		40,656,030.00							
		5.1.02.02.02.0012 - Belanja Pemeliharaan Alat Besar-Alat Besar Darat Alat Besar Darat Lainnya	Service Alat Berat Dozer D65 S T		6,524,500.00							
		5.1.02.03.28.0012 - Belanja Pemeliharaan Alat Besar-Alat Besar Darat Alat Besar Darat Lainnya	Service Alat Berat Wheel Loader		18,735,593.00							
		5.1.02.03.01.0035 - Belanja Pemeliharaan Taman Lapangan-Lapangan Lainnya	Belanja Swakelola Pembuatan Rabat dan IPA Kemiling		35,332,450.00							
		5.1.02.13.02.0001 - Belanja Pemeliharaan Alat Tanah-Alat Berat Darat Excavator	Service Alat Berat Excavator CAT 320D		6,604,500.00							
		5.1.02.01.01.0013 - Belanja Suku Cadang-Suku Cadang Alat Angkutan	Belanja Suku Cadang Truck Tanah Urug		3,037,000.00							
		5.1.02.01.01.0013 - Belanja Suku Cadang-Suku Cadang Alat Angkutan	Belanja Suku Cadang Alat Berat berupa Suku Cadang Alat Besar Wheel Loader		[illegible],377,500.00							
		5.1.02.01.01.0004 - Belanja Bahan Bahan Bakar dan Pelumas	Belanja Bahan Bakar dan Pelumas Alat Berat Wheel Loader dan Excavator CAT 320D		12,267,000.00							
		5.1.02.01.01.0004 - Belanja Bahan-Bahan Bakar dan Pelumas	Belanja Bahan Bakar dan Pelumas Alat Berat Dozer D65		7,106,000.00							
		5.1.02.01.01.0004 - Belanja Bahan-Bahan Bakar dan Pelumas	Belanja Bahan Bakar dan Pelumas Alat Berat Dozer		13,220,000.00							

NO	OPD	Sub Rincian Rekening	Nama Belanja	Belanja								
				Belanja Pegawai	Belanja Barang dan Jasa	Hibah	Tanah	Peralatan dan Mesin	Gedung dan Bangunan	Jalan, Irigasi dan Jaringan	Aset Tetap Lainnya	Aset Lainnya
		5.1.02.01.01.0014 - Belanja Suku Cadang-Suku Cadang Alat Berat	Belanja Suku Cadang Alat Berat Suku Cadang Alat Berat Berupa Penggantian Ban Kendaraan Alat Berat Wheel		2 290 000,00							
		5.1.02.01.01.0014 - Belanja Suku Cadang-Suku Cadang Alat Berat	Belanja Suku Cadang-Suku Cadang Alat Berat Berupa Suku Cadang Alat Berat Excavator CAT 320D		52 600 000,00							
		5.1.02.01.01.0014 - Belanja Bahan Bakar Minyak dan Pelumas	Belanja Pelumas Alat Berat Berupa Oli Hidrolik Excavator CAT 320D dan Wheel Loader		3 000 000,00							
		5.1.02.03.01.0015 - Belanja Perencanaan Tanah-Lapangan Lapangan Lainnya	Belanja Biaya Jasa Perencanaan Sanitasi TPA Pembuatan Tanah Urug TPA Kawalumpi		13 680 000,00							
		5.1.02.03.02.0012 - Belanja Pemeliharaan Alat Berat-Alat Berat Darat-Alat Berat Darat Lainnya	Belanja Pemeliharaan Alat Berat-Alat Berat Darat Lainnya Berupa Dozer D5G		19 600 000,00							
		5.1.02.01.01.0014 - Belanja Suku Cadang-Suku Cadang Alat Berat	Belanja Suku Cadang Bulldozer CAT D5G		35 640 000,00							
		5.1.02.03.02.0012 - Belanja Pemeliharaan Alat Berat-Alat Berat Darat-Alat Berat Darat Lainnya	Belanja Bulldozer Vibrohammer Dozer D5G dan Wheel Loader		41 832 000,00							
		5.1.02.01.01.0014 - Belanja Suku Cadang-Suku Cadang Alat Berat	Belanja Suku Cadang Excavator CAT 320D		3 520 000,00							
		5.1.02.01.01.0014 - Belanja Bahan Bakar Minyak dan Pelumas	Belanja Pelumas Alat Berat Berupa Solar Dexe dan Pelumas Excavator CAT 320D		13 160 000,00							
		5.1.02.03.02.0012 - Belanja Pemeliharaan Alat Berat-Alat Berat Darat-Alat Berat Darat Lainnya	Belanja Maintenance Service Excavator Volvo		48 537 530,00							
		5.1.02.03.02.0003 - Belanja Pemeliharaan Alat Berat-Alat Berat Darat-Excavator	Belanja Pemeliharaan Excavator Cat 320 dan Excavator Volvo		7 220 000,00							
		5.1.02.01.01.0014 - Belanja Suku Cadang-Suku Cadang Alat Berat	Penggantian Ban Kendaraan Alat Berat Berupa Ban Wheel Loader		91 020 000,00							
		5.1.02.01.01.0014 - Belanja Suku Cadang-Suku Cadang Alat Angkutan	Penggantian Ban Armada Truck Pengangkut dan Pengangkut		36 550 000,00							
		5.1.02.01.01.0004 - Belanja Bahan-Bahan Bakar dan Pelumas	Belanja Bahan-Bahan Bakar dan Pelumas berupa Pelumas Truck Pengangkut dan Pengangkut		12 483 000,00							
		5.1.02.01.01.0014 - Belanja Suku Cadang-Suku Cadang Alat Angkutan	Belanja Suku Cadang Suku Cadang Alat Angkutan berupa Suku Cadang Truck Pengangkut dan Pengangkut		8 754 280,00							
		5.1.02.01.01.0004 - Belanja Bahan-Bahan Bakar dan Pelumas	Belanja Bahan-Bahan Bakar dan Pelumas berupa Pelumas Kendaraan Operasional Roda 2 (Dua)		16 435 136,00							
		5.1.02.01.01.0013 - Belanja Suku Cadang-Suku Cadang Alat Angkutan	Suku Cadang Alat Angkutan berupa Penggantian Suku Cadang Kendaraan Dinas Roda 2 (Dua)		5 925 875,00							
		5.1.02.03.02.0012 - Belanja Pemeliharaan Alat Berat-Alat Berat Darat-Alat Berat Darat Lainnya	Belanja Suku Cadang Alat Berat Bulldozer D6G		125 274 000,00							
		5.1.02.01.01.0014 - Belanja Suku Cadang-Suku Cadang Alat Berat	Belanja Suku Cadang Alat Berat Bulldozer D6G		11 [illegible] 174 000,00							
		5.1.02.01.01.0013 - Belanja Suku Cadang-Suku Cadang Alat Angkutan	Belanja Suku Cadang Truck Operasional Sampah		44 039 445,00							
		5.1.02.01.01.0013 - Belanja Suku Cadang-Suku Cadang Alat Angkutan	Belanja Suku Cadang Truck Operasional Sampah		40 205 820,00							
		5.1.02.03.02.0016 - Belanja Pemeliharaan Alat Angkutan-Alat Angkutan Darat Bermotor-Kendaraan Bermotor Penumpang	Belanja Jasa Service Kendaraan Penumpang Bangkali Pick up		3 000 000,00							
		5.1.02.03.02.0017 - Belanja Pemeliharaan Alat Angkutan-Alat Angkutan Darat Bermotor-Kendaraan Bermotor Angkutan Barang	Belanja Jasa Service Kendaraan Truck Operasional Sampah		6 103 135,00							

NO	OPD	Sub Rincian Rekening	Nama Belanja	Belanja								
				Belanja Pegawai	Belanja Barang dan Jasa	Hibah	Tanah	Peralatan dan Mesin	Gedung dan Bangunan	Jalan, Irigasi dan Jaringan	Aset Tetap Lainnya	Aset Lainnya
		5.1.02.01.01.0011 - Belanja Sewa Gedung Sewa Gedung Kantor Angkasan	Belanja Sewa Gedung Pemerintahan Pengangkat Bangunan Pos Jaga		10.550.000,00							
		Belanja Modal Tanah Pembebasan Lahan TPA	Belanja Modal Tanah Pembebasan Lahan TPA				2.186.145.137,00					
			JUMLAH	-	2.661.870.114,00		2.186.145.137,00	4.599.885,07	-	-	469.500.000,00	-
11	Dinas Kependudukan dan Pencatatan Sipil	5.1.02.03.01.0001 - Belanja Pengadaan Jasa Pengurusan Gedung Bangunan Gedung Tempat Kerja Bangunan Gedung Kantor	Belanja Pokok Rezim Pelayanan		184.358.000,00							
			JUMLAH	-	184.358.000,00							
12	Dinas Komunikasi dan Informatika	5.1.02.02.04.0411 - Belanja Sewa Peralatan Komputer Lainnya	Belanja Sewa Gedung Ruang Dinas Untuk Backup		15.330.000,00							
		5.1.02.02.01.0020 - Belanja Jasa Tenaga Ahli	Belanja Tenaga Ahli Operasi Jaringan		12.032.000,00							
		5.1.02.02.01.0020 - Belanja Jasa Tenaga Ahli	Belanja Jasa Tenaga Ahli Server Administrator		12.032.000,00							
		5.1.02.02.01.0066 - Belanja Konten Publikasi/Informasi TV Berlangganan	Belanja Sewa Channel Untuk Masyarakat Bulan Juli, Agustus, September dan Oktober		171.219.720,00							
		5.1.02.02.01.0063 - Belanja Konten Publikasi/Informasi TV Berlangganan	Belanja Berlangganan SSL Domain pemerintah.go.id		11.000.000,00							
		5.1.02.02.01.0056 - Belanja Jasa Dokumentasi Kegiatan Pemerintah	Belanja Kegiatan Dialog Interaktif Pemerintah Kota Palu Wajah Publik		5.000.000,00							
		5.1.02.01.01.0056 - Belanja Makanan dan Minuman Aktivitas Layanan	Belanja Makanan dan Minuman Siaran Langsung Kegiatan Pemerintah Kota Palu		4.140.000,00							
			JUMLAH		227.899.720,00							
13	Dinas Koperasi, Usaha Kecil dan Menengah	5.1.02.01.01.0035 - Belanja Barang untuk Dijual/Diserahkan kepada Masyarakat	Belanja Modal Barang Yang Diserahkan Kepada Masyarakat Ca. Tomori Poso		95.740.000,00							
		5.1.02.01.01.0035 - Belanja Barang untuk Dijual/Diserahkan kepada Masyarakat	Belanja Modal Barang Yang Diserahkan Kepada Masyarakat Ca. Zahra Nur		106.067.000,00							
		5.1.02.01.01.0035 - Belanja Barang untuk Dijual/Diserahkan kepada Masyarakat	Belanja Modal Barang Yang Diserahkan Kepada Masyarakat Ca. Berkah Mulana		147.064.000,00							
		5.1.02.01.01.0035 - Belanja Barang untuk Dijual/Diserahkan kepada Masyarakat	Belanja Modal Barang Yang Diserahkan Kepada Masyarakat Ca. Dian Adhana		50.000.000,00							
		5.1.02.01.01.0035 - Belanja Barang untuk Dijual/Diserahkan kepada Masyarakat	Belanja Modal Barang Yang Diserahkan Kepada Masyarakat Ca. Nera Sulang		96.530.000,00							
		5.1.02.01.01.0035 - Belanja Barang untuk Dijual/Diserahkan kepada Masyarakat	Belanja Modal Barang Yang Diserahkan Kepada Masyarakat Ca. Tadulako Jaya Perkasa		150.450.000,00							
		5.1.02.01.01.0035 - Belanja Barang untuk Dijual/Diserahkan kepada Masyarakat	Belanja Modal Barang Yang Diserahkan Kepada Masyarakat Ca. Cahaya Mutiara Abadi (Fadi)		74.152.000,00							
		5.1.02.02.32.0005 - Belanja jasa konsultasi Pendampingan Kerja bagi Non ASN	Jasa Jaminan Kesehatan Non ASN Tahun 2024		525.157.960,00							
		5.1.02.02.03.0007 - Belanja jasa Jaminan Pemasan bagi Non ASN	Jasa Jaminan Kesehatan Non ASN Tahun 2024		412.069.200,00							
			JUMLAH	-	1.938.837.160,00			-	-	-	-	-
14	Dinas Pendidikan Pemuda dan Olahraga Provinsi Sulawesi Tengah	5.1.02.02.01.0061 - Belanja Konten Publikasi/Informasi TV Berlangganan	Belanja Tayangan Langganan Sandiwara Bulan Desember		17.640.251,00							
		5.1.02.03.02.0411 - Belanja Pemeliharaan Komputer Pendukung Kinerja Sistem Pendukung Sangatan Lainnya	Pengadaan perangkat dan Pemanfaatan data dan informasi pelunasan dan Sisa Pelunasan berbasis jaringan secara elektronik		15.000.000,00							

No	OPD	Sub Rincian Rekening	Nama Belanja	Belanja								
				Belanja Pegawai	Belanja Barang dan Jasa	Hibah	Tanah	Peralatan dan Mesin	Gedung dan Bangunan	Jalan, Irigasi dan Jaringan	Aset Tetap Lainnya	Aset Lainnya
		5.1.02.24.01.0001 - Belanja Barang dan Jasa Dalam Rangka pemberian insentif daerah kepada tenaga pengajar honorer di dan yang bukan berstatus daerah	Belanja pemberian insentif daerah kepada tenaga pengajar honorer di dan yang bukan berstatus daerah		12.003.304,05							
			JUMLAH	-	44.667.295,08			-				
15	Dinas Pertanian dan Ketahanan Pangan	5.1.02.31.01.0329 - Belanja Barang untuk Diperjualbelikan kepada Masyarakat	Belanja Barang Untuk Diperjualbelikan pada Masyarakat PESPATI pengadaan Aca Pinang		22.000.000,00							
		5.1.02.31.01.0329 - Belanja Barang untuk Diperjualbelikan kepada Masyarakat	Belanja Barang Untuk Diperjualbelikan pada masyarakat pada Kegiatan Koordinasi Sinkronisasi dan Pelaksanaan Penyediaan Sarana dan Prasarana Ketahanan Kecamatan/Kota		33.750.000,00							
		5.2.02.02.01.0002 - Belanja Modal Kendaraan Bermotor Penumpang	Pengadaan Kendaraan Bermotor Penumpang Mobil Operasional HILUX Double Cabin 2.4 V					554.700.000,00				
			JUMLAH	-	55.750.000,00			554.700.000,00				
16	Dinas Perikanan	5.1.02.05.02.0001 - Belanja Jasa yang Diberikan kepada Pihak Ketiga/Pihak Lain	Belanja Pemberian Bantuan Ketua Lembaga		49.000.000,00							
		5.1.02.05.02.0001 - Belanja Jasa yang Diberikan kepada Pihak Ketiga/Pihak Lain	Belanja Jasa Yang Diberikan Kepada Pihak Ketiga/Pihak Lain (Produksi Tanaman Dalam Rangka Penyusun Proposal Pemerintah Kota Palu)		6.000.000,00							
		5.1.02.02.04.0153 - Belanja Sewa Alat Rumah Tangga Lainnya (Home Use)	Belanja Sewa Alat Rumah Tangga Lainnya (Home Use) dalam rangka keg. Festival Zona Ekonomi Kecamatan Tawaili		10.472.500,00							
		5.1.02.02.01.0055 - Belanja Jasa Kantor/Pelayanan, Hukum dan Pemasaran	Belanja Jasa Kantor Perwakilan dan Jasa Media Publik (Sewa Palu Butu Nomadic 2024)		5.000.000,00							
		5.1.02.02.01.0055 - Belanja Jasa Kantor/Pelayanan, Hukum dan Pemasaran	Belanja Jasa Kantor Perwakilan dan Jasa Media Publik (Sewa Palu Butu Desember 2024)		5.000.000,00							
		5.1.02.02.04.0147 - Belanja Sewa Alat Kantor Lainnya	Belanja Sewa Alat Kantor Lainnya (Sewa Canopy) dalam rangka GALA DINNER		8.475.000,00							
		5.1.02.01.01.0050 - Belanja Makanan dan Minuman Rapat Lapangan	Belanja Makanan dan Minuman Rapat Lapangan dalam rangka GALA DINNER		3.360.000,00							
		5.1.02.01.01.0035 - Belanja Alat/Bahan untuk Kegiatan Kantor - Sovenir/Cendera Mata (Barang Souvenir) dalam rangka GALA DINNER	Belanja Alat/Bahan untuk Kegiatan Kantor - Sovenir/Cendera Mata (Barang Souvenir) dalam rangka GALA DINNER		17.000.000,00							
		5.1.02.02.01.0055 - Belanja Jasa Kantor/Pelayanan, Hukum dan Pemasaran	Belanja Jasa Kantor Perwakilan (Jasa Kendaraan)		4.000.000,00							
		5.1.02.01.01.0050 - Belanja Makanan dan Minuman Jamuan Tamu	Belanja Makanan Dan Minuman Jamuan Tamu (Pawarisan) Dalam Rangka Gala Dinner		2.960.000,00							
		5.1.02.02.04.0123 - Belanja Sewa Alat Rumah Tangga Lainnya (Home Use)	Belanja Sewa Alat Rumah Tangga Lainnya (Home Use) Dalam Rangka Gala Dinner		15.274.000,00							
		5.1.02.01.01.0012 - Belanja Bahan-Bahan Lainnya	Belanja Bahan-Bahan Lainnya (Popor Bag) Dalam Rangka Gala Dinner		3.500.000,00							
		5.1.02.02.01.0025 - Belanja Jasa Tenaga Keserian dan Kebudayaan	Belanja Jasa Tenaga Keserian Dan Kebudayaan (Crew Band Dan Penari) Dalam Rangka Gala Dinner		12.000.000,00							
		5.1.02.02.01.0047 - Belanja Jasa Penyelenggaraan Acara	Belanja Jasa Penyelenggaraan Acara Dalam Rangka Festival Palu Nomoni (Produksi/Bahan Pertunjuk)		3.000.000,00							
		5.1.02.02.01.0047 - Belanja Jasa Penyelenggaraan Acara	Belanja Jasa Penyelenggaraan Acara Dalam Rangka Festival Palu Nomoni (Produksi/Pentas)		3.000.000,00							
		5.1.02.02.01.0047 - Belanja Jasa Penyelenggaraan Acara	Belanja Jasa Penyelenggaraan Acara Dalam Rangka Festival Palu Nomoni (Produksi/Pentas)		3.000.000,00							
		5.1.02.02.01.0047 - Belanja Jasa Penyelenggaraan Acara	Belanja Jasa Penyelenggaraan Acara Dalam Rangka Festival Palu Nomoni (Produksi/Pentas) Aca Kanal Lia		3.000.000,00							
		5.1.02.02.01.0047 - Belanja Jasa Penyelenggaraan Acara	Belanja Jasa Penyelenggaraan Acara Dalam Rangka Festival Palu Nomoni (Produksi/Pentas) Aca Kanal Lia		5.000.000,00							

NO	OPD	Sub Kegiatan/Kegiatan	Nama Belanja	Belanja								
				Belanja Pegawai	Belanja Barang dan Jasa	Hibah	Tanah	Peralatan dan Mesin	Gedung dan Bangunan	Jalan, Jaringan dan Jaringan	Aset Tetap Lainnya	Aset Lainnya
		5.1.02.02.01.0003 - Honorarium Narasumber atau Pembahas Moderator, Pembawa Acara, dan Panitia	Belanja Honorarium Narasumber Atau Pembahas Dalam Rangka Festival Pala Menari Abcdhana Bidang Budaya S/Sos. MAdmin		351.000.00							
		5.1.02.02.01.0003 - Honorarium Narasumber atau Pembahas Moderator, Pembawa Acara dan Panitia	Belanja Honorarium Narasumber Atau Pembahas Dalam Rangka Festival Pala Menari Abcdhana Dan Proyek		1.401.000,00							
		5.1.02.02.01.0003 - Honorarium Narasumber atau Pembahas Moderator, Pembawa Acara, dan Panitia	Belanja Honorarium Narasumber Atau Pembahas Dalam Rangka Festival Pala Menari Abcdhana Anak Tilasya		1.000.000,00							
		5.1.02.02.01.0003 - Honorarium Narasumber atau Pembahas Moderator, Pembawa Acara, dan Panitia	Belanja Honorarium Narasumber Atau Pembahas Dalam Rangka Festival Pala Menari Abcdhana Ryan Purnama		1.000.000,00							
		5.1.02.02.01.0003 - Honorarium Narasumber atau Pembahas, Moderator, Pembawa Acara, dan Panitia	Belanja Honorarium Narasumber Atau Pembahas Moderator, Pembawa Acara Dalam Ari Festival Pala Atas Nusantara		1.000.000,00							
		5.1.02.02.01.0003 - Honorarium Narasumber atau Pembahas, Moderator, Pembawa Acara,	Belanja Honorarium Atau Pembahas Moderator, Pembawa Acara Dan Panitia Dalam Rangka Ari Festival		1.000.000,00							
		5.1.02.02.01.0047 - Belanja Jasa Penyelenggaraan Acara	Belanja Jasa Penyelenggara Acara Dalam Rangka Festival Pala Menari Produksi Sabang Venue Acara		3.000.000,00							
		5.1.02.02.01.0047 - Belanja Jasa Penyelenggaraan Acara	Belanja Jasa Penyelenggara Acara Dalam Rangka Festival Pala Menari Produksi Penyaji Acara Nanta		3.000.000,00							
		5.1.02.02.01.0047 - Belanja Jasa Penyelenggaraan Acara	Belanja Jasa Penyelenggara Acara Dalam Rangka Festival Pala Menari Produksi Penyaji Acara Nanta Bidang Jiwa Al Mandala		3.000.000,00							
		5.1.02.02.01.0047 - Belanja Jasa Penyelenggaraan Acara	Belanja Jasa Penyelenggara Acara Dalam Rangka Festival Pala Menari Produksi Penyaji Acara Nanta Aan		3.000.000,00							
			JUMLAH		286.931.000,00							
17	Dinas Pertanian dan Ketahanan Pangan	5.1.02.07.01.0025 - Belanja Jasa Konsultasi Perencanaan Arsitektur - Jasa Arsitektur Lainnya	Belanja Jasa Konsultasi Perencanaan Hidroponik Kel Pakatu		3.000.000,00							
		5.1.01.09.02.0023 - Belanja Insentif Bagi ASN atas Pemungutan Retribusi Jasa Usaha - Rumah Potong Hewan	Belanja Insentif Bagi ASN Atas Pemungutan Retribusi Jasa Usaha Rumah Potong Hewan Kota Palu	11.500.000,00								
		5.1.01.09.02.0023 - Belanja Insentif Bagi ASN atas Pemungutan Retribusi Jasa Usaha - Rumah Potong Hewan	Belanja Insentif Bagi ASN Atas Pemungutan Retribusi Jasa Usaha Rumah Potong Hewan Kota Palu	1.200.000,00								
		5.1.02.01.01.0002 - Belanja Bahan-Bahan Kimia	Belanja Bahan Pupuk Kel. Tanamalaya Berupa Pupuk Urea		12.200.000,00							
		5.1.02.21.01.0039 - Belanja Barang untuk Dijual/Diserahkan kepada Masyarakat	Belanja Bantuan Pupuk Organik Pada Untuk Kelompok Tani Berupa Pupuk Organik		5.000.000,00							
		5.1.02.21.01.0039 - Belanja Barang untuk Dijual/Diserahkan kepada Masyarakat	Belanja Sarana Budidaya Ikan Lele Di Kel. Duyu Dan Sarana Budidaya Ikan Nila Salat Bulak Di Kel. Buluri Selatan		4.598.345,00							
		5.1.02.21.01.0039 - Belanja Barang untuk Dijual/Diserahkan kepada Masyarakat	Belanja Sarana Budidaya Ikan Lele Di Kel. Duyu Dan Sarana Budidaya Ikan Nila Salat Bulak Di Kel. Buluri Selatan (Pakan Ikan)		10.207.520,00							
		5.1.02.21.01.0139 - Belanja Barang untuk Dijual/Diserahkan kepada Masyarakat	Belanja Jasa Konsultasi Perencanaan Hidroponik Kel Besusu Tengah		2.000.000,00							
		5.1.02.21.01.0139 - Belanja Barang untuk Dijual/Diserahkan kepada Masyarakat	Belanja Bibit Pupuk Bokashi Dan Pestisida		16.400.000,00							
		5.1.02.21.01.0139 - Belanja Barang untuk Dijual/Diserahkan kepada Masyarakat	Belanja Bibit Sayuran		19.887.075,00							

NO	OPD	Sub Rincian Rekening	Nama Belanja	Belanja								
				Belanja Pegawai	Belanja Barang dan Jasa	Hibah	Tanah	Peralatan dan Mesin	Gedung dan Bangunan	Jalan, Irigasi dan Jaringan	Aset Tetap Lainnya	Aset Lainnya
		5.1.02.01.01.0099 - Belanja Barang untuk Diserahkan kepada Masyarakat	Belanja Bantuan Pajak Hotel Untuk Angka Sampai Pajak Kab 16-16-16		5.775.000,00							
		5.1.02.01.01.0099 - Belanja Barang untuk Diserahkan kepada Masyarakat	Belanja 15% Pembayaran Jasa Komponen Rumah Ajaran Kabupaten Polewali		55.948.700,00							
		5.1.02.01.01.0099 - Belanja Barang untuk Diserahkan kepada Masyarakat	Belanja Jasa Konsultan Pengawasan Arsitektur Hidroponik Rakit Agung Kabupaten Barru Tengah		1.030.000,00							
		5.1.02.01.01.0099 - Belanja Barang untuk Diserahkan kepada Masyarakat	Belanja Jasa Konsultan Pengawasan Arsitektur Hidroponik Rakit Agung Kabupaten Polewali		1.800.000,00							
		5.1.02.01.01.0099 - Belanja Barang untuk Diserahkan kepada Masyarakat	Belanja Barang Budidaya Ikan Di Kel Biwojah (Pengadaan Sea Warmesh)		99.530.000,00							
		5.1.02.01.01.0099 - Belanja Barang untuk Diserahkan kepada Masyarakat	Belanja Sarana Budidaya Ikan Di Kel Biwojah (Pengadaan Pakan Ikan)		140.740.000,00							
		5.1.02.01.01.0099 - Belanja Barang untuk Diserahkan kepada Masyarakat	Belanja Sarana Budidaya Ikan Di Kel Biwojah (Pengadaan Peralatan Bahan)		276.450.000,00							
		5.1.02.01.01.0099 - Belanja Barang untuk Diserahkan kepada Masyarakat	Belanja Sarana Budidaya Ikan Di Kel.Tonrol (Pengadaan Pakan Ikan)		14.647.500,00							
		5.1.02.01.01.0099 - Belanja Barang untuk Diserahkan kepada Masyarakat	Belanja Pengadaan Sarana Budidaya Ikan Nila Salem Mollak		245.954.000,00							
		5.1.02.01.01.0099 - Belanja Barang untuk Diserahkan kepada Masyarakat	Belanja Pengadaan Sarana Budidaya Ikan Nila Salem Mollak (Pengadaan Bibit Ikan)		8.[illegible]000,00							
		5.1.02.01.01.0099 - Belanja Barang untuk Diserahkan kepada Masyarakat	Belanja Pengadaan Sarana Budidaya Ikan Nila Salem Mollak (Pengadaan Pakan Ikan)		55.945.000,00							
		5.1.02.01.01.0099 - Belanja Barang untuk Diserahkan kepada Masyarakat	Belanja Sarana Budidaya Ikan Nila (Pengadaan Lahan Ikan)		43.000.000,00							
		5.1.02.01.01.0099 - Belanja Barang untuk Diserahkan kepada Masyarakat	Belanja Sarana Budidaya Ikan Lele Di Kel Daya Dan Sarana Budidaya Ikan Nila Salem Bollat Di Kel Barubu Selatan (Pengadaan Bahan Bangunan)		5.322.670,00							
		5.1.02.02.08.0019 - Belanja Jasa Konsultansi Pengawasan - Rehabilitasi/Pemeliharaan Pengawasan Pembangunan Gedung	Belanja Jasa Konsultansi Pengawasan Rehabilitasi Pengawasan Pasar Rak						2.250.000,00			
		5.2.03.04.01.0004 - Belanja Modal Pagar	Pembayaran 25% Fabricasi Rumah Pagar Pih Tinggalaka						71.375.000,00			
		5.2.03.04.01.0004 - Belanja Modal Pagar	Pembayaran 5% Fabricasi Rumah Pagar Pih Tinggalaka						3.750.000,00			
			JUMLAH	17.786.025,00	1.097.477.898,00				77.958.000,00			
18	Dinas Perdagangan dan Perindustrian	5.1.02.02.04.0411 - Belanja Sewa Peralatan Komputer Lainnya	Belanja sewa peralatan komputer (laptop) untuk kebutuhan bersih		25.000.000,00							
		5.1.02.04.01.0001 - Belanja Perjalanan Dinas Biasa	Belanja Perjalanan Dinas Luar Daerah dalam rangka koordinasi dan konsultasi BSML Bagenda Tedan DPMP Kemenperin Perdagangan Rid Makassar		5.509.250,00							
		5.1.02.04.01.0001 - Belanja Perjalanan Dinas Biasa	Belanja Perjalanan Dinas Luar Daerah dalam rangka koordinasi dan konsultasi BSML Bagenda Tedan DPMP Kemenperin Perdagangan Rid Makassar		5.509.250,00							
		5.1.02.02.08.0020 - Belanja Jasa Konsultansi Pengawasan Analisis Jasa Akuntansi Lainnya	Belanja jasa konsultansi pengawasan analisis pelaporan pemeriksaan pajak Lainnya untuk [illegible]		96.726.000,00							
		5.1.02.01.01.0028 - Belanja Barang untuk Diserahkan kepada Masyarakat	Belanja barang diserahkan kepada masyarakat (Kit KVT Mitra Sejahtera)		9.220.000,00							
		5.1.02.01.01.0028 - Belanja Barang untuk Diserahkan kepada Masyarakat	Belanja barang diserahkan kepada masyarakat (Kit Bahan Agro dan Olah Cafe)		41.150.000,00							
		5.1.02.01.01.0028 - Belanja Barang untuk Diserahkan kepada Masyarakat	Belanja barang diserahkan kepada masyarakat (Kit Pramsabra)		27.370.000,00							

NO	OPD	Sub Rincian Rekening	Nama Belanja	Belanja								
				Belanja Pegawai	Belanja Barang dan Jasa	Hibah	Tanah	Peralatan dan Mesin	Gedung dan Bangunan	Jalan, Irigasi dan Jaringan	Aset Tetap Lainnya	Aset Lainnya
		5.1.02.01.01.0039 - Belanja Barang untuk Dijual/Diserahkan kepada Masyarakat	Belanja barang diserahkan kepada masyarakat (Bal Kesehatan Jiwa [illegible])		23.595.000,00							
		5.1.02.01.01.0039 - Belanja Barang untuk Dijual/Diserahkan kepada Masyarakat	Belanja barang diserahkan kepada masyarakat (Bal Warkop [illegible])		49.675.000,00							
		5.1.02.01.01.0039 - Belanja Barang untuk Dijual/Diserahkan kepada Masyarakat	Belanja barang diserahkan kepada masyarakat (Bal Kesehatan Jiwa Bengkulu)		30.200.000,00							
		5.1.02.01.01.0039 - Belanja Barang untuk Dijual/Diserahkan kepada Masyarakat	Belanja barang diserahkan kepada masyarakat (Bal Industri Food and Lonjakan Sty)		37.657.000,00							
		5.1.02.01.01.0039 - Belanja Barang untuk Dijual/Diserahkan kepada Masyarakat	Belanja barang diserahkan kepada masyarakat (Bal Kebun Jawa)		149.650.000,00							
		5.1.02.01.01.0039 - Belanja Barang untuk Dijual/Diserahkan kepada Masyarakat	Belanja barang diserahkan kepada masyarakat (Bal Sanggo Jaya)		162.157.000,00							
			JUMLAH		681.850.000,00							
19	Sekretariat Daerah	5.1.02.02.01.0025 - Belanja Jasa Tenaga Ahli	Belanja Jasa Tenaga Ahli Jasa Kurasi Hakim Per Sidang Kasus (Bil 1 Org/3 Perkara)		250.000.000,00							
		5.1.02.02.01.0025 - Belanja Jasa Tenaga Ahli	Belanja Jasa Tenaga Ahli Jasa Kurasi Hakim Per Sidang Kasus Tb Penyadilan Tinggi (Pt. 1 Perkara Lt Pad)		20.000.000,00							
		5.1.02.02.01.0025 - Belanja Jasa Tenaga Ahli	Belanja Jasa Tenaga Ahli Jasa Kurasi Hakim Per Sidang Kasus (Bil 1 Pt/ 3 Perkara)		150.000.000,00							
		5.1.02.01.01.0053 - Belanja Makanan dan Minuman Jamuan Tamu	Belanja makanan dan minuman jamuan tamu dalam rangka [illegible]		15.250.000,00							
		5.1.02.01.01.0053 - Belanja Makanan dan Minuman Jamuan Tamu	Belanja makanan dan minuman jamuan tamu dalam rangka [illegible]		20.000.000,00							
		5.1.02.01.01.0053 - Belanja Makanan dan Minuman Jamuan Tamu	Belanja makanan dan minuman jamuan tamu dalam rangka [illegible]		12.375.000,00							
		5.1.02.01.01.0053 - Belanja Makanan dan Minuman Jamuan Tamu	Belanja Makanan dan Minuman dalam rangka [illegible]		60.000.000,00							
		5.1.02.01.01.0053 - Belanja Makanan dan Minuman Jamuan Tamu	Belanja Makanan dan Minuman Jamuan Tamu		41.250.000,00							
		5.1.02.01.01.0053 - Belanja Makanan dan Minuman Jamuan Tamu	Belanja Makanan dan Minuman Jamuan Tamu		24.000.000,00							
		5.1.02.01.01.0053 - Belanja Makanan dan Minuman Jamuan Tamu	Belanja Makanan dan Minuman Jamuan Tamu		35.790.000,00							
		5.1.02.01.01.0053 - Belanja Makanan dan Minuman Jamuan Tamu	Belanja Makanan dan Minuman Jamuan Tamu		44.250.000,00							
		5.1.02.01.01.0053 - Belanja Makanan dan Minuman Jamuan Tamu	Belanja Snack Pendapatan Pegawai Sekretariat Daerah Dan Dewan Pengurus (STDP) [illegible]		15.000.000,00							
		5.1.02.01.01.0053 - Belanja Makanan dan Minuman Jamuan Tamu	Belanja Snack Pendapatan Pegawai Sekretariat Daerah Dan Dewan Pengurus (STDP) [illegible]		15.000.000,00							
		5.1.02.04.01.0001 - Belanja Pengadaan Obat Pasien	Belanja Pengadaan Obat Pasien - Jakarta PT [illegible]		3.851.480,00							
		5.1.02.04.01.0001 - Belanja Pengadaan Obat Pasien	Belanja Pengadaan Obat Pasien - Jakarta PT [illegible]		6.715.000,00							
		5.1.02.04.01.0001 - Belanja Pengadaan Obat Pasien	Belanja Pengadaan Obat Pasien - Jakarta PT [illegible]		7.722.140,00							
		5.1.02.04.01.0001 - Belanja Pengadaan Obat Pasien	Belanja Pengadaan Obat Pasien - Jakarta PT [illegible]		6.715.000,00							

NO	OPD	Sub Rincian Kelompok	Nama Belanja	Belanja								
				Belanja Pegawai	Belanja Barang dan Jasa	Hewan	Tanah	Peralatan dan Mesin	Gedung dan Bangunan	Jalan, Irigasi dan Jaringan	Aset Tetap Lainnya	Aset Lainnya
		5.1.02.04.01.0001 - Belanja Perjalanan Dinas Biasa	Belanja Perjalanan Dinas Pulu - Jakarta PP Ala Admin pada Bagian Administrasi Kembangunan Sekda Kota Palu		6.035.080,00							
		5.1.02.04.01.0001 - Belanja Perjalanan Dinas Biasa	Belanja Perjalanan Dinas Biasa ke ANIK HERMAN MOKO, Sisa		2.980.000,00							
		5.1.02.04.01.0001 - Belanja Perjalanan Dinas Biasa	Belanja Perjalanan Dinas Dalam Rangka Koordinasi Dan Konsultasi Penyusunan Rencana Aksi Penerapan SPM Kota Palu		6.653.428,00							
		5.1.02.04.01.0001 - Belanja Perjalanan Dinas Biasa	Belanja Perjalanan Dinas Dalam Rangka Koordinasi Dan Konsultasi Penyusunan Rencana Aksi Penerapan SPM		7.356.428,00							
		5.1.02.04.01.0001 - Belanja Perjalanan Dinas Biasa	Belanja Perjalanan Dinas Dalam Rangka Koordinasi Dan Konsultasi Penyusunan Rencana Aksi Penerapan SPM		8.015.130,00							
		5.1.02.04.01.0001 - Belanja Perjalanan Dinas Biasa	Belanja Perjalanan Dinas Dalam Rangka Koordinasi Dan Konsultasi Pelaporan SPM Kota Palu		5.307.100,00							
		5.1.02.04.01.0001 - Belanja Perjalanan Dinas Biasa	Belanja Perjalanan Dinas Biasa ke Muhammad Nikol Yonus, ST Tahun Anggaran 2024		5.480.000,00							
		5.1.02.04.01.0001 - Belanja Perjalanan Dinas Biasa	Belanja Perjalanan Dinas Biasa ke Alfan Hidayat, SE Tahun Anggaran 2024		2.980.000,00							
		5.1.02.04.01.0001 - Belanja Perjalanan Dinas Biasa	Belanja Perjalanan Dinas Biasa ke Wanyu Agung Tahun Anggaran 2024		1.480.000,00							
		5.1.02.04.01.0001 - Belanja Perjalanan Dinas Biasa	Belanja Perjalanan Dinas Biasa ke Alhadan, Tahun Anggaran 2024		1.480.000,00							
		5.1.02.04.01.0001 - Belanja Perjalanan Dinas Biasa	Belanja Perjalanan Dinas Biasa ke Tagus Tahun Anggaran 2024		1.480.000,00							
		5.1.02.04.01.0001 - Belanja Perjalanan Dinas Biasa	Belanja Perjalanan Dinas Biasa ke Marwah Ehuwan, S.Kom MM Tahun Anggaran 2024		5.629.041,00							
		5.1.02.04.01.0001 - Belanja Perjalanan Dinas Biasa	Belanja Perjalanan Dinas Biasa ke Dawid Mbahan, ST Tahun Anggaran 2024		1.480.000,00							
		5.1.02.04.01.0001 - Belanja Perjalanan Dinas Biasa	Belanja Perjalanan Dinas Biasa ke Alhadan, Tahun Anggaran 2024		6.839.003,00							
		5.1.02.04.01.0001 - Belanja Perjalanan Dinas Biasa	Belanja Perjalanan Dinas Biasa ke Wayan Subiguh S.Kom Tahun Anggaran 2024		7.259.003,00							
		5.1.02.04.01.0001 - Belanja Perjalanan Dinas Biasa	Belanja Perjalanan dinas dalam rangka manghadiri Rakamas Kota PKK		22.391.024,02							
		5.1.02.04.01.0001 - Belanja Perjalanan Dinas Biasa	Belanja Perjalanan dinas biasa ke Pada Sub Penegakan Kesadaran ke Sangat dlm Penegakan Pendidikan&Keterampilan Utk Masyarakat SDM yg berkualitas&berdaya saing		3.035.480,00							
		5.1.02.04.01.0001 - Belanja Perjalanan Dinas Biasa	Perjalanan Dinas Dalam Rangka Koordinasi & Konsultasi Gerakan Usang Tua Aceh Cegah Stunting 3 KMM		15.355.536,00							
		5.1.02.04.01.0001 - Belanja Perjalanan Dinas Biasa	Belanja perjalanan Dinas bandi negeriatan orang tua wajib ke DKMM di Jakarta		22.877.864,00							
		5.1.02.01.01.0052 - Belanja Makanan dan Minuman Rapat	Belanja Makan Dan Minum Rapat pada Sub Kegiatan Penetaan Administrasi Pemerintahan		6.520.000,00							
		5.1.02.01.01.0052 - Belanja Makanan dan Minuman Rapat	Biaya Makan dan Minum Angkatan Pengurutan Sempurnaka Penyusunan Laporan Penyelenggaraan Pemerintahan Operasi (LPPD)		84.700.000,00							
		5.1.02.01.01.0052 - Belanja Makanan dan Minuman Rapat	Belanja Makan Dan Minum Kegiatan Bimtek Inovasi E-SPM Perhitungan Target dan Anggaran Penerapan SPM		30.000.000,00							

NO	OPD	Sub Rincian Rekening	Nama Belanja	Belanja								
				Belanja Pegawai	Belanja Barang dan Jasa	Hibah	Tanah	Peralatan dan Mesin	Gedung dan Bangunan	Jalan, Irigasi dan Jaringan	Aset Tetap Lainnya	Aset Lainnya
		5.1.02.01.01.0052 - Belanja Makanan dan Minuman Rapat	Belanja Makanan dan Minuman Rapat TP PKK Kota Palu		142.454.000,00							
		5.1.02.01.01.0052 - Belanja Makanan dan Minuman Rapat	Belanja Makan Dan Minum Rapat Pada Sub Kegiatan Penunjang Administrasi dan Perencanaan		8.160.000,00							
		5.1.02.01.01.0052 - Belanja Makanan dan Minuman Rapat	Belanja Makan Dan Minum Rapat Pada Sub Kegiatan Fasilitasi Pelaburan Dan Ekonomi Daerah 1		1.500.000,00							
		5.1.02.01.01.0052 - Belanja Makanan dan Minuman Rapat	Belanja Makan Dan Minum Rapat Pelaksanaan Dewan Hakim, Panitia Dan Petugas Musabaqah Hafidzil Qur'an Sekota Tingkat Dan Hadist (STQH) XXVII Tingkat Kota Palu		5.625.000,00							
		5.1.02.01.01.0052 - Belanja Makanan dan Minuman Rapat	Belanja Makan Dan Minum Rakernas di LPTQ Kota Palu Kegiatan Sekota Tingkat Qur'an Dan Hadist (STQH) XXVII Tingkat Kota Palu Pada		3.375.000,00							
		5.1.02.01.01.0052 - Belanja Makanan dan Minuman Rapat	Belanja makanan dan minuman rapat koordinasi evaluasi TP program		3.480.000,00							
		5.1.02.01.01.0052 - Belanja Makanan dan Minuman Rapat	Belanja Snack Rapat Finpro Kegiatan MTQ XXX Tingkat Provinsi Sulawesi Tengah		1.050.000,00							
		5.1.02.01.01.0052 - Belanja Makanan dan Minuman Rapat	Belanja makanan dan minuman rapat koordinasi evaluasi program TP PKK Kota		1.740.000,00							
		5.1.02.01.01.0052 - Belanja Makanan dan Minuman Rapat	Belanja Nasi Kotak Rapat Finpro Kegiatan MTQ XXX Tingkat Provinsi Sulawesi Tengah		2.100.000,00							
		5.1.02.01.01.0052 - Belanja Makanan dan Minuman Rapat	Belanja Snack Rapat Pertemuan sebagaimana, Pembinaan dan Pelaksanaan kegiatan MTQ XXX Tingkat Provinsi Sulawesi Tengah P		750.000,00							
		5.1.02.01.01.0052 - Belanja Makanan dan Minuman Rapat	Belanja Makan dan Minum Rapat Pengurus Dewan Hakim Keg. Sekota Tingkat Qur'an dan Hadist (STQH) XXVII Tingkat Kota Palu		4.600.000,00							
		5.1.02.01.01.0052 - Belanja Makanan dan Minuman Rapat	Belanja Makanan dan Minuman Rapat pada Kegiatan Administrasi Umum Perangkat Daerah.		29.800.000,00							
		5.1.02.01.01.0052 - Belanja Makanan dan Minuman Rapat	Belanja Makan dan Minum Rapat Rakernas Pengurus TP PKK Provinsi dan P		5.560.000,00							
		5.2.05.01.02.0004 - Belanja Modal Alat Pendingin	Belanja Modal Alat Pendingin (AC) pada sub kegiatan Fasilitasi Pelayanan Publik dan Tata Laksana Bagian Organisasi Setda					5.800.000,00				
		5.1.02.01.01.0036 - Belanja Alat/Bahan untuk Kegiatan Kantor - Bahan Cetak	Belanja Alat/Bahan untuk Kegiatan Kantor Bahan Cetak		22.037.750,00							
		5.1.02.01.01.0036 - Belanja Alat/Bahan untuk Kegiatan Kantor - Bahan Cetak	Belanja Alat/Bahan Untuk Kegiatan Kantor - Bahan Cetak Cetak/Fotocopy (Fotocopy)		10.750.000,00							
		5.1.02.01.01.0036 - Belanja Alat/Bahan untuk Kegiatan Kantor - Bahan Cetak	Belanja Foto Copy pada Sub Kegiatan Penunjang Administrasi Pemerintahan PAL		2.149.000,00							
		5.1.02.01.01.0036 - Belanja Alat/Bahan untuk Kegiatan Kantor - Bahan Cetak	Belanja Foto Copy perpanjang TP PKK Kota Palu TVRI & TVRI		1.231.200,00							
		5.1.02.01.01.0036 - Belanja Alat/Bahan untuk Kegiatan Kantor - Bahan Cetak	Belanja Foto Copy Pengurus TP PKK Kota Palu		2.791.950,00							
		5.1.02.01.01.0036 - Belanja Alat/Bahan untuk Kegiatan Kantor - Bahan Cetak	Belanja Cetak Sub Kegiatan Advokasi dan Pembinaan Pengadaan Barang dan Jasa untuk Tahun Anggaran		3.945.100,00							
		5.1.02.01.01.0036 - Belanja Alat/Bahan untuk Kegiatan Kantor - Bahan Cetak	Belanja Cetak Sub Kegiatan Pengadaan Pengadaan Barang dan Jasa Tahun Anggaran 2024		3.072.600,00							
		5.1.02.06.01.0002 - Belanja Bantuan	Dana Tambahan Penghasilan Aparatur Kelurahan Kelurahan Pengunggi Kota Palu dan Kelurahan Palu Selatan		575.000.000,00							

NO	OPD	Sub Rincian Rekening	Nama Belanja	Belanja								
				Belanja Pegawai	Belanja Barang dan Jasa	Hibah	Tanah	Peralatan dan Mesin	Gedung dan Bangunan	Jalan, Irigasi dan Jaringan	Aset Tetap Lainnya	Aset Lainnya
		5.1.02.09.02.0012 - Belanja Pemeliharaan Alat Kantor dan Rumah Tangga-Alat Rumah Tangga-Alat Pendingin	Belanja pemeliharaan dilakukan dan rumah tangga alat pendingin		8.640.000,00							
		5.1.02.03.02.0030 - Belanja Pemeliharaan Alat Angkutan-Alat Angkutan Darat Bermotor-Kendaraan Bermotor Penumpang	Biaya service dan penggantian suku cadang kendaraan dinas roda 4, DN 1 A, DN 1329 A, DN 1301 A		22.401.932,00							
		5.1.02.03.02.0030 - Belanja Pemeliharaan Alat Angkutan-Alat Angkutan Darat Bermotor-Kendaraan Bermotor Penumpang	Biaya service dan penggantian suku cadang kendaraan dinas roda 4, DN 1 A, DN 1329 A, DN 1750 A, DN 1408 A, DN 1064 A, DN 1450 A, DN 222 A, DN 1427 A,		21.889.200,00							
		5.1.02.03.02.0030 - Belanja Pemeliharaan Alat Angkutan-Alat Angkutan Darat Bermotor-Kendaraan Bermotor Penumpang	Belanja Service dan Penggantian Suku Cadang Kendaraan Dinas, DN 1329 A		22.211.100,00							
		5.1.02.03.02.0030 - Belanja Pemeliharaan Alat Angkutan-Alat Angkutan Darat Bermotor-Kendaraan Bermotor Penumpang	Belanja service dan penggantian suku cadang kendaraan dinas roda 4 DN 1288 A, DN 1351 A, DN 1067 A		24.021.500,00							
		5.1.02.03.02.0030 - Belanja Pemeliharaan Alat Angkutan-Alat Angkutan Darat Bermotor-Kendaraan Bermotor Penumpang	Biaya service dan penggantian suku cadang kendaraan dinas roda 4, DN 1204 A, DN 1 A		39.540.330,00							
		5.1.02.03.02.0030 - Belanja Pemeliharaan Alat Angkutan-Alat Angkutan Darat Bermotor-Kendaraan Bermotor Penumpang	Biaya service dan penggantian suku cadang kendaraan dinas roda 4 DN 1019 A, DN 1452 A, DN 8315 A		11.625.950,00							
		5.2.02.05.02.0006 - Belanja Modal Alat Rumah Tangga Lainnya (Home Use)	Belanja Modal Alat Rumah Tangga Lainnya (Home Use) Berupa Televisi LED 85 Inch + Bracket (PAC)					43.000.000,00				
		5.1.02.03.02.0030 - Belanja Pemeliharaan Alat Angkutan-Alat Angkutan Darat Bermotor-Kendaraan Bermotor Roda Dua	Biaya service kendaraan dinas roda 2 DN 3016 A, DN 4403 A, DN 5630 A, DN 3622 A, DN 5450 A		5.430.000,00							
		5.1.02.01.01.0025 - Belanja Alat Tulis Kantor untuk Kegiatan Kantor-Kertas dan Cover	Belanja Alat Tulis Kantor Untuk Kegiatan Kantor Kertas Dan Cover, Belanja Barang Kertas Ukuran F4 Q 75 Gr (55 Pcs),		2.541.000,00							
		5.1.02.01.01.0025 - Belanja Alat Tulis Kantor untuk Kegiatan Kantor-Kertas dan Cover	Belanja alat tulis kantor pengamanan tpps		1.167.700,00							
		5.1.02.01.01.0025 - Belanja Alat Tulis Kantor untuk Kegiatan Kantor-Kertas dan Cover	Belanja alat tulis kantor (ATK) pengawas TPS PPK Kota Palu		1.021.500,00							
		5.1.02.01.01.0025 - Belanja Alat Tulis Kantor untuk Kegiatan Kantor-Kertas dan Cover	Belanja kertas dan cover		10.896.700,00							
		5.1.02.01.01.0025 - Belanja Alat Tulis Kantor untuk Kegiatan Kantor-Bahan Komputer	Belanja Alat Tulis Kantor Untuk Kegiatan Kantor pada sub komponen Pengelolaan Administrasi Kegiatan		1.866.400,00							
		5.1.02.02.01.0011 - Honorarium Penyelenggaraan Kegiatan Pendidikan dan Pelatihan	Honorarium Pendelegasian Kegiatan Pendidikan Dan Pelatihan/Gala Mengajar Guru Sekolah		37.400.000,00							
		5.1.02.02.01.0011 - Honorarium Penyelenggaraan Kegiatan Pendidikan dan Pelatihan	Honorarium Penyelenggaraan Kegiatan Pendidikan Dan Pelatihan/Gala Mengajar Guru Sekolah		44.950.000,00							
		5.1.02.02.01.0003 - Belanja Jasa Tenaga Ahli/Konsultan/Narasumber	Belanja Jasa Tenaga Ahli LPSE Kota Kaunsul dan Narasumber Bulan November s.d Desember 2024		30.000.000,00							
		5.1.02.02.01.0063 - Belanja Konsultasi Teknis Ahli/Pendampingan	Belanja Jasa Ekspert/Pendampingan Server LPSE Kota Palu bulan November s.d Desember Tahun Anggaran 2024		20.000.000,00							
		5.1.01.03.01.0003 - Belanja Honorarium Pengelola Untuk Kerja Pengadaan Barang dan Jasa (UKPBJ)	Belanja Honorarium Staf Pendukung UKPBJ Kota Palu Bulan February s.d Maret dan Kinerja Agustus dan Januari Cuaca Flexibel T	3.010.000,00								
		5.1.01.03.01.0003 - Belanja Honorarium Pengelola Untuk Kerja Pengadaan Barang dan Jasa (UKPBJ)	Belanja Honorarium Staf Pendukung UKPBJ Kota Palu Bulan April s.d Agustus dan Kinerja Agustus Tahun Anggaran 2024	2.750.000,00								

NO	OPD	Sub Rincian Rekening	Nama Belanja	Belanja								
				Belanja Pegawai	Belanja Barang dan Jasa	Hibah	Tanah	Peralatan dan Mesin	Gedung dan Bangunan	Jalan, Irigasi dan Jaringan	Aset Tetap Lainnya	Aset Lainnya
		5.1.01.13.07.0003 - Belanja Honorarium Sk/ Pendaftaran (BPPD Kota Palu Bulan Februari s.d Maret Tahun Anggaran 2024	Belanja Honorarium Sk/ Pendaftaran (BPPD Kota Palu Bulan Februari s.d Maret Tahun Anggaran 2024	8.001.000,00								
		5.1.02.01.01.0005 - Belanja Perjalanan Dinas Dalam Kota	Uang Transport Peserta Pnpr Bmd Kegiatan Sekolah Tinggi Cuaca Dan Hadist (STQH) XXVI Tingkat Kota Palu		5.000.000,00							
		5.1.02.01.01.0058 - Belanja Makanan dan Minuman Aktivitas Lapangan	Belanja Makan Dan Minum Peserta Tahap I Kegiatan Sekolah Tinggi Cuaca Dan Hadist (STQH) XXVI Tingkat Kota Palu		450.000,00							
		5.1.02.01.01.0058 - Belanja Makanan dan Minuman Aktivitas Lapangan	Belanja Sewa Lahan Parking Area, Pembuatan Pengaja Mas MTQ Dan Pentas Kolasi Gala Pembukaan Dan Penutupan Kegiatan (STQ) XXVI		5.780.000,00							
		5.1.02.01.01.0058 - Belanja Makanan dan Minuman Aktivitas Lapangan	Belanja Kue Dan Lontar Peserta Pelatihan Kegiatan MTQ XXV Tingkat Provinsi Sulawesi Tengah Di Palu		5.660.000,00							
		5.1.02.01.01.0058 - Belanja Makanan dan Minuman Aktivitas Lapangan	Belanja Snack Dan Nasi Box Dalam Rangka Kegiatan Monitoring Dan Evaluasi Pembuatan Hibah		2.640.000,00							
		5.1.02.01.01.0043 - Belanja Makan dan Pakan-Hewan	Belanja Air Mineral Kegiatan Sekolah Tinggi Cuaca Dan Hadist (STQH) XXVI		6.500.000,00							
		5.1.02.01.01.0043 - Belanja Makan dan Pakan-Hewan	Belanja Air Mineral dan Teh Gelas Kegiatan Pekan Seni Budaya Suara Ganggam Pengajaran		1.575.000,00							
		5.1.02.01.01.0049 - Belanja Makan dan Pakan-Hewan	Belanja Konsumsi bulan Oktober s/d November Pada Kegiatan Pembuat Konsumsi anggaran Sekretariat Daerah		45.036.400,00							
		5.1.02.01.01.0031 - Belanja Jasa Tenaga Angkutan	Jasa Konsumsi Kegiatan MTQ XXV Tingkat Provinsi Sulawesi Tengah Di Kota Palu		15.000.000,00							
		5.1.02.01.01.0010 - Honorarium Pegawai Bukan Biasa Tingkat Provinsi, Kabupaten atau Kota	Honorarium Penyelik Dan Penjaga Gulat Sekolah Cabang Lomba Kegiatan Sekolah Tinggi Cuaca Dan Hadist (STQH) XXVI Tingkat Kota Palu		4.500.000,00							
		5.1.02.01.01.0023 - Honorarium Narasumber atau Pembahas, Moderator, Pemandu Acara, dan Pariwara	Honor Narasumber atau pembahas, moderator dan pemandu acara beq RAKOR TPPK(2024		3.100.000,00							
		5.1.02.01.01.0023 - Honorarium Narasumber atau Pembahas, Moderator, Pemandu Acara, dan Pariwara	Honorarium Narasumber pembahas, moderator dan pemandu acara bagi Kelurahan		1.000.000,00							
		5.1.02.01.01.0024 - Belanja Alat/Bahan untuk Kegiatan Kantor-Alat Tulis Kantor	Belanja ATK Untuk Kantor ATK Pengurus TPPK Kota Palu		5.012.000,00							
		5.1.02.01.01.0024 - Belanja Alat/Bahan untuk Kegiatan Kantor-Alat Tulis Kantor	Belanja Alat/Bahan untuk kegiatan kantor-alat tulis kantor		2.435.000,00							
		5.1.02.01.01.0024 - Belanja Alat/Bahan untuk Kegiatan Kantor-Alat Tulis Kantor	Belanja alat tulis kantor		55.510.200,00							
		5.1.02.01.01.0036 - Belanja Alat/Bahan untuk Kegiatan Kantor-Alat/Bahan untuk Kegiatan Kantor Lainnya	Belanja Pengadaan Kebersihan dan Bahan Kebersihan		3.030.000,00							
		5.1.02.01.01.0036 - Belanja Alat/Bahan untuk Kegiatan Kantor-Alat/Bahan untuk Kegiatan Kantor Lainnya	Belanja Alat/bahan untuk Kegiatan Kantor Lainnya TPPK		3.657.010,00							
		5.1.02.01.01.0035 - Belanja Alat/Bahan untuk Kegiatan Kantor-Suvenir/Cenderamata	Belanja Cendera mata Pengurus PPK Kota Palu (pembelian kain tenun Sigi)		8.000.000,00							
		5.1.02.01.01.0035 - Belanja Alat/Bahan untuk Kegiatan Kantor-Suvenir/Cenderamata	Belanja Barang Cenderamata dalam rangka Suvenir atau kenangan PPK Kab. Tolitoli dan PPK Kota Palu		2.400.000,00							
		5.1.02.01.01.0035 - Belanja Alat/Bahan untuk Kegiatan Kantor-Suvenir/Cenderamata	Belanja Pembelian Cendera mata (souvenir)		1.735.000,00							

RO	CPC	Sub Kegiatan Rincian	Nama Belanja	Belanja								
				Belanja Pegawai	Belanja Barang dan Jasa	Hibah	Tanah	Peralatan dan Mesin	Gedung dan Bangunan	Jalan, Jaringan dan Jaringan	Aset Tetap Lainnya	Aset Lainnya
		5.1.02.01.01.0035 - Belanja Alat/Bahan untuk Kegiatan Kantor-Sewa Tanaman Hias	Belanja Pembelian Tanaman (Bunga, gantung) berdasarkan TA 2024		1 175 000,00							
		5.1.02.01.01.0035 - Belanja Alat/Bahan untuk Kegiatan Kantor-Sewa Tanaman Hias	Belanja Pembelian Tanaman Hias (Bunga Kantor)		3 510 000,00							
		5.1.02.02.01.0027 - Honorarium Pekerjaan	Honorarium Pengelola Operasional TPPK Kota Bandar 2024		400 000,00							
		5.1.03.01.01.0075 - Belanja Pakaian Rapat Tradisional	Belanja Pembelian Baju Batik Bersama Dinas Jawa		29 600 000,00							
		5.2.02.10.01.0033 - Belanja Modal Kendaraan Dinas Lainnya	Belanja Mobil					22 750 000,00				
		5.1.02.03.01.0001 - Belanja Pemeliharaan Bangunan Gedung-Bangunan Gedung Tempat Kerja-Bangunan Gedung Kantor	Belanja Pemeliharaan Bangunan Gedung Berupa Ruang Rapat Bagian PB/Sekretariat Daerah Kota Pala		69 865 000,00							
		5.1.02.03.01.0001 - Belanja Pemeliharaan Bangunan Gedung-Bangunan Gedung Tempat Kerja-Bangunan Gedung Kantor	Belanja Jasa Pekerjaan Bangunan Gedung Kantor/Rumah Gedung Kedinasan (Pagar)		351 836 950,00							
		5.1.02.03.01.0001 - Belanja Pemeliharaan Bangunan Gedung-Bangunan Gedung Tempat Kerja-Bangunan Gedung Kantor	Belanja Pengawasan Teknis pemeliharaan bangunan gedung kantor/rumah gedung kedinasan		17 745 000,00							
		5.2.02.06.02.0001 - Belanja Modal Meja	Belanja Modal Meja Berupa Sofa					13 400 000,00				
		5.2.02.06.01.0005 - Belanja Modal Alat Kantor Lainnya	Belanja Modal Alat Kantor Lainnya berupa Dispenser					53 800 000,00				
		5.2.02.06.02.0004 - Belanja Modal Alat Pendingin	Belanja Pengadaan AC					23 100 000,00				
		5.1.02.02.01.0047 - Belanja Jasa Pengelolaan Air	Belanja Jasa Pengelolaan Air Limbah Rumah Tangga Kegiatan VTQ.000.TBL Provinsi Sulawesi Tenggara		26 641 000,00							
		5.1.02.02.04.0123 - Belanja Sewa Alat Rumah Tangga Lainnya (Home Use)	Belanja Sewa Alat untuk Rumah Tangga Lainnya (Home use)		32 773 500,00							
		5.1.02.02.04.0123 - Belanja Sewa Alat Rumah Tangga Lainnya (Home Use)	Belanja sewa alat untuk rumah tangga lainnya (home use) dalam rangka pembukaan dan penutupan [illegible] Dan Ir. [illegible] (ISTQH) Kegiatan tahun 2024		172 991 000,00							
		5.1.02.02.04.0123 - Belanja Sewa Alat Rumah Tangga Lainnya (Home Use)	Belanja sewa alat untuk rumah tangga lainnya (home use) dalam rangka [illegible] pada kegiatan [illegible] dan pelaksanaan kantor.		165 723 000,00							
		5.1.02.02.04.0123 - Belanja Sewa Alat Rumah Tangga Lainnya (Home Use)	Belanja sewa alat untuk rumah tangga lainnya (home use) dalam rangka [illegible]		31 386 750,00							
		5.1.02.02.04.0121 - Belanja Sewa Alat Peralatan	Belanja sewa alat peralatan pada kegiatan penyiapan [illegible] dan pelaksanaan kantor (PKK)		25 591 000,00							
		5.1.02.02.04.0117 - Belanja Sewa Alat Kantor Lainnya	Belanja sewa [illegible] dalam rangka pembukaan dan penutupan [illegible] Dan Ir. [illegible] (ISTQH) [illegible] tahun 2024		19 850 000,00							
		5.1.02.02.04.0117 - Belanja Sewa Alat Kantor Lainnya	Belanja sewa [illegible] dalam rangka [illegible]		11 745 000,00							
		5.1.02.02.04.0117 - Belanja Sewa Alat Kantor Lainnya	Belanja sewa [illegible] pada kegiatan [illegible] pelaksanaan dan pelaksanaan kantor		50 310 000,00							
		5.2.02.05.02.0001 - Belanja Modal Meubel	Belanja Modal Meubel berupa Meja Kerja					8 535 000,00				
		5.2.02.05.02.0001 - Belanja Modal Meubel	Belanja Modal Meubel berupa Lemari					8 350 000,00				
		5.2.02.10.02.0002 - Belanja Modal Peralatan Personal Komputer	Belanja Modal Peralatan Personal Komputer (Printer)					3 000 000,00				

NO	OPD	Sub Rincian Kelompok	Akun Belanja	Belanja								
				Belanja Pegawai	Belanja Barang dan Jasa	Hibah	Tunjangan	Peralatan dan Mesin	Gedung dan Bangunan	Jalan, Irigasi dan Jaringan	Aset Tetap Lainnya	Aset Lainnya
		5.2.02.10.02.0001 - Belanja Modal Mobil	Belanja Modal Mobil/Kendaraan Tribun Aset Kantor Walikota					520.040.000,00				
		5.2.02.10.02.0005 - Belanja Modal Pengadaan Komputer Lainnya	Belanja Modal SCTV pada Sub Kegiatan Pengadaan Sarana dan Prasarana Gedung Kantor atau Bangunan					30.010.000,00				
		5.1.02.15.01.0001 - Belanja Hadiah yang Berupa Perjalanan	Belanja Hadiah Lomba Kelurahan Termasuk pada Sub Kegiatan Pembinaan Administrasi Pemerintahan RSD		2.000.000.000,00							
			JUMLAH	12.150.000,00	5.435.562.151,00		-	731.030.000,00	-	-	-	
70	Sekretariat DPRD	5.1.02.03.04.0038 - Belanja Sewa Kendaraan Bermotor Penumpang	Sewa Kendaraan Mobil Kadis Bulan November T.A 2024		25.800.000,00							
		5.1.02.01.01.0036 - Belanja Alat/Bahan untuk Kegiatan Kantor- Sewa Cendera Mata	Belanja Cenderamata Hari Hari Nasional Lainnya		13.020.000,00							
		5.1.02.01.01.0028 - Belanja Alat/Bahan untuk Kegiatan Kantor- Bahan Cetak	Belanja Alat/Bahan Kegiatan Kantor Bahan Cetak Berupa Formulir Spesifikasi A4/F4 Untuk Tahun TA 2024 Pada Sekretariat Dprd Kota Palu (Pbc)		20.961.750,00							
		5.1.02.01.01.0035 - Belanja Pakaian Dinas	Belanja Pakaian Dinas Hari Pengawai Dan Anggota		75.600.000,00							
		5.2.02.10.01.0002 - Belanja Modal Personal Computer	Belanja Modal Hardware Komputer Laptop Dan Printer					155.437.000,00				
		5.1.02.02.01.0079 - Belanja Jasa Tenaga Ahli	Pendampingan Tenaga Ahli Penyusun Kajian Akademik Rancangan Peraturan Daerah Tentang Pemutakhiran Data Dan Tarif Lokal Pajak		90.000.000,00							
		5.1.02.02.01.0029 - Belanja Jasa Tenaga Ahli	Pendampingan Tenaga Ahli Penyusun Naskah Akademik Rancangan Peraturan Daerah Tentang Perlindungan Petani Garam Yang Ada Di Kota Palu		90.000.000,00							
		5.1.02.01.01.0063 - Belanja Pakaian Dinas Harian (PDH)	Belanja Pakaian Dinas Harian Pegawai Dan Anggota DPRD		61.250.000,00							
		5.1.02.02.10.0001 - Belanja Modal Peralatan Komputer	Pengadaan Computer					22.680.000,00				
		5.1.02.01.01.0001 - Belanja Pakaian Dinas Harian (PDH)	Belanja Pakaian Dinas Harian Pegawai Dan Anggota Dprd Kota Palu T.A 2024 (Pbc)		64.750.000,00							
		5.1.02.02.01.0001 - Belanja Tagihan Listrik	Tagihan Listrik Bulan November dan Desember 2024		59.735.087,00							
		5.1.02.02.01.0003 - Belanja Langganan Paket Internet/TV Berlangganan	Tagihan Internet Bulan November dan Desember 2024		37.337.433,00							
			JUMLAH	-	842.091.969,00			178.125.000,00	-	-		
51	Badan Perencanaan Pembangunan	5.2.02.10.01.0002 - Belanja Modal Personal Computer	Modal Personal Komputer (Apple Macbook)					17.850.000,00				
		5.2.02.10.01.0002 - Belanja Modal Personal Computer	Belanja Modal Personal Computer (Laptop)					22.500.000,00				
		5.1.02.03.05.0001 - Belanja Sewa Bangunan Gedung Kantor	Belanja sewa gedung CBS Forum		40.000.000,00							
			JUMLAH	-	40.000.000,00			40.350.000,00	-			
22	Badan Pendapatan Daerah	5.1.02.02.09.0011 - Belanja Jasa Konsultasi Pada Berkantor Lainnya-Jasa Survei	Konsultasi Tenaga ahli pendataan, pemutakhiran data pemasukan penagihan PHT, MKP Pajak rendah, penghasilan sewa pajaran, dll s/d TA 2024 (PAD)		330.000.000,00							
		5.1.02.02.09.0011 - Belanja Jasa Konsultasi Pada Berkantor Lainnya-Jasa Survei	Sewa alat transportasi kendaraan roda dua (motor)		16.000.000,00							
		5.1.02.01.01.0052 - Belanja Material dan Valuasi Pajak	Belanja material material pelayanan pengadaan data dan pelayanan PBB-P2 dan BPHTB		4.200.000,00							
		5.1.02.01.01.0052 - Belanja Material dan Valuasi Pajak	Belanja Material Cetak Pajak Daftar Rangka Lokal Pajak Pelayanan UPT		1.800.000,00							

NO	OPD	Sub Rincian Rekening	Nama Belanja	Belanja								
				Belanja Pegawai	Belanja Barang dan Jasa	Hibah	Tanah	Peralatan dan Mesin	Gedung dan Bangunan	Jalan, Irigasi dan Jaringan	Aset Tetap Lainnya	Aset Lainnya
		5.1.02.01.01.0058 - Belanja Makanan dan Minuman Aktivitas Lapangan	Belanja makan minum lembur proses penyelesaian permohonan baru balik nama dan pembuatan PBB-P		1.601.000,00							
		5.1.02.01.01.0059 - Belanja Makanan dan Minuman Aktivitas Lapangan	Belanja Makan Minum Aktivitas Lapangan Dalam Rangka Lembur Kantor UPT Pendapatan Pajak		2.760.000,00							
		5.2.02.01.01.0305 - Belanja Modal Aset Tetap Berwujud-Sebaran	Belanja modal aset tetap berwujud pengadaan modal aplikasi [illegible] Tahun 2022 [illegible] 2024									140.450.000,00
		5.1.02.01.01.0351 - Belanja Makanan dan Minuman Jamuan Tamu	Belanja makan minum tamu		4.300.000,00							
		5.1.02.01.01.0353 - Belanja Makanan dan Minuman Jamuan Tamu	Belanja makan minum dalam rangka proses fasilitasi penyosialisasi pelaksanaan pemutakhiran data pelaksanaan SPPT Bersama pihak BPN		1.520.000,00							
		5.1.02.01.01.0025 - Belanja Alat Tulis Kantor untuk Kegiatan Kantor-Jakar Cetak	Belanja pengadaan cap stempel		4.444.800,00							
		5.1.02.01.01.0126 - Belanja Alat Tulis untuk Kegiatan Kantor-Barang Cetak	Belanja pengadaan pada kegiatan pendataan dan penilaian objek pajak daerah		1.060.000,00							
			JUMLAH		965.274.800,00							149.950.000,00
23	BPKDA (Badan Pengelola Keuangan Daerah)	5.1.02.01.01.0052 - Belanja Makanan dan Minuman Rapat	Belanja makanan dan minuman (snack coffee) Rapat Internal Tim Pengolah Laboratorium Inovasi		600.000,00							
		5.1.02.01.01.0052 - Belanja Makanan dan Minuman Rapat	Belanja makanan dan minuman (snack coffee) Rapat pengolahan data realisasi [illegible] pada sebagai Dokumentasi Laboratorium Inovasi		7.400.000,00							
		5.1.02.02.01.0014 - Honorarium Tim Pelaksana Kegiatan dan Sekretariat Tim Pelaksana Kegiatan	Honorarium Tim Pelaksana Pengolah Laboratorium Inovasi		5.550.000,00							
		5.1.02.04.01.0013 - Belanja Sewa Gedung-Sewa Gedung Aset Anggaran	Belanja penggunaan sewa gedung kantor Dinas Kesehatan Depan (DH 1680 A)		2.953.700,00							
			JUMLAH		11.483.700,00							
25	Inspektorat	5.1.02.04.01.0006 - Belanja Sewa Kendaraan Bermotor Penumpang	Belanja Sewa Kendaraan Bermotor Penumpang DH 1680 A (PVD)		42.900.000,00							
		5.1.02.04.01.0001 - Belanja Perjalanan Dinas Biasa	Aset Kinerja Pengawasan Dana Bantuan Operasional Sekolah (BOS) Tahun Anggaran 2024 dan Monitoring Pemanfaatan Pengadaan Pegawai Pemerintah dengan Perjanjian Kerja (PPPK) Tahun Anggaran 2024 (PVD)		35.250.000,00							
		5.1.02.04.01.0001 - Belanja Perjalanan Dinas Biasa	Evaluasi Tindaklanjut Terhadap Laporan Hasil Pemeriksaan Badan Pemeriksa Keuangan RI Ajaj L.470 dan Validasi Sistem Tindaklanjut Terhadap Laporan Hasil Pemeriksaan Inspektorat Daerah Kab		14.025.000,00							
		5.1.02.04.01.0001 - Belanja Perjalanan Dinas Biasa	Perjalanan dinas dalam rangka Koordinasi dan Bimbingan Teknis Pola Reformasi Birokrasi SPIP (E-Reviu) AP Inspektorat Daerah Kab Pati		45.567.313,00							
		5.1.02.04.01.0001 - Belanja Perjalanan Dinas Biasa	Perjalanan dinas Konsultasi dan Koordinasi Pelaksanaan Pemantau Aksi Reformasi Birokrasi Sementara Dengan Hasil Laporan Hasil Pengawasan oleh Inspektorat Daerah dan Pembinaan Pengawasan Aparat Daerah, BPKP Kementerian Dalam Negeri RI		17.000.000,00							
		5.1.02.01.01.0021 - Belanja Alat Bantu Kantor untuk Kegiatan Kantor-Alat Lain	Belanja Alat Lain dan Bahan		1.378.000,00							
		5.1.02.01.01.0025 - Belanja Alat Tulis untuk Kegiatan Kantor-Cetak dan Copy	Belanja Alat Tulis untuk Kegiatan Kantor Kerasdan Copy		5.561.000,00							

NO	OPD	Sub Rincian Rekening	Nama Belanja	Belanja								
				Belanja Pegawai	Belanja Barang dan Jasa	Hibah	Tanah	Peralatan dan Mesin	Gedung dan Bangunan	Jalan Irigasi dan Jaringan	Aset Tetap Lainnya	Aset Lainnya
		5.1.02.01.01.0036 - Belanja Aset/Sewa untuk Kegiatan Kantor-Administrasi Kegiatan	Belanja Sewa Peralatan Komputer dan Sewa komputer		3,822,730,00							
			JUMLAH		163,663,975,00							
28	Dinas Komunikasi Informasi dan Pajak	5.1.02.02.01.0003 - Honorarium Narasumber atau Pembahas, Moderator, Pembawa Acara	Jasa narasumber bukan pegawai sebagai pembicara untuk ceramah		2,000,000,00							
		5.1.02.02.01.0003 - Honorarium Narasumber atau Pembahas, Moderator, Pembawa Acara, dan Panitia	Honorarium moderator bukan pegawai negeri		1,400,000,00							
		5.1.02.03.05.0011 - Belanja Jasa Konsultansi Perencanaan Lapangan Jasa Survei	Belanja jasa konsultansi perencanaan lapangan survei topografi dan geodesi untuk pekerjaan pengukuran batas desa/kelurahan dan batas wilayah kabupaten/kota		60,000,000,00							
		5.1.05.37.01.0001 - Belanja Hibah berupa Bantuan Keuangan kepada Partai Politik	Belanja hibah bantuan keuangan partai politik CENTRAL			124,574,393,00						
		5.1.05.37.01.0001 - Belanja Hibah berupa Bantuan Keuangan kepada Partai Politik	Belanja hibah bantuan keuangan partai politik PAS			92,810,633,00						
		5.1.05.37.01.0001 - Belanja Hibah berupa Bantuan Keuangan kepada Partai Politik	Belanja hibah bantuan keuangan partai politik BERAMBA			65,929,450,00						
		5.1.05.37.01.0001 - Belanja Hibah berupa Bantuan Keuangan kepada Partai Politik	Belanja hibah bantuan keuangan partai politik PKS			[illegible]						
		5.1.05.37.01.0001 - Belanja Hibah berupa Bantuan Keuangan kepada Partai Politik	Belanja hibah bantuan keuangan partai politik PAN			61,528,847,00						
		5.1.05.37.01.0001 - Belanja Hibah berupa Bantuan Keuangan kepada Partai Politik	Belanja hibah bantuan keuangan partai politik PD			6,477,911,00						
		5.1.05.37.01.0001 - Belanja Hibah berupa Bantuan Keuangan kepada Partai Politik	Belanja hibah bantuan keuangan partai politik PERINDO			18,964,220,10						
		5.1.05.37.01.0001 - Belanja Hibah berupa Bantuan Keuangan kepada Partai Politik	Belanja hibah bantuan keuangan partai politik HANURA			57,893,816,26						
		5.1.12.02.01.0011 - Honorarium Penyelenggaraan Kegiatan Pendidikan dan Pelatihan	Honorarium pengajar pendidikan dan pelatihan		53,000,000,00							
		5.1.12.03.01.0001 - Belanja Hadiah yang Berupa Perlombaan	Hadiah uang pemenang pertama (Rp 1.500.000,00) kedua (Rp 1.000.000,00) dan ketiga (Rp 500.000,00)		3,000,000,00							
		5.1.12.03.01.0001 - Belanja Hadiah yang Berupa Perlombaan	Hadiah Uang pemenang, ke 3 (tiga) (Rp 500.000,00) kedua (Rp 1.000.000,00) dan pertama (Rp 1.500.000,00)		1,500,000,00							
		5.1.12.04.01.0001 - Belanja Penjelajahan Gelas Dalam Kota	Transport peserta dengan [illegible]		2,500,000,00							
		5.1.12.04.01.0001 - Belanja Penjelajahan Gelas Dalam Kota	Transport peserta kegiatan [illegible]		7,000,000,00							
		5.2.12.05.22.0001 - Belanja Modal Meja	Belanja Modal Meja					33,869,600,00				
		5.2.12.10.22.0001 - Belanja Modal Pengadaan Personal Computer	Belanja modal personal computer [illegible]					3,568,250,00				
		5.2.12.10.31.0002 - Belanja Modal Personal Computer	Belanja Modal personal komputer laptop					41,674,750,00				
		5.1.12.01.31.0039 - Belanja Barang untuk Diserahkan kepada Masyarakat	Belanja [illegible]		199,576,000,00							
		5.1.12.01.31.0039 - Belanja Barang untuk Diserahkan kepada Masyarakat	Belanja barang [illegible]		50,032,000,00							
		5.1.12.01.31.0039 - Belanja Barang untuk Diserahkan kepada Masyarakat	Belanja [illegible] yang diserahkan pada masyarakat		46,618,000,00							
		5.2.12.06.31.0002 - Belanja Modal Peralatan Studio Video dan Foto	Belanja modal peralatan studio					14,536,900,00				
			JUMLAH		488,599,000,00	527,835,862,00		149,338,900,00				

NO	OPD	Sub Rincian Referensi	Nama Belanja	Belanja								
				Belanja Pegawai	Belanja Barang dan Jasa	Hibah	Tanah	Peralatan dan Mesin	Gedung dan Bangunan	Jalan, Jaringan dan Jaringan	Aset Tetap Lainnya	Aset Lainnya
27	Kecamatan Palu Utara	5.1.02.02.02.0106 - Belanja Jasa Service Kendaraan Perjalanan Non ASN	Belanja BPJS JKK dan JK Pada Kerja Sebang Bulan November sd Desember 2024 Kec. Palu Utara		12.296.262,03							
		5.1.02.02.02.0108 - Belanja Jasa Cari dan Kesehatan Jang bagi Non ASN	Belanja BPJS JKK dan JK BTPA Selang Bulan November sd Desember 2024 Kec. Palu Utara		2.151.306,03							
		5.1.02.01.01.0014 - Belanja Bahan Bahan Bakar car. Pelumas	Dalam Pada Kerja PA nr TA 2024		500.000,00							
			JUMLAH	-	15.005.886,03			-		-	-	
27	Kecamatan Palu Selatan	5.2.02.10.01.0001 - Belanja Modal Komputer Unit Lainnya	Belanja Modal Komputer Unit Lainnya (Tablet)					22.900.000,00				
			JUMLAH	-				22.900.000,00	-	-	-	
28	Kecamatan Palu Barat	5.2.02.10.01.0002 - Belanja Modal Personal Computer	Belanja Modal Personal Computer Laptop					11.500.000,00				
		5.2.02.10.02.0001 - Belanja Modal Pengadaan Personal Computer	Belanja Modal Pengadaan Computer Desktop					1.500.000,00				
		5.1.02.02.04.0411 - Belanja Sewa Pendaftaran Komputer Lainnya	Belanja Sewa Hosting 1 Tahun		10.000.000,00							
		5.2.03.01.01.0003 - Belanja Modal Bangunan Gedung Tempat Pelatihan	Belanja Modal Renovasi Gedung Tempat Pengurusan Jenazah						54.763.663,00			
			JUMLAH	-	10.000.000,00	-		33.000.000,00	54.763.663,00	-	-	
29	Kecamatan Palu Timur	5.3.02.05.02.0001 - Belanja Modal Mebel	Belanja Modal Pengadaan Mebel Pada Kantor Kecamatan Palu Timur					27.700.000,00				
		5.1.02.01.01.0039 - Belanja Barang untuk Dijual/Diserahkan kepada Masyarakat	Belanja Barang Yang Diserahkan kepada Masyarakat Berupa 1 Unit Rumah Cas Rumah dan 2 Unit Mesin Atom		14.030.000,00							
		5.1.02.01.01.0039 - Belanja Barang untuk Dijual/Diserahkan kepada Masyarakat	Belanja Barang yang diserahkan Kepada Masyarakat Berupa Pengadaan Tong Sampah Permanen Fiber bagi Kelurahan Boludo Baru		11.410.000,00							
		5.1.02.01.01.0039 - Belanja Barang untuk Dijual/Diserahkan kepada Masyarakat	Belanja Barang untuk Dijual/Diserahkan kepada Masyarakat Berupa 1 Unit Cerobah Lesung, 1 Unit Mesin Pencuci Motor, 129 Unit Kursi Plastik dan 1 Set Tenda Ukuran 3x6 Meter		20.000.000,00							
		5.1.02.01.01.0039 - Belanja Barang untuk Dijual/Diserahkan kepada Masyarakat	Pendaftaran Pra Nikah di wilayah RT 01 RW 01 Kelurahan Lambara Kecamatan Palu Timur TA 2024		7.500.000,00							
		5.1.02.01.01.0039 - Belanja Barang untuk Dijual/Diserahkan kepada Masyarakat	Belanja Pembuatan dan Diserahkan Lingkungan Berupa Sabu Lalu, Pohon, Gerobak Kumpul Pasir, Meja Pemutung Rumput, Sikat, Hanger Rumput, Sekop dan Tong Sampah Jalan		53.624.200,00							
		5.1.02.01.01.0035 - Belanja Pakaian Batik Tradisional	Belanja Pakaian Batik Tradisional Kalibut, Pakaian Pendampingan STOP-I Tingkat Kota Palu		3.700.000,00							
		5.1.02.04.01.0001 - Belanja Penyusunan Data Base	Belanja Penyusunan Data Base Hasil Mengola Menggunakan Wahyu Kecamatan Jangka Formulasi Kegiatan Sebagaimana dan Kecamatan Tolitoli		14.002.044,03							
		5.1.02.01.01.0013 - Belanja Jasa Tenaga Pendidikan	Belanja Honorarium Pelatih STOP-I Tingkat Kota Palu 2024		9.000.000,00							
		5.1.02.05.01.0043 - Belanja Sewa Hotel	Belanja Sewa Hotel bagi Kafilah Peserta STOP-I Tingkat Kota Palu Tahun 2024		32.357.300,00							
		5.1.02.01.01.0026 - Belanja Alat/Bahan untuk Kegiatan Kantor Berupa Tinta Printer	Belanja Alat Bahan untuk Kegiatan Kantor Berupa Tinta Printer		10.881.000,00							
		5.1.02.01.01.0026 - Belanja Alat/Bahan untuk Kegiatan Kantor - Kertas dll. Cover	Belanja Alat Bahan untuk Kegiatan Kantor Berupa Pengadaan Kertas HVS Folio dan Kertas		11.011.000,00							
		5.2.02.05.01.0001 - Belanja Modal Mebel	Belanja Jaya Kursi PKK Dusun Dan Kelurahan Lolu					2.000.000,00				

NO	OPD	Sub Rincian Rekening	Nama Barang	Belanja								
				Belanja Pegawai	Belanja Barang dan Jasa	Hibah	Tanah	Peralatan dan Mesin	Gedung dan Bangunan	Jalan, Jaringan dan Jaringan	Aset Tetap Lainnya	Aset Lainnya
		5.1.02.02.15.0106 - Belanja Sewa Aset Pada Nanggroe Setiawan	Belanja Sewa Hosting dan Maintenance untuk WEB Kecamatan dan Kelurahan		12.000.000,00							
		5.1.02.01.01.0101 - Belanja Bahan Bangunan dan Konstruksi	Belanja Bahan Bangunan dan Konstruksi Dengan Pihak Ketiga Lain		3.000.000,00							
			JUMLAH	-	215.516.544,00			29.700.000,00	-	-		
31	Kecamatan Tanoyan	5.1.02.01.01.0032 - Belanja Makanan dan Minuman Rapat	Belanja Makanan dan Minuman Rapat Kecamatan Pontian		14.850.000,00							
		5.1.02.01.01.0033 - Belanja Makanan dan Minuman Rapat	Belanja Makanan Dan Minuman Rapat Kelurahan Hunt		3.150.000,00							
		5.1.02.01.01.0058 - Belanja Makanan dan Minuman Aktivitas Lapangan	Belanja Makanan dan Minuman Aktivitas Lapangan Kegiatan PNS Kecamatan Pangenu		2.250.000,00							
			JUMLAH		20.250.000,00			-	-	-		
32	Kecamatan Tawaian	5.1.02.02.11.0007 - Belanja Iuran Jaminan Kesehatan bagi Non ASN	Belanja Iuran Peserta Bpjs Ketenaga Kerjaan PHL (Honorer) Bulan November S/D Desember		9.415.232,02							
		5.1.02.02.14.0011 - Belanja Sewa Perlengkapan Kantor Lainnya	Biaya Hosting Website Kecamatan Dan Kecamatan Tawaian		10.000.000,00							
		5.1.02.01.11.0024 - Belanja Alat/Bahan untuk Kegiatan Sentra Air Tuli Kerlin	Belanja Air Tuli Kerlin Kecamatan Dan Kelurahan		5.949.800,00							
			JUMLAH		15.365.032,02			-	-	-		
33	Kecamatan Ulujadi	5.2.02.02.11.0004 - Belanja Modal Pengadaan Bermotor Roda Dua	Belanja Roda Kendaraan Motor Beat 160 Cbs Kecamatan Ulujadi					50.000.000,00				
		5.1.02.02.14.0411 - Belanja Sewa Perlengkapan Kantor Lainnya	Belanja Sewa Hosting Kec Ulujadi		10.000.000,00							
			JUMLAH		10.000.000,00	-		50.000.000,00	-	-		
34	Dinas Perhubungan	5.1.02.02.04.0006 - Belanja Sewa Kendaraan Bermotor Penumpang	Biaya Operasional Perusahaan BRT Sistem Bus Rapid Transit (BTB)		1.803.855.435,00							
		5.1.02.02.01.0067 - Belanja Tagihan Listrik	Tagihan Rekening Listrik PJU Jaya Lalu Lintas		1.379.415.530,00							
			JUMLAH		3.183.271.131,00			-	-	-		
35	RSU Ali Kapuas	5.1.01.21.09.0001 - Belanja Iuran Jaminan Kesehatan PNS	Iuran Jaminan Kesehatan 4% sebagai pembayaran Jasa Medik RS Anugerah	1.208.160,00								
			Barang Belanja Barang dan Jasa RUD		20.654.270.493,00							
			JUMLAH	1.208.160,00	20.654.270.493,00			-	-		-	-
36	Dinas Kependudukan dan Pencatatan Sipil	5.1.01.21.09.0001 - Belanja Iuran Jaminan Kesehatan PNS	Iuran Jaminan Kesehatan 4% sebagai pembayaran gaji	793.160,00								
			JUMLAH	793.160,00	-			-	-	-	-	-
			JUMLAH	2.232.447.511,00	51.322.421.695,03	527.485.832,00	2.138.145.151,00	2.971.390.440,00	-9.231.590.383,00	13.483.923.948,00	489.500.000,00	149.956.440,00
			TOTAL									11.784.039.350,03

Lampiran 45

REKAPITULASI HUTANG RUMAH SAKIT UMUM DAERAH ANUTAPURA PALU
(PER 31 DESEMBER 2024)

NO	URAIAN	BERTAMBAH 2024
I	**Belanja Obat-Obatan**	**Rp 4.825.227.914,00**
1	Kimia Farma Apotek	Rp 9.641.070,00
2	PT. Kimia Farma	Rp 843.892.422,00
3	PT. Enseval Putera Megatrading	Rp 447.672.953,00
4	PT. Anugerah Phamindo Lestari	Rp 320.700.904,00
5	PT. Bina San Prima	Rp 185.679.317,00
6	PT. Parit Padang Global	Rp 826.800.725,00
7	PT. Penta Valent	Rp 670.653.958,00
8	PT. Mensa Bina Sukses	Rp 44.891.952,00
9	PT. Merapi Utama Pharma	Rp 309.001.173,00
10	PT. Anugrah Argon Medica	Rp 1.127.175.217,00
11	PT. Pakuli Farma	Rp 14.949.702,00
12	PT. Sapta Sari Tama	Rp 47.994.138,00
13	PT. Rajawali Nusindo	Rp 39.461.910,00
14	PT. Adya Artha Abadi	Rp 78.690.000,00
15	Antamitra Sembada	Rp 26.873.315,00
16	Kimia Farma Apotek (Jakarta)	Rp 6.105.222,00
18	Millenium Pharmacon	Rp 20.043.936,00
19	Tri Sapta Jaya	Rp 4.800.000,00
II	**Belanja bahan lainya berupa belanja bahan pakai habis medis**	**Rp 2.814.719.374,00**
1	PT. Anugrah Argon Medica	Rp 700.751.629,00
2	Bryan Medikal	Rp 329.600.046,00
3	Rajawali Nusindo	Rp 5.623.206,00
4	Enseval Putera Megatracing	Rp 380.333.961,00
5	Inti Sumber Hasil Sempurna	Rp 376.600.603,00
6	Indo Persada Sejahtera	Rp 133.942.202,00
7	Kimia Farma	Rp 90.043.373,00
8	Multisera Medika Palu	Rp 26.687.952,00
9	PT. Rachmat Perdana Jaya	Rp 1.465.200,00
10	PT. Berkat Arta Sejahtera	Rp 12.369.213,00
11	PT. Berkat Dwi Mitra	Rp 17.656.200,00
12	PT. Kristalab Surya Medika	Rp 139.982.662,00
13	PT. Pancaraya Krisnamandiri	Rp 42.912.600,00
14	PT. Mensa Bina Sukses	Rp 62.665.272,00
15	PT. Parit Padang Global	Rp 54.637.315,00
16	Afma Sinar Cemerlang	Rp 60.770.832,00
17	Citra Alkesindo Pratama	Rp 28.660.200,00
18	Endo Indonesia	Rp 14.302.503,00

NO	URAIAN	BERTAMBAH 2024	
19	Inti Kirana Meditama	Rp	60.612.600,00
20	Medika Sejahtera	Rp	7.026.300,00
21	Ortho Timur	Rp	18.245.070,00
22	Sapta San Tama	Rp	175 620,00
23	Sinar Gemilang	Rp	46.409 100,00
24	Tri Putra Techno Med	Rp	131.580.000,00
25	Transmedic Indonesia	Rp	3.800 000,00
26	PT. Anugerah Pharmindo Lestari	Rp	174 490,00
27	PT. Merapi Utama Pharma	Rp	67.511.225,00
III	**Belanja bahan isi tabung gas berupa belanja oksigem medis**	**Rp**	**398.555.600,00**
1	PT. Samator Indo Gas	Rp	398.555.600,00
IV	**Bahan Non Medik Habis Pakai**	**Rp**	**86.915.800,00**
2	CV. Cendana Celebes (Bahan Non Makanan)	Rp	3.570.000,00
3	Profesional Training Center " WNL" (Instal MMPI-2 RF Dx (1.000	Rp	7.500.000,00
4	CV. Bumi Alfatih Nusantara		
	- Bahan Kebersihan	*Rp*	*31.100.800,00*
	- Peralatan Kebersihan	*Rp*	*750.000,00*
5	CV. Abdi Nusa Celebes (Cetakan)	Rp	43.995.000,00
V	**Makanan dan Minuman**	**Rp**	**192.968.116,00**
1	CV. Faiz Indotama (makanan basah)	Rp	35.129.916,00
2	Depot Air Minum Ramadhan (air galon)	Rp	90 000,00
3	CV. Krisna Pratama Medika (air gelas)	Rp	8.640.000,00
4	CV.TACTICAL DETAIL		
	- Bahan Kering	*Rp*	*13.028.200,00*
	- Beras	*Rp*	*17.500.000,00*
5	DAPUR DENA (Kue)	Rp	2.612.500,00
6	Serba Sambel (Makanan Dos)	Rp	2.475.000,00
7	CV. Reyns (Makanan Dos)	Rp	113.492.500,00
VI	**Belanja Pemeliharaan Alat Kantor dan Rumah Tangga -Alat Kantor - Alat Kantor Lainnya**	**Rp**	**282.977.000,00**
1	CV. 38 TEHNIK ELEKTRO (pemeliharaan AC)	Rp	239.850.000,00
2	PT. LINGGA SABATU PERKASA (Suku cadang Alkes)	Rp	28.560.000,00
3	CV. DREAM UTAMA GROUP (Pemeliharaan Komputer)	Rp	14.267.000,00
VIII	**Pemeriksaan Penunjang Diluar Rumah Sakit**	**Rp**	**610.248.400,00**
3	Maxima	Rp	177.019.900,00
4	UPT LABKES	Rp	10.250.000,00
5	Prodia	Rp	4.935.500,00
6	PMI	Rp	416.990.000,00
7	PT. Innolab (laboratorium)	Rp	1.053.000,00

NO	URAIAN	BERTAMBAH 2024
IX	**Jasa**	**Rp 11.437.728.225,00**
1	Jasa Pelayanan	Rp 11.229.367.252,00
4	PT PRIMANRU JAYA (Pengiriman Limbah Infeksius)	Rp 197.645.673,00
6	PDAM Donggala (Tagihan air)	Rp 3.945.300,00
7	PT. Satunol Digital Teknologi (Internet Dedicated 1:1 50 Mbps)	Rp 7.770.000,00
X	**Bahan Bakar Minyak**	**Rp 4.830.064,00**
1	BBM mengantar Jenazah	Rp 200.000,00
2	BBM menujuk Pasien an. Tn. Pandu Vernanda ke Makassar tanggal 25 - 28 Desember 2024	Rp 2.030.064,00
3	BBM Operasional	Rp 1.700.000,00
4	BBM Ambulance dalam kota	Rp 1.000.000,00
	TOTAL	**Rp 20.654.270.493,00**

Lampiran 46

PEPH TUNGAN UTAMA PADA PT. GLOBAL DAYAMANUNGGAL

(Per 31 Desember 2024)

	[illegible]	[illegible]	[illegible]	[illegible]	[illegible]	[illegible]	[illegible]	[illegible]	[illegible]	[illegible]	[illegible]	[illegible]	[illegible]	[illegible]	[illegible]	[illegible]	[illegible]	[illegible]	[illegible]	[illegible]	Total
1	2	3	4	5 (3+4)	6	7	8	9	10	11	12	13	14	15	16	17	18	19	20	21 (5+6)
1	[illegible]	[illegible]	[illegible]	[illegible]	[illegible]	[illegible]	[illegible]	[illegible]	[illegible]	[illegible]	[illegible]	[illegible]	[illegible]	[illegible]	[illegible]	[illegible]	[illegible]	[illegible]	[illegible]	[illegible]
2	[illegible]	[illegible]	[illegible]	[illegible]	[illegible]	[illegible]	[illegible]	[illegible]	[illegible]	[illegible]	[illegible]	[illegible]	[illegible]	[illegible]	[illegible]	[illegible]	[illegible]	[illegible]	[illegible]	[illegible]
3	[illegible]	[illegible]	[illegible]	[illegible]	[illegible]	[illegible]	[illegible]	[illegible]	[illegible]	[illegible]	[illegible]	[illegible]	[illegible]	[illegible]	[illegible]	[illegible]	[illegible]	[illegible]	[illegible]	[illegible]
4	[illegible]	[illegible]	[illegible]	[illegible]	[illegible]	[illegible]	[illegible]	[illegible]	[illegible]	[illegible]	[illegible]	[illegible]	[illegible]	[illegible]	[illegible]	[illegible]	[illegible]	[illegible]	[illegible]	[illegible]
5	[illegible]	[illegible]		[illegible]	[illegible]	[illegible]	[illegible]	[illegible]	[illegible]	[illegible]	[illegible]	[illegible]	[illegible]	[illegible]	[illegible]	[illegible]	[illegible]	[illegible]	[illegible]	[illegible]
6	[illegible]	[illegible]	[illegible]	[illegible]	[illegible]	[illegible]	[illegible]	[illegible]	[illegible]	[illegible]	[illegible]	[illegible]	[illegible]	[illegible]	[illegible]	[illegible]	[illegible]	[illegible]	[illegible]	[illegible]
	Jumlah (a)	[illegible]	[illegible]	[illegible]	[illegible]	[illegible]	[illegible]	[illegible]	[illegible]	[illegible]	[illegible]	[illegible]	[illegible]	[illegible]	[illegible]	[illegible]	[illegible]	[illegible]	[illegible]	[illegible]
	[illegible]	[illegible]																		[illegible]
	Sisa Jumlah (a) - (b)																			[illegible]

Lampiran 47

REKAP DISTRIBUSI OBAT KE INSTALASI FARMASI DINKES TAHUN 2024

BUFFER STOCK

NO.	NOMOR	TANGGAL PENERIMAAN	JUMLAH
1	442/01 0037 IF/2024	09-Jan-24	222.068.266,00
2	442/01 0107 IF/2024	23-Jan-24	4.416.000,00
3	442/01.0108 IF/2024	23-Jan-24	28.378.378,50
4	442/02.0206.IF/2024	07-Feb-24	340.125.560,90
5	442/02.0207.IF/2024	07-Feb-24	20.500 000,00
6	442/03.0348.IF/2024	07-Mar-24	109.792 972,00
7	442/03.0469.IF/2024	25-Mar-24	24.783.784,00
8	442/03.0482.IF/2024	27-Mar-24	129.051.711,00
9	442/04.0592.IF/2024	24-Apr-24	117.729.927,50
10	442/05.0648.IF/2024	02-May-24	66.216.216,50
11	442/05.0683.IF/2024	06-May-24	1.165.500,00
12	442/05.0682.IF/2024	06-May-24	157.048.875,00
13	442/05.0716.IF/2024	14-May-24	950.754.002,40
14	442/06.0892.IF/2024	06-Jun-24	404.920 548,80
15	442/07.1054.IF/2024	22-Jul-24	210.486 740,00
16	442/07.1055.IF/2024	22-Jul-24	7.616 000,00
17	442/08.1187.IF/2024	12-Aug-24	19.040.000,00
18	442/08.1213.IF/2024	22-Aug-24	118.587.000,00
19	442/08.1243.IF/2024	28-Aug-24	5.712.000,00
20	442/08.1242.IF/2024	28-Aug-24	8.544.037,41
21	442/08.1242.IF/2024	28-Aug-24	108.040 800,00
22	442/08.1121.IF/2024	07-Aug-24	209.976 265,00
23	442/08.1186.IF/2024	12-Aug-24	234.997 202,10
24	442/09.1375.IF/2024	24-Sep-24	333 000,00
25	442/09.1374.IF/2024	24-Sep-24	375 637 008,00
26	442/10.1451.IF/2024	08-Oct-24	640 692 590,00
27	442/10.1548A.IF/2024	13-Nov-24	1.465 000,00
28	442/10.1548.IF/2024	13-Nov-24	264 941 178,30
29	442/11.1612.IF/2024	13-Nov-24	117 816 624,00
30	442/12.1805.IF/2024	17-Dec-24	10.551 352,00
31	442/12.1731.IF/2024	03-Dec-24	155.250 299,50
HIV			
1	442.03.0353 IF/2024	07-Mar-24	5.171.750,0

NO.	NOMOR	TANGGAL PENERIMAAN	JUMLAH
2	442.03.0352.IF/2024	07-Mar-24	258.440,0
3	442.03.0487.IF/2024	27-Mar-24	17.826.650,0
4	442.02.0216.IF/2024	12-Feb-24	215.910.956,0
5	442.02.0589.IF/2024	24-Apr-24	325.205.400,0
6	442.02.0590.IF/2024	24-Apr-24	24.530.000,0
7	442.05.0727.IF/2024	12-May-24	46.205.920,0
8	442.06.0883.IF/2024	14-Jun-24	792.190.516,0
9	442.07.1059.IF/2024	23-Jul-24	425.148.227,0
10	442.08. .IF/2024	01-Aug-24	9.560.200,0
11	442.08.1212.IF/2024	22-Aug-24	301.609.330,0
1	442/12.1804.IF/2024	17-Dec-24	77.158.000,000
2	442/11.1697.IF/2024	25-Nov-24	15.846.000,000
3	442/12.1730.IF/2024	03-Dec-24	78.908.448,000
4	442/11.1611.IF/2024	13-Nov-24	204.758 353,000
5	442/11.1614.IF/2024	13-Nov-24	19.679.980,320
6	442/11.1579.IF/2024	13-Nov-24	300.818,400
7	400.7.8.2/54551/Dinkes/2024	04-Sep-24	10.722.222,500
8	442/10.1450.IF/2024	08-Oct-24	26.273.172,500
9	442/10.1546A.IF/2024	30-Oct-24	22.222.068,000
10	442/10.1549a.IF/2024	30-Oct-24	32.308.800,000
11	442/10.1549.IF/2024	30-Oct-24	116.550,000
12	442/10.1547.IF/2024	30-Oct-24	300.000,000
13	442/10.1547a.IF/2024	30-Oct-24	657.385,000
14	442/10.1452.IF/2024	08-Oct-24	37.265.260,000
15	442/09.1376.IF/2024	24-Sep-24	305.130.718,000
16	442/09.1377.IF/2024	24-Sep-24	25.400.000,000
17	442/08.1244.IF/2024	28-Aug-24	128.280.140,000
18	442/08.1240.IF/2024	28-Aug-24	753.805,440
19	442/08.1231.IF/2024	26-Aug-24	7.035.000,000
20	442/08.1214.IF/2024	22-Aug-24	2.991.000,000
21	442/08.1092.IF/2024	01-Aug-24	31.311.000,000
22	442/07.1065.IF/2024	24-Jul-24	488.031.588,000
23	442/07.1010.IF/2024	17-Jul-24	7.283.400,000
24	442/07.1056.IF/2024	22-Jul-24	18.013.400,000
25	442/07.1058.IF/2024	22-Jul-24	1.500.000,000
26	442/07.0975.IF/2024	09-Jul-24	958.547,160
27	442/07.0976.IF/2024	09-Jul-24	23.453.100,000

NO.	NOMOR	TANGGAL PENERIMAAN	JUMLAH
28	442/06.0932.IF/2024	26-Jun-24	2 235 079,350
29	442/06.0931.IF/2024	26-Jun-24	100.319.900,000
30	442/06.0891.IF/2024	19-Jun-24	58.520.535,000
31	442/06.0890.IF/2024	19-Jun-24	493.885,000
32	442/06.0893.IF/2024	19-Jun-24	539.200,000
33	442/05.0720.IF/2024	14-May-24	674.000,000
34	442/05.0718.IF/2024	14-May-24	2.836.495,000
35	442/05.0719.IF/2024	14-May-24	152.454.920,000
36	442/05.0707B.IF/2024	13-May-24	59.225 027,000
37	442/05.0649.IF/2024	02-May-24	208 324 800,000
38	442/04.0604.IF/2024	25-Apr-24	137 500 000,000
39	400.7.8.2/23.407/Dinkes/2024	24-Apr-24	24.371.250,000
40	442/04.0591.IF/2024	24-Apr-24	22.882.876,000
41	442/04.0568.IF/2024	22-Apr-24	3.788.568,000
42	442/03.0489.IF/2024	28-Mar-24	209.607.612,000
43	442/030490.IF/2024	28-Mar-24	456.885,000
44	442/03.0463.IF/2024	25-Mar-24	158.500,000
45	442/03.0462.IF/2024	25-Mar-24	12.600 000,000
46	442/03.0464.IF/2024	25-Mar-24	137.500 000,000
47	442/03.0347.IF/2024	07-Mar-24	535.680,000
48	442/03.0346.IF/2024	07-Feb-24	20.142.372,000
49	442/02.0293.IF/2024	29-Feb-24	33.600.000,000
50	442/02.0222.IF/2024	12-Feb-24	8.722.000,000
51	442/02.0209.IF/2024	07-Feb-24	25.441.200,000
52	442/02.0109.IF/2024	23-Jan-24	55.212.904,000
53	442/11.0106.IF/2024	23-Nov-24	154,054 050,000
54	442/01.0036.IF/2024	09-Jan-24	77,027.025,000
55	442/01.0008.IF/2024	03-Jan-24	1.358.000,000
56	442/01.0007.IF/2024	03-Jan-24	11.625 000,000
57	442/01.0038.IF/2024	09-Jan-24	43.778.528,000
	JUMLAH		10.363.901.078,58

Lampiran 47

REKAP DISTRIBUSI OBAT KE INSTALASI FARMASI DINKES TAHUN 2024

BUFFER STOCK

NO.	NOMOR	TANGGAL PENERIMAAN	JUMLAH
1	442/01.0037.IF/2024	09-Jan-24	222.068.266,00
2	442/01.0107.IF/2024	23-Jan-24	4.416.000,00
3	442/01.0108.IF/2024	23-Jan-24	28.378.378,50
4	442/02.0206.IF/2024	07-Feb-24	340.125.580,90
5	442/02.0207.IF/2024	07-Feb-24	20.500.000,00
6	442/03.0346.IF/2024	07-Mar-24	109.792.972,00
7	442/03.0469.IF/2024	25-Mar-24	24.783.784,00
8	442/03.0462.IF/2024	27-Mar-24	129.051.711,00
9	442/04.0592.IF/2024	24-Apr-24	117.729.927,50
10	442/05.0648.IF/2024	02-May-24	66.216.216,50
11	442/05.0683.IF/2024	06-May-24	1.165.500,00
12	442/05.0682.IF/2024	06-May-24	157.048.875,00
13	442/05.0716.IF/2024	14-May-24	950.754.002,40
14	442/06.0892.IF/2024	06-Jun-24	404.920.548,80
15	442/07.1054.IF/2024	22-Jul-24	210.486.740,00
16	442/07.1055.IF/2024	22-Jul-24	7.616.000,00
17	442/08.1187.IF/2024	12-Aug-24	19.040.000,00
18	442/08.1213.IF/2024	22-Aug-24	118.587.000,00
19	442/08.1243.IF/2024	28-Aug-24	5.712.000,00
20	442/08.1242.IF/2024	28-Aug-24	8.544.037,41
21	442/08.1242.IF/2024	28-Aug-24	108.040.800,00
22	442/08.1121.IF/2024	07-Aug-24	209.976.265,00
23	442/08.1186.IF/2024	12-Aug-24	234.997.202,10
24	442/09.1375.IF/2024	24-Sep-24	333.000,00
25	442/09.1374.IF/2024	24-Sep-24	375.637.008,00
26	442/10.1451.IF/2024	08-Oct-24	640.692.590,00
27	442/10.1548A.IF/2024	13-Nov-24	1.465.000,00
28	442/10.1548.IF/2024	13-Nov-24	264.941.178,30
29	442/11.1612.IF/2024	13-Nov-24	117.816.624,00
30	442/12.1805.IF/2024	17-Dec-24	10.551.352,00
31	442/12.1731.IF/2024	03-Dec-24	155.250.299,50
HIV			
1	442.03.0353.IF/2024	07-Mar-24	5.171.750,0

NO.	NOMOR	TANGGAL PENERIMAAN	JUMLAH
2	442.03.0352.IF/2024	07-Mar-24	258.440,0
3	442.03.0487.IF/2024	27-Mar-24	17.826.650,0
4	442.02.0216.IF/2024	12-Feb-24	215.910.956,0
5	442.02.0589.IF/2024	24-Apr-24	325.205.400,0
6	442.02.0590.IF/2024	24-Apr-24	24.530.000,0
7	442.05.0727.IF/2024	12-May-24	46.205.920,0
8	442.06.0883.IF/2024	14-Jun-24	792,190.516,0
9	442.07.1059.IF/2024	23-Jul-24	425.148.227,0
10	442.08. .IF/2024	01-Aug-24	9.560.200,0
11	442.08.1212.IF/2024	22-Aug-24	301.609.330,0
1	442/12.1804.IF/2024	17-Dec-24	77.158.000,000
2	442/11.1697.IF/2024	25-Nov-24	15.846.000,000
3	442/12.1730.IF/2024	03-Dec-24	78.908.448,000
4	442/11.1611.IF/2024	13-Nov-24	204,758.353,000
5	442/11.1614.IF/2024	13-Nov-24	19.679.980,320
6	442/11.1579.IF/2024	13-Nov-24	300.818,400
7	400.7.8.2/54551/Dinkes/2024	04-Sep-24	10.722.222,500
8	442/10.1450.IF/2024	08-Oct-24	26.273.172,500
9	442/10.1546A.IF/2024	30-Oct-24	22.222.068,000
10	442/10.1549a.IF/2024	30-Oct-24	32.308.800,000
11	442/10.1549.IF/2024	30-Oct-24	116.550,000
12	442/10.1547.IF/2024	30-Oct-24	300.000,000
13	442/10.1547a.IF/2024	30-Oct-24	657.385,000
14	442/10.1452.IF/2024	08-Oct-24	37.265.260,000
15	442/09.1378.IF/2024	24-Sep-24	305.130.718,000
16	442/09.1377.IF/2024	24-Sep-24	25.400.000,000
17	442/08.1244.IF/2024	28-Aug-24	128.280.140,000
18	442/08.1240.IF/2024	28-Aug-24	753.805,440
19	442/08.1231.IF/2024	26-Aug-24	7.035.000,000
20	442/08.1214.IF/2024	22-Aug-24	2.991.000,000
21	442/08.1092.IF/2024	01-Aug-24	31.311.000,000
22	442/07.1065.IF/2024	24-Jul-24	488.031.588,000
23	442/07.1010.IF/2024	17-Jul-24	7.283.400,000
24	442/07.1056.IF/2024	22-Jul-24	18.013.400,000
25	442/07.1058.IF/2024	22-Jul-24	1.500.000,000
26	442/07.0975.IF/2024	09-Jul-24	958.547,160
27	442/07.0976.IF/2024	09-Jul-24	23.453.100,000

NO.	NOMOR	TANGGAL PENERIMAAN	JUMLAH
28	442/06.0932.IF/2024	26-Jun-24	2.235.079,350
29	442/06.0931.IF/2024	26 Jun-24	100.319.900,000
30	442/06.0891.IF/2024	19-Jun-24	59.520 536,000
31	442/06.0890.IF/2024	19-Jun-24	493.666,000
32	442/06.0893.IF/2024	19-Jun-24	539.200,000
33	442/05.0720.IF/2024	14-May-24	674.000,000
34	442/05.0718.IF/2024	14-May-24	2.836.495,000
35	442/05.0719.IF/2024	14-May-24	152.454.920,000
36	442/05.0707B.IF/2024	13-May-24	59.225.027,000
37	442/05.0649.IF/2024	02-May-24	208.324.600,000
38	442/04.0604.IF/2024	25-Apr-24	137.500.000,000
39	400.7.8.2/23.407/Dinkes/2024	24-Apr-24	24.371.250,000
40	442/04.0591.IF/2024	24-Apr-24	22.682 676,000
41	442/04.0568.IF/2024	22-Apr-24	3.788 568,000
42	442/03.0469.IF/2024	28-Mar-24	209.607.612,000
43	442/030490.IF/2024	28-Mar-24	456.885,000
44	442/03.0463.IF/2024	25-Mar-24	158 500,000
45	442/03.0462.IF/2024	25-Mar-24	12.600 000,000
46	442/03.0464.IF/2024	25-Mar-24	137.500 000,000
47	442/03.0347.IF/2024	07-Mar-24	535 680,000
48	442/03.0346.IF/2024	07-Feb-24	20.142 372,000
49	442/02.0293.IF/2024	29-Feb-24	33.600 000,000
50	442/02.0222.IF/2024	12-Feb-24	8.722 000,000
51	442/02.0209.IF/2024	07-Feb-24	25.441 200,000
52	442/02.0109.IF/2024	23-Jan-24	55.212.904,000
53	442/11.0106.IF/2024	23-Nov-24	154.054.050.000
54	442/01.0036.IF/2024	09-Jan-24	77.027.025,000
55	442/01.0008.IF/2024	03-Jan-24	1.358 000,000
56	442/01.0007.IF/2024	03-Jan-24	11.625.000,000
57	442/01.0038.IF/2024	09-Jan-24	43.778.528,000
	JUMLAH		**10.363.901.076,58**

Lampiran 48

REKAPITULASI PENERIMAAN HIBAH OBAT PADA RSU ANUTAPURA
TAHUN ANGGARAN 2024

No	Uraian	Sumber	Berita Acara Serah Terima		Nilai
			Nomor	Tanggal	
I	**Pemerintah Propinsi Sulawesi Tengah**				
1	Obat Program Cycloserine USP Tablet 250	DINKES PROVINSI	442/04.0541.IF/2024	30/04/2024	12.396.000,00
2	Obat Program Cycloserine USP Tablet 250 mg	DINKES PROVINSI	442/01.0079.IF/2024	30/04/2024	8.204.800,00
3	Obat Program Ethambutol BP Tablet 400 mg	DINKES PROVINSI	442/04.0541.IF/2024	30/04/2024	14.000,00
4	Obat Program Ethambutol Tablet Salut Selaput 400 mg	DINKES PROVINSI	442/04.0541.IF/2024	30/04/2024	283.920,00
5	Obat Program Ethambutol Tablet Salut Selaput 400 mg	DINKES PROVINSI	442/01.0079.IF/2024	30/04/2024	312.312,00
6	Obat Program Isoniazid Tablet 300 mg	DINKES PROVINSI	442/01.0079.IF/2024	30/04/2024	168.000,00
7	Obat Program Lamprene Clofazimine Kapsul 100 mg	DINKES PROVINSI	442/04.0541.IF/2024	30/04/2024	4.045.000,00
8	Obat Program Lamprene Clofazimine Kapsul 100 mg	DINKES PROVINSI	442/01.0079.IF/2024	30/04/2024	3.230.000,00
9	Obat Program Levofloxacin Hemihydrate Kaplet 500 mg	DINKES PROVINSI	442/01.0079.IF/2024	30/04/2024	1.800.000,00
10	Obat Program Levofloxacin Hemihydrate Tablet 250 mg	DINKES PROVINSI	442/04.0541.IF/2024	30/04/2024	814.050,00
11	Obat Program Linezolid Teva Pharma Tablet 600 mg	DINKES PROVINSI	442/04.0541.IF/2024	30/04/2024	1.430.500,00
12	Obat Program Linezolid Teva Pharma Tablet 600 mg	DINKES PROVINSI	442/01.0079.IF/2024	30/04/2024	2.002.700,00
13	Obat Program Pyrazinamide BP Tablet 500 mg	DINKES PROVINSI	442/01.0079.IF/2024	30/04/2024	155.008,00
14	Obat Program Sirbuta Bedaqualine Tablet 100 mg	DINKES PROVINSI	442/04.0541.IF/2024	30/04/2024	13.386.364,00
15	Obat Program Vitamin B6 Tablet 100 mg	DINKES PROVINSI	442/04.0541.IF/2024	30/04/2024	385.000,00
16	Obat Program Ethambutol BP Tablet 400 mg	DINKES PROVINSI	442/05.0656.IF/2024	04/05/2024	210.000,00
17	Obat Program Moxifloxacin - as Hydrochloride Tablet 400 mg	DINKES PROVINSI	442/05.0656.IF/2024	04/05/2024	672.800,00
18	Obat Program Pretomanid Tablet 200 mg	DINKES PROVINSI	442/05.0656.IF/2024	04/05/2024	1.716.624,00
19	Reagen Program Xpert HCV Viral Load Test	DINKES PROVINSI	442/03.0304.IF/2024	06/05/2024	16.140.000,00
20	Obat Program Moxifloxacin - as Hydrochloride Tablet 400 mg	DINKES PROVINSI	442/05.0734.IF/2024	17/05/2024	673.800,00
21	Obat Program Pretomanid Tablet 200 mg	DINKES PROVINSI	442/05.0734.IF/2024	17/05/2024	2.861.040,00
22	Obat Program Cycloserine USP Tablet 250 mg	DINKES PROVINSI	442/06.0820.IF/2024	07/06/2024	17.096.000,00
23	Obat Program Ethambutol BP Tablet 400 mg	DINKES PROVINSI	442/06.0820.IF/2024	07/06/2024	1.008.000,00
24	Obat Program Isoniazid Tablet 300 mg	DINKES PROVINSI	442/06.0820.IF/2024	07/06/2024	470.400,00
25	Obat Program Lamprene Clofazimine Kapsul 100 mg	DINKES PROVINSI	442/06.0820.IF/2024	07/06/2024	4.735.600,00
26	Obat Program Levofloxacin Hemihydrate Kaplet 500 mg	DINKES PROVINSI	442/06.0820.IF/2024	07/06/2024	1.500.000,00
27	Obat Program Linezolid Teva Pharma Tablet 600 mg	DINKES PROVINSI	442/06.0820.IF/2024	07/06/2024	5.163.000,00
28	Obat Program Moxifloxacin - as Hydrochloride Tablet 400 mg	DINKES PROVINSI	442/06.0820.IF/2024	07/06/2024	717.000,00
29	Obat Program Pretomanid Tablet 200 mg	DINKES PROVINSI	442/06.0820.IF/2024	07/06/2024	3.453.248,00
30	Obat Program Pyrazinamide BP Tablet 500 mg	DINKES PROVINSI	442/06.0820.IF/2024	07/06/2024	252.512,00
31	Obat Program Vitamin B6 Tablet 100 mg	DINKES PROVINSI	442/06.0820.IF/2024	07/06/2024	363.000,00
32	Obat Program Pretomanid tablet 200mg Dovomela (Box @26 tab)	DINKES PROVINSI	442/07.1003.IF/2024	15/07/2024	3.453,248,00
33	Obat Program Pretomanid tablet 200mg : Dovomela (Box @26 tab)	DINKES PROVINSI	442/09.1156/IF/2024	10/09/2024	4.005.455,00
34	Obat Program Linezolid Teva Pharma Tab 600mg	DINKES PROVINSI	442/09.1319.IF/2024	11/09/2024	2.097.800,00

No	Uraian	Sumber	Berita Acara Serah Terima		Nilai
			Nomor	Tanggal	
35	Obat Program Moxifloxacin 400mg (Box 10 Blister @10 tab)	DINKES PROVINSI	442/09.1319.IF/2024	11/09/2024	1.434.000,00
36	Obat Program Pretomanid tablet 200mg Devprela (Box @26 tab)	DINKES PROVINSI	442/09.1319.IF/2024	11/09/2024	11.784.318,00
37	Obat Program Delyba Delamanid Tab 50mg (Box, 6 Blister @10 tab)	DINKES PROVINSI	442/10.1527.IF/2024	25/10/2024	19.248.000,00
38	Obat Program Ethambutol BP Tab 400mg (Box @ 24x28 Tab)	DINKES PROVINSI	442/10.1542.IF/2024	25/10/2024	1.008.000,00
39	Obat Program Cycloserine USP Tablet 250mg (Box 10x10 Capsul)	DINKES PROVINSI	442/12.1813.IF/2024	16/12/2024	806.000,00
40	Obat Program Isoniazid Tablet 300mg (10 strip @10 Tablet)	DINKES PROVINSI	442/12.1813.IF/2024	16/12/2024	261.000,00
41	Obat Program Lamprene clofazimine Capsul 100mg (Botol 100 Capsules)	DINKES PROVINSI	442/12.1813.IF/2024	16/12/2024	5.354.100,00
42	Obat Program Pretomanid Tablet 200mg Devprela (Botlle, 26 tab)	DINKES PROVINSI	442/12.1813.IF/2024	16/12/2024	561.158,00
43	Obat Program Pyrazinamide BP Tablet 500mg (Box, 24x28 Tablet)	DINKES PROVINSI	442/12.1813.IF/2024	16/12/2024	821.184,00
44	Obat Program Pyridoxine HCL Vit B6 Teva Tablet 100mg (Botol 250 tab)	DINKES PROVINSI	442/12.1813.IF/2024	16/12/2024	720.000,00
45	Obat Program Vitamin B6 Tab 50mg (Box, 20 strip @10 Tab)	DINKES PROVINSI	442/12.1813.IF/2024	16/12/2024	395.000,00
46	Obat Program Linezolid Teva Pharma Tablet 600mg (Box, 10 Blister of 10 film tablet)	DINKES PROVINSI	442/12.1813.IF/2024	16/12/2024	1.032.600,00
47	Obat Program Ethambutol BP Tablet 400mg (Box, @24x28 Tab)	DINKES PROVINSI	442/12.1837/IF/2024	31/12/2024	1.008.000,00
	JUMLAH				156.827.762,00
1	Dobutamine HCl 250 mg/ 5 ml Inj (BANTUAN)	PT. KIMIA FARMA	BANTUAN	25/05/2024	2.441.250,00
2	Cardismo XR Tablet 60 mg Bantuan	PT. AAM	01/V/24/AAM-PLL/67	29/05/2024	9.075.000,00
3	Kartu Golongan Darah	PT. Mulliseru Medika Palu		30/05/2024	300.000,00
4	Tamoten 10 mg @30	PT. ENSEVAL PITERA MEGATRADING (PBF)	124020902	16/06/2024	2.530.800,00
5	Veksin program Veksin HB 0	DINKES KOTA/ PKM SANGUHARA		01/07/2024	2.505.100,00
6	Dobutamine HCl 250 mg/ 5 ml Inj (BANTUAN)	PT. KIMIA FARMA	Kimia farma	16/07/2024	4.491.900,00
7	Dobutamine HCl 250 mg/ 5 ml Inj (BANTUAN)	PT. KIMIA FARMA	Kimia farma	01/08/2024	4.491.900,00
	JUMLAH				25.916.950,00
	TOTAL HIBAH				182.743.712,00

Lampiran 48

REKAPITULASI PENERIMAAN HIBAH OBAT PADA RSU ANUTAPURA
TAHUN ANGGARAN 2024

No	Uraian	Sumber	Berita Acara Serah Terima		Nilai
			Nomor	Tanggal	
I	**Pemerintah Propinsi Sulawesi Tengah**				
1	Obat Program Cycloserine USP Tablet 250	DINKES PROVINSI	442/04.0541.IF/2024	30/04/2024	12.096.000,00
2	Obat Program Cycloserine USP Tablet 250 mg	DINKES PROVINSI	442/01.0079.IF/2024	30/04/2024	9.204.000,00
3	Obat Program Ethambutol BP Tablet 400 mg	DINKES PROVINSI	442/04.0541.IF/2024	30/04/2024	14.000,00
4	Obat Program Ethambutol Tablet Salut Selaput 400 mg	DINKES PROVINSI	442/04.0541.IF/2024	30/04/2024	283.920,00
5	Obat Program Ethambutol Tablet Salut Selaput 400 mg	DINKES PROVINSI	442/01.0079.IF/2024	30/04/2024	312.312,00
6	Obat Program Isoniazid Tablet 300 mg	DINKES PROVINSI	442/01.0076.IF/2024	30/04/2024	168.000,00
7	Obat Program Lamprene Clofazimine Kapsul 100 mg	DINKES PROVINSI	442/04.0541.IF/2024	30/04/2024	5.046.000,00
8	Obat Program Lamprene Clofazimine Kapsul 100 mg	DINKES PROVINSI	442/01.0076.IF/2024	30/04/2024	3.230.000,00
9	Obat Program Levofloxacin Hemihydrate Kaplet 500 mg	DINKES PROVINSI	442/01.0075.IF/2024	30/04/2024	1.600.000,00
10	Obat Program Levofloxacin Hemihydrate Tablet 250 mg	DINKES PROVINSI	442/04.0541.IF/2024	30/04/2024	814.050,00
11	Obat Program Linezolid Teva Pharma Tablet 600 mg	DINKES PROVINSI	442/04.0541.IF/2024	30/04/2024	1.430.500,00
12	Obat Program Linezolid Teva Pharma Tablet 600 mg	DINKES PROVINSI	442/01.0079.IF/2024	30/04/2024	2.002.700,00
13	Obat Program Pyrazinamide BP Tablet 500 mg	DINKES PROVINSI	442/01.0079.IF/2024	30/04/2024	155.000,00
14	Obat Program Sirturo Bedaquiline Tablet 100 mg	DINKES PROVINSI	442/04.0541.IF/2024	30/04/2024	13.398.384,00
15	Obat Program Vitamin B6 Tablet 100 mg	DINKES PROVINSI	442/04.0541.IF/2024	30/04/2024	395.000,00
16	Obat Program Ethambutol BP Tablet 400 mg	DINKES PROVINSI	442/05.0656.IF/2024	04/05/2024	210.000,00
17	Obat Program Moxifloxacin - as Hydrochloride Tablet 400 mg	DINKES PROVINSI	442/05.0656.IF/2024	04/05/2024	873.600,00
18	Obat Program Pretomanid Tablet 200 mg	DINKES PROVINSI	442/05.0656.IF/2024	04/05/2024	1.710.624,00
19	Reagen Program Xpert HCV Viral Load Test	DINKES PROVINSI	442/03.0064.IF/2024	06/05/2024	16.140.000,00
20	Obat Program Moxifloxacin - as Hydrochloride Tablet 400 mg	DINKES PROVINSI	442/05.0734.IF/2024	17/05/2024	673.600,00
21	Obat Program Pretomanid Tablet 200 mg	DINKES PROVINSI	442/05.0734.IF/2024	17/05/2024	2.861.040,00
22	Obat Program Cycloserine USP Tablet 250 mg	DINKES PROVINSI	442/06.0920.IF/2024	07/06/2024	12.096.000,00
23	Obat Program Ethambutol BP Tablet 400 mg	DINKES PROVINSI	442/06.0920.IF/2024	07/06/2024	1.008.000,00
24	Obat Program Isoniazid Tablet 300 mg	DINKES PROVINSI	442/06.0920.IF/2024	07/06/2024	470.400,00
25	Obat Program Lamprene Clofazimine Kapsul 100 mg	DINKES PROVINSI	442/06.0920.IF/2024	07/06/2024	4.705.800,00
26	Obat Program Levofloxacin Hemihydrate Kaplet 500 mg	DINKES PROVINSI	442/06.0920.IF/2024	07/06/2024	1.500.000,00
27	Obat Program Linezolid Teva Pharma Tablet 600 mg	DINKES PROVINSI	442/06.0920.IF/2024	07/06/2024	5.163.000,00
28	Obat Program Moxifloxacin - as Hydrochloride Tablet 400 mg	DINKES PROVINSI	442/06.0920.IF/2024	07/06/2024	717.000,00
29	Obat Program Pretomanid Tablet 200 mg	DINKES PROVINSI	442/06.0920.IF/2024	07/06/2024	3.433.248,00
30	Obat Program Pyrazinamide BP Tablet 500 mg	DINKES PROVINSI	442/06.0920.IF/2024	07/06/2024	232.512,00
31	Obat Program Vitamin B6 Tablet 100 mg	DINKES PROVINSI	442/06.0920.IF/2024	07/06/2024	360.000,00
32	Obat Program Pretomanid tablet 200mg : Dovprela (Box @26 tab)	DINKES PROVINSI	442/07.1003.IF/2024	15/07/2024	3.433.248,00
33	Obat Program Pretomanid tablet 200mg : Dovprela (Box @26 tab)	DINKES PROVINSI	442/08.1198/IF/2024	16/09/2024	4.005.456,00
34	Obat Program Linezolid Teva Pharma Tab 600mg	DINKES PROVINSI	442/09.1319.IF/2024	11/09/2024	3.097.800,00

No	Uraian	Sumber	Berita Acara Serah Terima		Nilai
			Nomor	Tanggal	
35	Obat Program Moxifloxacin 400mg (Box 10 Blister @10 tab)	DINKES PROVINSI	442/09.1315.IF/2024	11/09/2024	1.434.000,00
36	Obat Program Pretomanid tablet 200mg : Dovprela (Box @26 tab)	DINKES PROVINSI	442/09.1315.IF/2024	11/09/2024	11.784.318,00
37	Obat Program Delbyba Delamanid Tab 50mg (Box. 6 Blister @10 tab)	DINKES PROVINSI	442/10.1527.IF/2024	25/10/2024	19.248.000,00
38	Obat Program Ethambutol BP Tab 400mg (Box @ 24x28 Tab)	DINKES PROVINSI	442/10.1542.IF/2024	29/10/2024	1.008.000,00
39	Obat Program Cycloserine USP Tablet 250mg (Box 10x10 Capsul)	DINKES PROVINSI	442/12.1613.IF/2024	18/12/2024	608.000,00
40	Obat Program Isoniazid Tablet 300mg (10 strip @10 Tablet)	DINKES PROVINSI	442/12.1613.IF/2024	18/12/2024	261.000,00
41	Obat Program Lamprene clofazimine Capsul 100mg (Botol, 100 Capsules)	DINKES PROVINSI	442/12.1613.IF/2024	18/12/2024	5.854.100,00
42	Obat Program Pretomanid Tablet 200mg Dovprela (Bottle, 26 tab)	DINKES PROVINSI	442/12.1613.IF/2024	18/12/2024	561.158,00
43	Obat Program Pyrazinamide BP Tablet 500mg (Box, 24x28 Tablet)	DINKES PROVINSI	442/12.1613.IF/2024	18/12/2024	821.184,00
44	Obat Program Pyridoxine HCL Vit B6 Teva Tablet 100mg (Botol, 250 tab)	DINKES PROVINSI	442/12.1613.IF/2024	18/12/2024	720.000,00
45	Obat Program Vitamin B6 Tab 50mg (Box, 20 strip @10 Tab)	DINKES PROVINSI	442/12.1613.IF/2024	18/12/2024	395.000,00
46	Obat Program Linezolid Teva Pharma Tablet 600mg (Box. 10 Blister ol 10 film tablet)	DINKES PROVINSI	442/12.1613.IF/2024	18/12/2024	1.032.600,00
47	Obat Program Ethambutol BP Tablet 400mg (Box, @24x28 Tab)	DINKES PROVINSI	442/12.1637/IF/2024	31/12/2024	1.008.000,00
	JUMLAH				**156.827.782,00**
1	Dobutamine HCl 250 mg/ 5 ml Inj (BANTUAN)	PT. KIMIA FARMA	BANTUAN	25/05/2024	2.441.250,00
2	Cardismo XR Tablet 60 mg Bantuan	PT. AAM	01/V/24/AAM-PLU/67	29/05/2024	9.075.000,00
3	Kartu Golongan Darah	PT. Multisera Medika Pati		30/05/2024	300.000,00
4	Tamoxfen 10 mg @30	PT. ENSEVAL PUTERA MEGATRADING (PBF)	124020902	19/06/2024	2.530.800,00
5	Vaksin program Vaksin HB 0	DINKES KOTA/ PKM SANGSUNARA		01/07/2024	2.585.100,00
6	Dobutamine HCl 250 mg/ 5 ml Inj (BANTUAN)	PT. KIMIA FARMA	Kimia farma	16/07/2024	4.491.900,00
7	Dobutamine HCl 250 mg/ 5 ml Inj (BANTUAN)	PT. KIMIA FARMA	Kimia farma	01/08/2024	4.491.900,00
	JUMLAH				**25.915.950,00**
	TOTAL HIBAH				**182.743.732,00**

Lampiran 47

REKAP DISTRIBUSI OBAT KE INSTALASI FARMASI BKKBN TAHUN 2024

No.	Nomor/Tgl BAST	URAIAN BARANG	JUMLAH
1	669/SP.03.06/J1/0/2024	Implan 2 Batang	34.497.000,0
	Tgl 18 Januari 2024	Implan 1 Batang	95.000.000,0
		Plester steril	2.856.200,0
		Syringe 3 Ml	7.473.300,0
		Sarung Tangan Steril	4.620.000,0
		Lidocaine Injeksi BMHP	910.000,0
		Povidone Iodida 10% BMHP	461.860,0
		Masker	490.000,0
		Duk Steril Disposabel	4.941.200,0
		Asam Mefenamat 500 Mg BMHP	980.000,0
		IUD Copper T	20.566.500,0
		Pil Kombinasi	2.304.000,0
		Suntik KB Kombinasi (Gestin F3)	71.250.000,0
		Suntik KB Progestin	9.650.000,0
2	744/SP.03.06/J1/0/2024	Pil Kombinasi	6.916.000,0
	Tgl. 19 September 2024	IUD Copper T	4.113.300,0
		Suntik KB Kombinasi (Gestin F3)	64.000.000,0
		Suntik KB Progestin	9.650.000,0
		Implan 2 Batang	95.000.000,0
		Implan 1 Batang	310.473.000,0
		Kondom	5.273.760,0
		Masker	1.840.000,0
		Plester steril	9.499.800,0
		Syringe 3 Ml	7.988.700,0
		Sarung Tangan Steril	15.180.000,0
		Lidocaine Injeksi BMHP	3.250.000,0
		Povidone Iodida 10% BMHP	1.517.540,0
		Duk Steril Disposabel	15.906.800,0
		Asam Mefenamat 500 Mg BMHP	420.000,0
		Safety Box	1.450.000,0
		Alkohol 70% 1L	1.696.000,0
		Proclin 500 Ml	888.000,0
		Kasa Hidrofil 16x16	780.000,0
	JUMLAH		**811.766.960,0**

Lampiran 47

REKAP DISTRIBUSI OBAT KE INSTALASI FARMASI BKKBN TAHUN 2024

No.	Nomor/Tgl BAST	URAIAN BARANG	JUMLAH
1	669/SP.03.06/J1/0/2024	Implan 2 Batang	34.497.000,0
	Tgl 18 Januari 2024	Implan 1 Batang	95.000.000,0
		Plester steril	2.806.200,0
		Syringe 3 Ml	7.473.300,0
		Sarung Tangan Steril	4.620.000,0
		Lidocaine Injeksi BMHP	910.000,0
		Providone Iodida 10% BMHP	461.860,0
		Masker	490.000,0
		Duk Steril Disposabel	4.841.200,0
		Asam Mefenamat 500 Mg BMHP	980.000,0
		IUD Copper T	20.506.500,0
		Pil Kombinasi	2.304.000,0
		Suntik KB Kombinasi (Gestin F3)	71.250.000,0
		Suntik KB Progestin	9.650.000,0
2	744/SP.03.06/J1/0/2024	Pil Kombinasi	6.918.000,0
	Tgl. 19 September 2024	IUD Copper T	4.113.300,0
		Suntik KB Kombinasi (Gestin F3)	64.000.000,0
		Suntik KB Progestin	9.650.000,0
		Implan 2 Batang	95.000.000,0
		Implan 1 Batang	310.473.000,0
		Kondom	5.273.760,0
		Masker	7.840.000,0
		Plester steril	9.489.800,0
		Syringe 3 Ml	7.988.700,0
		Sarung Tangan Steril	15.180.000,0
		Lidocaine Injeksi BMHP	3.250.000,0
		Providone Iodida 10% BMHP	1.517.540,0
		Duk Steril Disposabel	15.906.800,0
		Asam Mefenamat 500 Mg BMHP	420.000,0
		Safety Box	1.450.000,0
		Alkohol 70% 1L	1.696.000,0
		Procain 500 ml	888.000,0
		Kasa Hidrofil 16x16	780.000,0
	JUMLAH		**811.766.960,0**